



# Радуга

## Примерная основная образовательная программа дошкольного образования

Проект

Москва  
«Просвещение»  
2014



А в т о р ы: С. Г. Якобсон, Т. И. Гризик, Т. Н. Доронова, Е. В. Соловьёва, Е. А. Екжанова (материалы, посвящённые особенностям психолого-педагогической поддержки детей от 2 месяцев до 8 лет с разным уровнем нормативного развития в условиях дошкольной образовательной организации, организации работы с детьми от 2 месяцев до 8 лет с ограниченными возможностями здоровья, воспитывающимися и обучающимися в условиях дошкольной ступени инклюзивного образования в дошкольной образовательной организации, а также организации работы с детьми от 2 месяцев до 2 лет в условиях дошкольной образовательной организации)

Н а у ч н ы й р у к о в о д и т е л ь: Е. В. Соловьёва



Целевой  
раздел





## Общая характеристика Программы «Радуга»

### Примерная основная образовательная программа как средство реализации ФГОС дошкольного образования

Утверждение федерального государственного образовательного стандарта дошкольного образования (ФГОС ДО, Стандарт)<sup>1</sup> является следствием принятия нового Федерального закона «Об образовании в Российской Федерации»<sup>2</sup>, в котором за дошкольным образованием впервые закрепляется статус *уровня общего образования в системе непрерывного образования Российской Федерации*<sup>3</sup>.

В новом законодательстве Российской Федерации об образовании образование декларируется как общественно значимое благо, осуществляемое в интересах человека, семьи, общества и государства<sup>4</sup>, рассматривается как важнейшая *социальная деятельность общества* и как ресурс его развития.

Стандарт дошкольного образования принимается в России впервые. Он является наукоёмким и отражает современные достижения отечественной и мировой психологической и педагогической науки и практики. Стандарт позволяет, с одной стороны, утвердить и защитить специфику дошкольного детства как психологически особого периода развития ребёнка, а с другой — обеспечить целостность и преемственность системы российского образования.

Цель ФГОС ДО — выразить запросы, предъявляемые к образованию государством, обществом и семьёй в интересах растущей и развивающейся личности. В самом общем виде они выглядят так:

- повышение социального статуса дошкольного образования;
- сохранение единства образовательного пространства Российской Федерации относительно уровня дошкольного образования;
- обеспечение государством равенства возможностей для каждого ребёнка в получении качественного дошкольного образования;
- обеспечение государственных гарантий уровня и качества дошкольного образования на основе единства обязательных требований к условиям реализации образовательных программ дошкольного образования, их структуре и результатам их освоения<sup>5</sup>;
- обеспечение преемственности основных образовательных программ дошкольного и начального общего образования;
- обеспечение вариативности содержания программ дошкольного образования<sup>6</sup>.

<sup>1</sup> Приказ Министерства образования и науки Российской Федерации от 17 октября 2013 г. № 1155 «Об утверждении федерального государственного образовательного стандарта дошкольного образования» (зарегистрирован в Минюсте России 14 ноября 2013 г., регистрационный № 30 384), вступил в силу с 1 января 2014 г.

<sup>2</sup> Федеральный закон от 29 декабря 2012 г. № 273-ФЗ «Об образовании в Российской Федерации».

<sup>3</sup> Пункт 4 статьи 10 Федерального закона от 29 декабря 2012 г. № 273-ФЗ «Об образовании в Российской Федерации».

<sup>4</sup> Часть первая статьи 2 Федерального закона от 29 декабря 2012 г. № 273-ФЗ «Об образовании в Российской Федерации».

<sup>5</sup> Пункт 1.5 ФГОС дошкольного образования.

<sup>6</sup> Пункт 1 статьи 11 Федерального закона от 29 декабря 2012 г. № 273-ФЗ «Об образовании в Российской Федерации».



Федеральный государственный образовательный стандарт дошкольного образования фиксирует совокупность **обязательных требований** к дошкольному образованию. В его основе лежат следующие принципы:

1) поддержка разнообразия детства; сохранение уникальности и самоценности детства как важного этапа в общем развитии человека; самоценность детства — понимание (рассмотрение) детства как периода жизни, значимого самого по себе, без всяких условий; значимого тем, что происходит с ребёнком сейчас, а не тем, что этот период есть период подготовки к следующему периоду;

2) личностно развивающий и гуманистический характер взаимодействия взрослых (родителей (законных представителей), педагогических и иных работников организации) и детей;

3) уважение к личности ребёнка;

4) реализация Программы в формах, специфических для детей данной возрастной группы, прежде всего в форме игры, познавательной и исследовательской деятельности, в форме творческой активности, обеспечивающей художественно-эстетическое развитие ребёнка<sup>1</sup>.

Стандарт направлен на решение следующих задач:

1) охраны и укрепления физического и психического здоровья детей, в том числе их эмоционального благополучия;

2) обеспечения равных возможностей для полноценного развития каждого ребёнка в период дошкольного детства независимо от места проживания, пола, нации, языка, социального статуса, психофизиологических и других особенностей (в том числе ограниченных возможностей здоровья);

3) обеспечения преемственности целей, задач и содержания образования, реализуемых в рамках образовательных программ различных уровней (далее — преемственность основных образовательных программ дошкольного и начального общего образования);

4) создания благоприятных условий развития детей в соответствии с их возрастными и индивидуальными особенностями и склонностями, развития способностей и творческого потенциала каждого ребёнка как субъекта отношений с самим собой, другими детьми, взрослыми и миром;

5) объединения обучения и воспитания в целостный образовательный процесс на основе духовно-нравственных и социокультурных ценностей и принятых в обществе правил и норм поведения в интересах человека, семьи, общества;

6) формирования общей культуры личности детей, развития их социальных, нравственных, эстетических, интеллектуальных, физических качеств, инициативности, самостоятельности и ответственности ребёнка, формирования предпосылок учебной деятельности;

7) обеспечения вариативности и разнообразия содержания программ и организационных форм дошкольного образования, возможности формирования программ различной направленности с учётом образовательных потребностей и способностей детей;

8) формирования социокультурной среды, соответствующей возрастным, индивидуальным, психологическим и физиологическим особенностям детей;

9) обеспечения психолого-педагогической поддержки семьи и повышения компетентности родителей (законных представителей) в вопросах развития и образования, охраны и укрепления здоровья детей<sup>2</sup>.

<sup>1</sup> Пункт 1.2 ФГОС дошкольного образования.

<sup>2</sup> Пункт 1.6 ФГОС дошкольного образования.



Стандарт включает в себя требования к:

- структуре основной образовательной программы дошкольного образования, разрабатываемой и утверждаемой дошкольной организацией самостоятельно в соответствии со Стандартом и с учётом Примерных основных образовательных программ<sup>1</sup>, и её объёму;
- условиям реализации основной образовательной программы дошкольного образования;
- результатам освоения основной образовательной программы дошкольного образования.

ФГОС ДО является также основой<sup>2</sup> для разработки вариативных примерных образовательных программ дошкольного образования, которые, в свою очередь, используются дошкольными организациями в качестве обязательной части своей образовательной программы.

Таким образом, следуя положениям Стандарта дошкольного образования и нового Федерального закона «Об образовании в Российской Федерации», примерная основная образовательная программа должна соответствовать ФГОС ДО и обеспечивать развитие личности детей дошкольного возраста в различных видах общения и деятельности с учётом их возрастных, индивидуальных психологических и физиологических особенностей, а также должна быть направлена на решение задач, установленных Стандартом, и на:

- создание условий развития ребёнка, открывающих возможности для его позитивной социализации, его личностного развития, развития инициативы и творческих способностей на основе сотрудничества со взрослыми и сверстниками и соответствующих возрасту видов деятельности;
- создание развивающей образовательной среды, которая представляет собой систему условий социализации и индивидуализации детей<sup>3</sup>.

Примерная основная образовательная программа «Радуга» (далее — Программа «Радуга») создана как **психологически ориентированная программа**. Перечисленные выше принципы были положены в её основу при создании, и в настоящий момент **новая редакция Программы «Радуга» использует многолетний продуктивный опыт реализации на практике этих принципов** во всех регионах России (Краснодар, Ставрополь, Мурманск, Пермь, Вологда, Вятка, Псков, Нижний Новгород, Великий Новгород, Тольятти, Челябинск, Лангепас, Нижневартовск, Тюмень, Уфа, Нефтекамск, Красноярск, Комсомольск-на-Амуре, Рязань, Тула, Тверь, Москва, Когалым, Якутск, Екатеринбург, Сочи, Курск, Орёл и др.) в самых разнообразных условиях. Программа «Радуга» полностью методически обеспечена и предоставляет педагогу поддержку в виде комплекта, включающего в себя:

- описание педагогической работы по реализации в образовательном процессе содержания всех образовательных областей — социально-коммуникативное развитие, познавательное развитие, речевое развитие, художественно-эстетическое развитие, физическое развитие;
- описание взаимодействия педагогов с детьми в основных формах детской деятельности — игровой, творческой изобразительной, речевой, музыкальной, театральной, исследовательской; общении; познании; начальных формах трудовой и учебной деятельности;
- формы организации жизни детей в детском саду и систему планирования образовательной деятельности по всем возрастным группам;

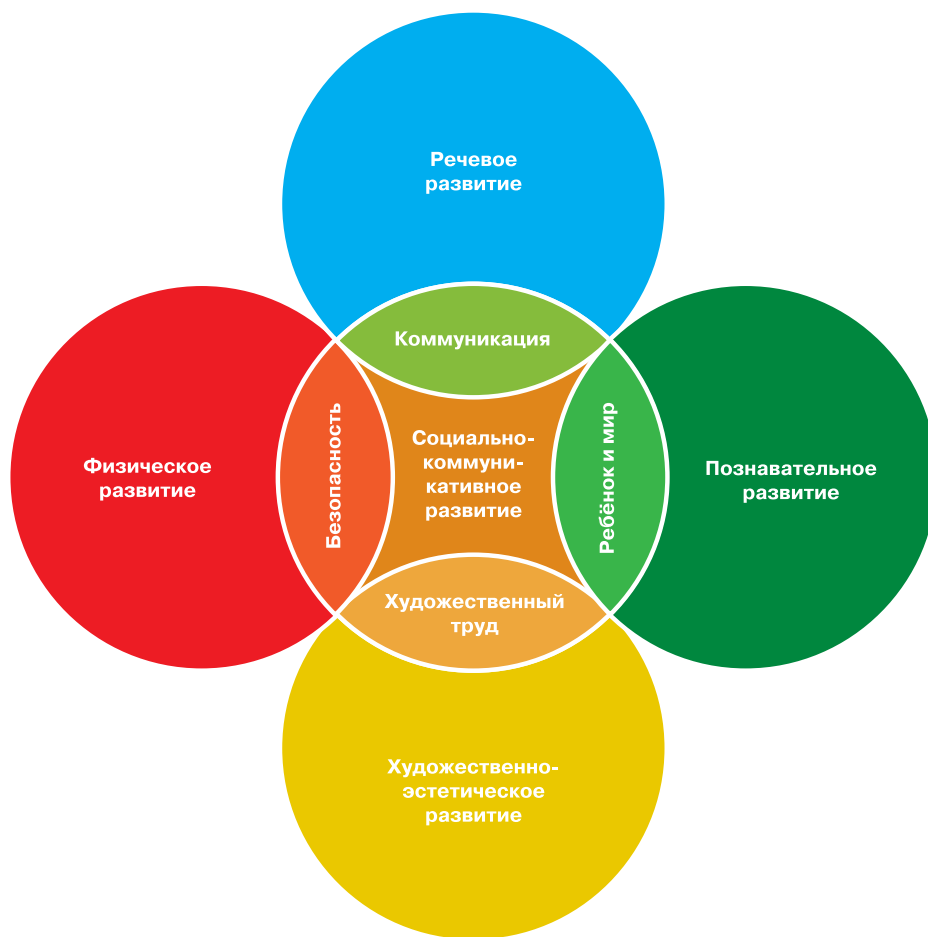
<sup>1</sup> Пункт 6 статьи 12 Федерального закона от 29 декабря 2012 г. № 273-ФЗ «Об образовании в Российской Федерации».

<sup>2</sup> Пункт 1.7 ФГОС дошкольного образования.

<sup>3</sup> Пункт 2.4 ФГОС дошкольного образования.







- комплект пособий для детей по всем возрастным группам;
- описание системы управления образовательной организацией, которая позволяет обеспечить создание в образовательной организации требуемых Стандартом психолого-педагогических условий.

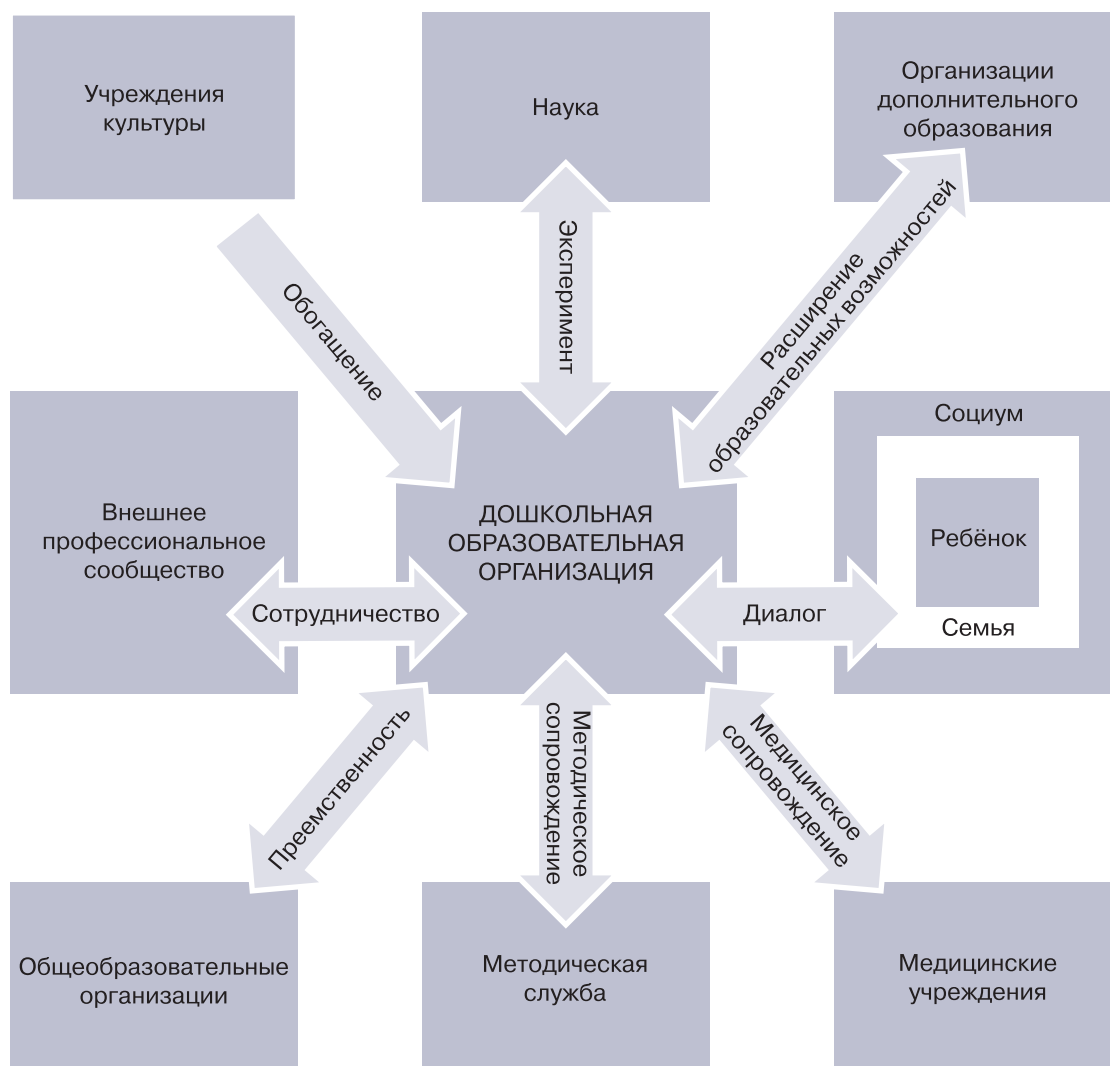
Вместе с тем данная редакция Программы «Радуга» представляет актуальные результаты работы авторского коллектива, которые отражают требования ФГОС дошкольного образования, потребности семьи и общества в развитии дошкольного образования, особенности социокультурной ситуации развития современного ребёнка.

**«Радуга» — примерная основная образовательная программа, соответствующая ФГОС дошкольного образования и направленная на развитие ребёнка в возрасте от 2 месяцев до 8 лет во всех образовательных областях, видах деятельности и культурных практиках в условиях детского сада.**

## Миссия дошкольной образовательной организации

Для того чтобы реализовать цели Стандарта, дошкольная организация не может и не должна рассматриваться изолированно, она должна быть включена в единую социокультурную среду, обеспечивающую дошкольное образование детей. В соответствии с новым законодательством Российской Федерации об образовании Программа «Радуга» рассматривает образовательную организацию как открытую систему, включённую в более широкий социум.





В теории и психологии управления существует понятие *миссии* организации как представления, которое фиксирует для сотрудников и для социума, что делает организация, для кого и с каким стандартом качества.

Программа «Радуга» видит миссию дошкольной образовательной организации как:

- содействие семье:
  - в формировании общей культуры, развитии физических, интеллектуальных и личностных качеств растущего ребёнка;
  - в формировании предпосылок учебной деятельности, обеспечивающих социальную успешность;
  - в сохранении и укреплении его физического и психического здоровья;
  - в развитии содержательного партнёрства для создания единого образовательного пространства ребёнка;
  - в повышении родительской компетенции;
- содействие современному российскому обществу в передаче новому поколению традиционных отечественных нравственных гуманистических ценностей и идеалов;
- содействие государству в формировании основ патриотического чувства и гражданской принадлежности формирующейся личности.





Программа «Радуга» содержательно раскрывает и представляет пути практической реализации в конкретной образовательной деятельности организации обозначенных Стандартом **принципов дошкольного образования**:

- 1) полноценное проживание ребёнком всех этапов детства (младенческого, раннего и дошкольного возраста), обогащение (амплификация) детского развития;
- 2) построение образовательной деятельности на основе индивидуальных особенностей каждого ребёнка, при котором сам ребёнок становится активным в выборе содержания своего образования, становится субъектом образования (индивидуализация дошкольного образования);
- 3) содействие и сотрудничество детей и взрослых, признание ребёнка полноценным участником (субъектом) образовательных отношений;
- 4) поддержка инициативы детей в различных видах деятельности;
- 5) сотрудничество образовательной организации с семьёй;
- 6) приобщение детей к социокультурным нормам, традициям семьи, общества и государства;
- 7) формирование познавательных интересов и познавательных действий ребёнка в различных видах деятельности;
- 8) возрастная адекватность дошкольного образования (соответствия условий, требований, методов возрасту и особенностям развития);
- 9) учёт этнокультурной ситуации развития детей.

## **Реализация программы «Радуга» в различных условиях**

Программа «Радуга» задумана и реализована как охватывающая все основные стороны образования детей в возрасте от 2 месяцев до 8 лет в условиях детского сада и предусматривает возможность широкой вариативности условий функционирования.

В Программе «Радуга» показано, как её можно использовать, если детский сад:

- находится в любом регионе Российской Федерации (учитывая специфику климатических, национальных, этнокультурных условий);
- расположен как в городском, так и в сельском поселении;
- имеет любое количество групп;
- расположен в здании, построенном как по типовому, так и по индивидуальному проекту, а также во встроенных детских садах в жилых комплексах;
- располагает как богатой, так и скромной материальной базой;
- имеет дополнительные источники финансирования или не обладает ими;
- реализует программу дошкольного образования как в группах полного дня, так и в группах кратковременного пребывания, группах круглосуточного пребывания, а также в семейных детских садах и центрах игровой поддержки ребёнка; в группах детей разного возраста от 2 месяцев до 8 лет, в том числе разновозрастных группах; в инклюзивных группах;
- реализует как основные, так и дополнительные образовательные программы, в том числе дополнительные программы — как на бесплатной, так и на платной основе;
- осуществляет образовательный процесс как при наличии специалистов разного профиля, так и при их отсутствии; как с молодыми специалистами, так и с опытными кадрами с большим педагогическим стажем, разделяющими цели и ценности программы и готовыми к профессиональному росту и развитию;
- реализует программу дошкольного образования при поддержке родителей, разделяющих ценности и цели Программы «Радуга», или без такой поддержки.



Таким образом, вы имеете в руках удобный инструмент творческой работы по созданию уникальной основной образовательной программы вашей образовательной организации. В этой новой редакции Программа «Радуга» — программа-конструктор. И вы сможете максимально эффективно использовать все возможности и ресурсы, которыми располагаете. Более того, вы сможете определить и желаемые направления развития организации на ближайшее время и на отдалённую перспективу.

## Цели и задачи, принципы и подходы к формированию Программы «Радуга»

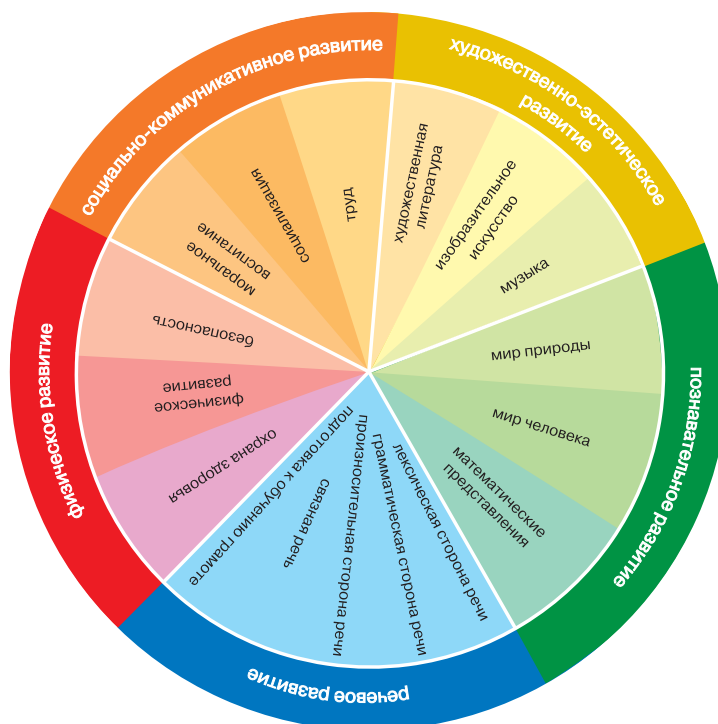
### Цели

Программа «Радуга» ориентирует образовательную организацию на достижение следующих общих **ключевых целей**:

- **сохранять и укреплять физическое и психическое здоровье детей, формировать у них привычку к здоровому образу жизни;**
- **содействовать своевременному и полноценному психическому развитию каждого ребёнка;**
- **обеспечивать каждому ребёнку возможность радостно и содержательно прожить период дошкольного детства.**

Общие цели Программы «Радуга» раскрываются и конкретизируются через **цели образовательной работы** в каждой возрастной группе. Они представлены в содержательном разделе. Каждая цель раскрывается через систему **образовательных задач**.

Содержание Программы «Радуга» охватывает все предусмотренные ФГОС образовательные области: социально-коммуникативное развитие; познавательное развитие; речевое развитие; художественно-эстетическое развитие; физическое развитие.



Стандарт рассматривает формирование математических представлений как составную часть познавательного развития детей. Будучи направленным на содействие становлению интеллекта, этот раздел имеет методическую специфику, поэтому представляется целесообразным сохранить традиционное для отечественной и мировой педагогической традиции выделение этого направления в отдельный подраздел.

Представленные в содержательном разделе программы цели и задачи по возрастным группам образуют **обязательную часть**, которая используется при написании дошкольной организацией основной образовательной программы.

В разделе **«Часть, формируемая участниками образовательных отношений»** должны быть представлены выбранные и/или разработанные самостоятельно участниками образовательных отношений модульные программы, а также методики и формы организации образовательной работы.

Программа «Радуга» предлагает включать в часть основной образовательной программы, реализуемую участниками образовательных отношений, разработанные на основе региональных исследований методики:

- укрепления здоровья и физического развития детей с учётом особенностей климата и экологии региона;
- приобщения детей к национальным культурам;
- воспитания любви и уважения к малой родине.

Также в рамках методического комплекта предлагаются модульные (парциальные) программы по нескольким образовательным направлениям, которые могут быть использованы образовательной организацией для наполнения этой части основной образовательной программы.

## Принципы и подходы к формированию Программы «Радуга»

**Методологической основой** Программы «Радуга» являются:

- общепсихологическая **теория деятельности** А. Н. Леонтьева;
- **культурно-исторический подход** Л. С. Выготского.

Центральная идея отечественной психологической школы — представление о **творческом характере развития**. Мы рассматриваем ребёнка как **субъект индивидуального развития, активно присваивающий культуру**. С этих позиций определены направления и границы педагогического воздействия взрослого.

Реализуя принцип развивающего образования, авторский коллектив стоит на позиции **содействия психическому развитию ребёнка**. Психическое развитие рассматривается авторами в русле теории А. Н. Леонтьева как становление деятельности, сознания и личности. Эти структурные единицы положены в основу формулирования целей деятельности педагогов.

Под **деятельностью** в психологии понимается активность, которая побуждается мотивом, направлена на достижение более или менее осознаваемой и сформулированной цели, предполагает владение необходимыми для этого способами. Деятельность имеет конечный продукт или результат. В дошкольном возрасте происходит становление всех компонентов деятельности, а именно: формирование мотиваций, знакомство с многообразными целями деятельности взрослых и их присвоение ребёнком, в том числе в сюжетной игре, овладение различными способами действий. Кроме того, формируется способность оценки результата деятельности, которая может быть по-разному связана с оценкой самого себя.



Виды деятельности как психологической категории подразделяются в соответствии с тем, какой мотив лежит в их основе. В качестве самостоятельных видов принято выделять:

- *познавательную деятельность*, результатом которой являются новые знания самого ребёнка, а к концу периода дошкольного детства такое новообразование, как первичная связная картина мира. Овладение способами познавательной деятельности предполагает:
  - формирование первичных навыков работы с информацией, получаемой из разных источников (вербальных и наглядных);
  - формирование мыслительных операций анализа, обобщения, нахождения закономерностей;
  - овладение начальными формами исследования и наблюдения;
- *деятельность общения*, которая может иметь разное содержание (личное, деловое) и характер (ситуативный, внеситуативный);
- разнообразную *продуктивную деятельность*, направленную на получение продукта (рисунка, скульптурной фигурки, изделия, постройки) или результата — труд;
- *игровую деятельность* — ведущий вид деятельности ребёнка дошкольного возраста;
- *учебную деятельность*, которая становится ведущим видом деятельности ребёнка младшего школьного возраста. В дошкольном возрасте необходимо сформировать её предпосылки.

В дошкольной педагогике традиционно большое внимание уделяется обучению детей разнообразным способам деятельности. Новизна программы заключается в том, что в качестве специальной поставлена цель поддержания у детей **базовых мотиваций** — познания, общения, созидания, а в старшем дошкольном возрасте — формирования мотивации учения. Эта работа требует собственных форм и приёмов, а также особой организации всего педагогического процесса.

В младшем дошкольном возрасте ключевой задачей является содействие становлению способности к самостоятельной постановке ребёнком целей — **целеполагания**.

Для формирования способов деятельности, которое требует многократного повторения, предложено использовать *игровую мотивацию*.

В процессе развития у ребёнка постепенно формируется способность к **оценке** результата своей деятельности, а также к оценке вложенного им труда и усердия.

Организованные различным образом виды деятельности имеют большое значение для формирования способности к **волевому контролю** своего поведения в целом и становления произвольности основных психических функций — внимания и памяти, что является важным компонентом школьной готовности.

Наконец, деятельность может быть организована как индивидуальная или как совместная. Совместная деятельность со сверстником и со взрослым — важное условие успешной реализации целого ряда задач, поставленных в программе.

**Сознание** имеет многообразное содержание: это представления, знания, ценности, мысли. Для становления сознания ключевым фактором является развитие речи.

Становление сознания связано с присвоением ребёнком культуры.

Особым содержанием сознания ребёнка становится его представление о себе самом, а также осознание им целей, мотивов, способов своей деятельности.

Особое значение в старшем дошкольном возрасте имеет и становление *знаково-символической функции*, которое является важным компонентом школьной зрелости и предполагает знакомство ребёнка с различными знаками, символами, в том числе буквами и цифрами.

Таким образом, содействие становлению сознания включает в себя работу по:

- развитию речи, охватывающую обогащение и расширение словаря; формированию грамматического строя речи; совершенствованию качества произносительной стороны речи; развитию связной речи; формированию речи как вербального компо-



нента коммуникативных процессов. Важной частью этой работы в старшем дошкольном возрасте является разносторонняя подготовка к обучению грамоте, направленной на подготовку к овладению чтением и письмом;

- познавательному развитию ребёнка;
- интеллектуальному развитию ребёнка, включая формирование элементарных математических представлений, и развитию основ логического мышления;
- становлению морального сознания и системы ценностей.

**Личность.** В психологической науке на сегодняшний день насчитывается более десятка определений понятия «личность». За основу работы над программой взято представление В. Н. Мясищева о личности как системе трёх основных отношений человека: к окружающему миру, к другим людям, к самому себе.

Формирование этих отношений — не только самостоятельная программная задача, но и важная составляющая программы по познавательному развитию детей.

В окружающем мире целесообразно различать мир природы и мир, порождённый культурной деятельностью человека. В процессе работы формируются позитивные ценностные отношения:

- бережное отношение к продукту труда людей;
- уважительное, заботливое и ответственное отношение к природе;
- заинтересованное, эмоционально окрашенное личное эстетическое отношение к произведениям искусства.

В процессе воспитания и образования обеспечивается формирование **первичной идентичности личности как носителя национальной, российской и мировой культуры.**

Среди отношений к другим людям выделяются отношение к взрослым и отношение к сверстникам.

**Отношение ко взрослому.** Задача овладения личностно ориентированным стилем общения взрослого с детьми — одна из центральных в работе по Программе «Радуга». Формы этого общения специфичны для каждой возрастной группы. Прежде всего в младшем дошкольном возрасте решается задача формирования *доверия к взрослому* как к источнику помощи, защиты и поддержки; на его основе возникает *привязанность*.

В старшем дошкольном возрасте формируется отношение ребёнка к взрослому как к человеку, который может ввести его в мир, пока недоступный непосредственному восприятию. Отношение к взрослому формируется как к авторитету в сфере знаний и культуры, навыков и способов деятельности. Это является предпосылкой формирования в дальнейшем позиции ученика.

**Отношение к сверстникам** формируется на основе уважения **равных прав** всех детей. Задача педагога — обеспечивать соблюдение прав каждого ребёнка всеми другими детьми и взрослыми. Этому способствует установление определённых норм жизни группы, основанных на уважении взрослого к ребёнку и детей друг к другу. Общая атмосфера доброжелательности создаётся за счёт отношения взрослого к детям и поддерживается через введение добрых традиций жизни группы.

Становление **отношения к самому себе** включает формирование **образа Я**, самооценки, образа своего будущего. Уважение как норма отношений взрослого к каждому ребёнку развивает в детях чувство собственного достоинства. Уверенность в своих силах, способностях, возможностях — важная предпосылка успешности в любом виде деятельности, который всегда связан с необходимостью преодоления временных трудностей. От поведения педагога зависит очень многое. В дошкольном возрасте необходимо и обязательно различать оценку результата (продукта) деятельности и общую оценку ребёнка как личности.



Работа носит системный и комплексный характер и обеспечивает **социально-коммуникативное развитие ребёнка** в рамках возрастных возможностей и коммуникативную готовность к школе в качестве результата.

Образование детей дошкольного возраста согласно новому Федеральному закону «Об образовании в Российской Федерации» представляет собой самоценный уровень. Одним из результатов системной и поступательной работы педагогов на протяжении всего периода дошкольного детства должно стать появление у детей старшего дошкольного возраста нового комплексного качества — **готовности к обучению в школе**<sup>1</sup>.

Деятельность учения в отечественной научной традиции характеризуется как направленная «прежде всего на изменение самого ученика». Адекватный мотив такой деятельности — «мотив собственного роста, собственного совершенствования»<sup>2</sup>. Можно назвать его мотивом повышения своей компетентности.

Задача **формирования школьной зрелости** решается в программе комплексно. Она включает в себя:

- развитие коммуникативных навыков;
- формирование навыков самообслуживания;
- знакомство с основами безопасности жизнедеятельности;
- развитие речи;
- развитие произвольности, умения управлять своим поведением, подчиняться правилу, работать по образцу и по словесной инструкции;
- специальную подготовку, включающую формирование элементарных математических представлений, развитие начал логического мышления, подготовку к обучению грамоте и познавательное развитие.

## Структура целей и задач

Принимая во внимание методологическую основу Программы «Радуга», мы можем определить особую **структуру** целей и задач (см. табл. на следующей странице).

Опыт успешного внедрения Программы «Радуга» показал, что её особая структура постановки задач в терминах отечественной психологической теории становления деятельности, сознания и личности ребёнка позволяет ориентировать педагогов именно на **целостное содействие его развитию**, а не на организацию образовательной работы по отдельным направлениям.

<sup>1</sup> **Готовность к школе психологическая** (синоним: школьная зрелость) — комплекс психических качеств, необходимых ребёнку для успешного начала обучения в школе. Включает следующие составляющие:

- 1) мотивационную готовность — положительное отношение к школе и желание учиться;
- 2) умственную или познавательную готовность — достаточный уровень развития мышления, памяти и других познавательных процессов, наличие определённого запаса знаний и умений;
- 3) волевую готовность — достаточно высокий уровень развития произвольного поведения;
- 4) коммуникативную готовность — способность устанавливать отношения со сверстниками, готовность к совместной деятельности и отношение к взрослому как к учителю. (Психология развития: Словарь / Под ред. А. Л. Венгера // Психологический лексикон. Энциклопедический словарь. В 6 т. / Ред.-сост. Л. А. Карпенко; Под общ. ред. А. В. Петровского. — М., 2006.

<sup>2</sup> *Эльконин Д. Б.* Психология обучения младшего школьника // *Детская психология.* — М., 2004. — С. 363.





ЦЕЛИ		ЗАДАЧИ
Сохранять и укреплять физическое и психическое здоровье детей, формировать у них привычку к здоровому образу жизни	→	Обеспечивать охрану здоровья
		Способствовать физическому развитию
		Способствовать физиологическому развитию
Содействовать своевременному и полноценному психическому развитию каждого ребёнка	→	Способствовать становлению деятельности
		Способствовать становлению сознания
		Закладывать основы личности
Обеспечивать каждому ребёнку возможность радостно и содержательно прожить период дошкольного детства	→	Создавать атмосферу эмоционального комфорта
		Создавать условия для творческого самовыражения

При постановке целей и описании задач работы с детьми раннего возраста от 2 месяцев до 2 лет представляется нецелесообразным выделение психологических структурных блоков, поскольку оно будет условным и скорее будет затруднять понимание содержания программы.

## Стандарт качества деятельности образовательной организации при работе по Программе «Радуга»

Стандарт качества и общий стиль профессиональной деятельности в организации фиксирует **корпоративная культура**. «Корпоративная (внутренняя или организационная) культура — система, состоящая из комплекса правил поведения, символов, ритуалов, традиций и ценностей, принятых в организации, обязательная для всех её работников, разделяемая и исполняемая ими. Эта система должна... *передаваться новым работникам как образец исполнения*. Корпоративная культура зависит от целей организации и является тем нематериальным активом, который обеспечивает успех или неуспех в будущем» (О. Н. Шинкаренко, 2011).

**Корпоративная культура** образовательной организации, работающей по Программе «Радуга», предполагает:

- **культуру коллегиальности:**
  - совместное принятие большинства решений в организации на основе общего суждения;
  - постоянный обмен опытом и творческими идеями;
  - идеал поддержки и помощи коллегам;



- идеал сотрудничества;
- культура совместного содержательного досуга;
- разделяемые **ценности** организации:
  - **творчество** как одна из основных ценностей жизни и детей, и взрослых;
  - **уважение к человеку** — ребёнку, коллеге, родителям;
  - **свобода** в принятии ответственных решений;
  - **высокий стандарт профессионального качества** работы;
  - **саморазвитие**;
- разделяемые **принципы коммуникации** внутри организации и с внешними структурами:
  - **достоверность информации**, предоставляемой родителям, коллегам, руководителям организации, отказ от манипулирования;
  - **психологическая корректность** общения с детьми, родителями, коллегами;
  - безусловное **уважение к организации и коллегам**;
  - **взаимное доверие и открытость** сотрудников и руководителей друг другу;
  - **конструктивность и позитивный настрой**;
- кодекс **профессиональной корректности**:
  - педагог всегда выходит навстречу родителям и приветствует родителей и детей первым;
  - улыбка — всегда обязательная часть приветствия;
  - педагог описывает события и ситуации, но не даёт им оценки;
  - педагог не обвиняет родителей и не возлагает на них ответственность за поведение детей в детском саду;
  - тон общения ровный и дружелюбный, исключается повышение голоса.

В любой профессии существуют профессиональные стандарты качества. Для нас ориентиром является обоснованное понимание того, что является благом для развития ребёнка. Честный профессионализм предполагает, что педагог имеет право следовать за пожеланиями родителей только в границах и пределах разумного и допустимого с точки зрения возрастной психологии и педагогики. **Определённая твёрдость позиции в сочетании с дипломатичностью манер совершенно необходима для того, чтобы детский сад сохранял качество работы.**

Детский сад, работающий по Программе «Радуга», выполняет миссию **трансляции культуры** деятельности, познания, общения, созидания следующему поколению.

Эта образовательная организация является **творческим союзом профессионалов**, видящих своё призвание в работе во благо растущего человека, его семьи, общества в целом.

Мы сегодня создаём наше общее будущее.

Мы делаем это с радостью, благодарностью и уважением.

Мы разделяем убеждение, что **Личность воспитывается Личностью**. Поэтому мы знаем, что:

- детям важно, что воспитателя **действительно интересует** то, о чём он рассказывает;
- дети хотят знать о **жизни и переживаниях** взрослых;
- ребёнка хорошо можно научить только тому, что **любишь делать**;
- ребёнка хорошо может научить только тот взрослый, которого он любит;
- в «радужных» группах у детей не бывает одинаковых работ;
- в «радужных» детских садах не бывает одинаковых групп;
- каждый воспитатель создаёт свой день, месяц, год жизни и работы с детьми как **авторское произведение**.



## Характеристики особенностей развития детей раннего и дошкольного возраста

### «Очаровательные малыши»: 0—1 год

**Ключ возраста.** Младенцы и дети, только что научившиеся ходить, учатся через свой собственный опыт, пробы и ошибки, повторение и подражание.

Взрослые руководят и вдохновляют это научение, обеспечивая ребёнку безопасное окружение, которое поддерживает его эмоционально.

Данный период жизни ребёнка отличается быстрым, как никогда в последующем, темпом физического, психического, эмоционального и социального развития. Первые полгода характеризуются чрезвычайно интенсивным развитием сенсорных систем, вторые полгода — развитием манипулятивных возможностей и предметного восприятия. Процесс развития скачкообразен и неравномерен. Выделяются периоды медленного накопления, когда отмечается замедление в становлении некоторых функций организма, и чередующиеся с ними так называемые критические периоды (скачки), когда на протяжении короткого времени существенно меняется облик ребёнка. Именно поэтому важно охарактеризовать особенности основных линий развития ребёнка первого года жизни более подробно, с интервалом в 3 месяца.

**Эмоции. 0—3 месяца.** К 1-му месяцу у ребёнка появляется первая улыбка в ответ на разговор взрослого. К концу 2-го месяца ребёнок уже быстро отвечает улыбкой на разговор с ним. В 3 месяца проявляет «комплекс оживления» в ответ на эмоциональное общение взрослого.

**3—6 месяцев.** Ребёнок громко смеётся в ответ на эмоциональное речевое общение с ним. К концу периода хорошо различает знакомых и незнакомых людей. Появляется новая эмоциональная реакция — радость при узнавании матери и крик после её ухода. Всматривается в своё отражение в зеркале.

**6—9 месяцев.** По-разному ведёт себя в присутствии знакомых и незнакомых людей. Различает «своих» и «чужих» людей. Протягивает ручки, чтобы его взяли на руки. Участвует в игре в прятки. Подражает близким взрослым. Смотрит в зеркало, не контактируя с отражением. Делает «до свидания» ручкой.

**9—12 месяцев.** Протягивает и отдаёт другому ребёнку игрушку, сопровождая это смехом и лепетом. Сердится, когда забирают игрушку. Смеётся при появлении близкого взрослого. Начинает понимать, когда его хвалят; прерывает действие, за которое его бранят. Недовольно реагирует на запрет.

**Восприятие. 0—3 месяца.** Всматривается в человека, который нагнулся над ним. Вздрагивает и вслушивается в сильный звук. Следит взглядом за движущимися предметами. К концу периода следит за игрушкой с полным поворотом головы. Реагирует на мелодию.

**3—6 месяцев.** Узнаёт мать и её голос. Развивается слуховое и зрительное сосредоточение на предмете в любом положении (лёжа на спине, на животе, на руках у взрослого). Переключает взор с одного объекта на другой. Возникает ориентировочная реакция: прежде чем вступить в контакт, ребёнок внимательно всматривается в лицо взрослого. Пытается взяться за игрушку, которая висит над ним. Развивается зрительно-моторная координация (взгляд направляет и контролирует движение руки).



Рассматривает предмет, зажатый в руке. Берёт игрушку из рук взрослого. К концу периода сам берёт игрушку и играет.

К 4 месяцам локализует звук в пространстве (поворачивает голову в сторону невидимого источника звука и находит его). Перестаёт двигаться, услышав новый звук. Прислушивается к себе и голосу взрослого. К концу периода начинает различать ласковую и строгую интонацию обращённой к нему речи; узнаёт по звучанию своё имя.

**6—9 месяцев.** Находит взглядом источник звука — говорящего взрослого, звучащий предмет. Умеет локализовать звук в пространстве, поворачивает в эту сторону голову. Наблюдает за движущимся человеком. Стучит одним предметом о другой. Сознательно кидает предметы. Следит взглядом за упавшим предметом. Длительно изучает свои руки. Находит накрытый предмет.

Различает голоса близких, мелодии. Различает интонации: по-разному реагирует на строгий и ласковый тон. Узнаёт своё имя.

**9—12 месяцев.** Приобретает умения лепетать и действовать с предметами, подражая взрослому. По-разному играет с разными игрушками. Кладёт кубики или мяч в коробку. Играет в «ладушки». Узнаёт предметы на картинке. Появляются первые чёркания на листе бумаги, на обоях, предметах мебели.

**Внимание.** Носит произвольный характер.

**0—3 месяца.** Длительно фиксирует взгляд на лице матери. Следит за движущейся игрушкой с поворотом головы.

**3—6 месяцев.** Появляется реакция на новизну (по М. П. Денисовой) — реакция заключается в длительности удержания взгляда на новом предмете.

**6—9 месяцев.** Малыш может длительное время (до 1,5 ч) рассматривать привлёкший его внимание предмет, картину, яркое пятно, другого ребёнка. Так закладываются основы способности наблюдать.

**9—12 месяцев.** Длительное время играет с понравившимися игрушками, настойчиво добирается до понравившейся игрушки.

**Память.** Раньше всего у новорождённых формируется моторная память, которая находит выражение в первых условных рефлексах. В период от рождения до года, если не имело место нарушение развития, малыш запоминает выполняемые движения. Лучше всего запоминаются действия, сопровождавшиеся определённым результатом и получавшие эмоциональное подкрепление.

**Речь. 0—3 месяца.** Издаёт отдельные звуки в ответ на разговор с ним. Наряду с плачем появляются звуки, отражающие различные эмоциональные состояния. Появляются гуление, смех, крик окрашивается интонационной выразительностью. К концу периода агукать чаще и более продолжительный промежуток времени. Нарастает коммуникативная активность в виде реакции оживления при контакте со взрослыми.

**3—6 месяцев.** Появляется истинное, или певучее, гуление. Ребёнок активнее гулит в присутствии других людей. Репертуар звуков гуления постепенно обогащается, удлиняются цепочки звуков, и, наконец, появляется сочетание губных звуков с гласными (*па-а, ма-а*), что свидетельствует о переходе к лепету. Различает тон при разговоре. К концу периода узнаёт своё имя.

**6—9 месяцев.** Долго лепечет, повторно произносит одни и те же слоги. Ребёнок сначала повторяет звуки, как бы подражая самому себе (аутоэхолалия), а позже начинает подражать звукам взрослого (эхолалия). К концу периода громко, чётко и повторно произносит различные слоги. Чётко откликается на своё имя.

**9—12 месяцев.** Лепет «расцветает», обогащается новыми звуками, интонациями и становится постоянным ответом на голосовое общение взрослого. По просьбе «Дай...» находит знакомые предметы и даёт их. Произносит первые слова-обозначения (*мама, ав-ав, би-би, дай*). К концу периода выговаривает 5—8 осмысленных слов.

**Мышление.** В младенчестве появляется тенденция к преднамеренным действиям: тянется к определённой игрушке. К концу младенческого возраста проявляется большая подражательная способность.



Подражательные и преднамеренные действия свидетельствуют о развитии интеллекта. После начала преднамеренного манипулирования предметами (трясти, стучать) в действиях детей можно обнаружить элементарные проявления мышления. При действиях с предметами перед ребёнком возникают и им решаются интеллектуальные задачи. Таким образом, мышление ребёнка развивается в действии.

К 8—10 месяцам за меняющимися впечатлениями ребёнок начинает воспринимать предметы как нечто постоянно существующее в пространстве, о чём свидетельствует поиск исчезнувшего из поля зрения объекта. Впечатления превращаются в образы восприятия. Критерий появления наглядно-действенного мышления — использование одних действий в качестве средства для достижения других (цели). Так ребёнок открывает связи между собственным действием и результатом (подтянув пелёнку, можно достать лежащую на ней игрушку), даже изобретает новые решения проблем (открытие коробочки).

**Деятельность.** Эмоциональное общение ребёнка и взрослого — ведущий вид деятельности данного возраста.

Основные психологические новообразования этого возрастного периода — появление зрительных и слуховых ориентировочных реакций, ползание, ходьба и появление первых слов.

**0—3 месяца.** К концу 1-го месяца ребёнок, лёжа на животе, приподнимает и некоторое время удерживает голову на весу. К 3 месяцам, лёжа на животе, пытается поднимать и удерживать голову более длительное время. Удерживает голову в вертикальном положении. При подъёме напрягает мышцы шеи и плечевого пояса. Упирается ногами в опору.

**3—6 месяцев.** Рассматривает, ощупывает и захватывает низко висящие над грудью игрушки. Тянется за предметом. С 4 месяцев целенаправленно хватает игрушки (захват предмета — первое целенаправленное действие малыша; хватание постепенно совершенствуется). Перекладывает предмет из одной руки в другую. Захватывает соску и довольно точно отправляет её в рот. Фиксирует взгляд на лице матери, тянет к ней руки. С 5 месяцев начинает осуществлять простейшие манипуляции (стучит, трясёт). Переворачивается со спины на живот. К концу периода переворачивается с живота на спину.

**6—9 месяцев.** Ребёнок осуществляет неспецифические манипуляции с предметами, т. е. действует стереотипно, одинаково, не учитывая даже физических свойств предметов (похлопывает по ним рукой, перекладывает из руки в руку, тянет в рот, сосёт, бросает, отпускает, отодвигает). Все действия сопровождаются выразительной мимикой, разнообразными по интонации голосовыми реакциями, выражающими удивление, радость, неудовольствие. Всё это — проявления активной познавательной деятельности, которая формируется на основе зрительно-моторного манипулятивного поведения.

Время бодрствования увеличивается до 2—2,5 ч. К 7 месяцам малыш уже может ползать, а в 8 месяцев он ползает много, быстро и в разных направлениях. Ребёнок начинает ориентироваться в окружающем. Сам садится, сидит и ложится. Переходит от одной опоры к другой, придерживаясь за них руками. Пьёт из чашки и из ложки.

**9—12 месяцев.** Ребёнок способен идти вперёд с поддержкой за обе руки. Самостоятельно стоит и делает первые шаги. Далее ходит самостоятельно. К концу периода начинает ходить без поддержки и помощи взрослого, в разных направлениях, не присаживаясь. Держит предмет большим и указательным пальцами. Берёт плоские предметы. Появляется щипковое схватывание предметов.

**Сознание.** Структура сознания человека включает в себя чувственные образы, складывающиеся на основе информации, поступающей от органов чувств, их общественных (словесных) значений и смыслов. Дети первого года жизни ещё не овладели языком, и у них только к концу возрастного периода формируются психические образы для слов. Знания о людях и окружающих предметах складываются у ребёнка на основе информации, полученной от собственных органов чувств и случайных движений. Ж. Пиаже назвал этот период развития ребёнка сенсомоторным.





**Личность.** Впервые о ребёнке принято говорить как о личности к 3 годам. Однако формирование личности малыша начинается уже в течение первого года жизни и происходит это скрыто от внешнего наблюдения. В это время закладываются основы личностных качеств, которые можно увидеть в сформированном виде в более позднем возрасте. Они формируются на основе общения и взаимодействия со взрослыми в первый год жизни малыша. Уже в младенчестве у ребёнка начинают формироваться любовь и симпатия к близким людям, формируется так называемое чувство привязанности. Человек, ставший объектом привязанности, способен оказывать на ребёнка более сильное влияние, чем другие люди. Как правило, в младенчестве таким человеком для ребёнка становится мать.

В этом возрасте также происходит оформление качеств темперамента ребёнка. Как известно, темперамент зависит от врождённых особенностей нервной системы. Однако большое влияние на его внешние проявления оказывают приобретённые привычки, национальные и культурные особенности общения и поведения, которые впитывает ребёнок с первых дней жизни из взаимоотношений со взрослыми.

Отмечаются первые проявления самостоятельности, настойчивость при достижении цели, интерес и избирательное отношение к окружающим ребёнка людям и вещам. По мнению Л. И. Божович, к числу важнейших новообразований младенчества относится появление так называемых мотивирующих представлений. Это всплывающие в памяти ребёнка аффективно заряженные образы предметов, на которых «кристаллизовались» его потребности. Возникновение мотивирующих потребностей превращает ребёнка в субъект действия.

Конец первого года — начало второго знаменуется **кризисом первого года**. Дети начинают проявлять непослушание, которое выражается в упрямстве, повторении запрещённых родителями действий. Это происходит потому, что ребёнок активно изучает окружающий мир. Он экспериментирует, с настойчивостью и интересом повторяет действия, чтобы посмотреть на результат. Возросшие возможности и потребности ребёнка рождают в нём неудовлетворённость местом, которое он занимает среди других людей, и стремление это изменить, расширить границы своего поведения.

## «Непоседы»: 1—2 года

**Ключ возраста.** Активность, инициативность и самостоятельность ребёнка определяется возможностями его самостоятельного перемещения в пространстве.

**Эмоции.** Реакции ребёнка непосредственны и немедленны. Эмоции отличает переключаемость. Ребёнок охотно вступает в эмоциональный контакт. Имитирует действия взрослого с предметами быта («говорит» по телефону, нажимает на пульт телевизора). Помогает убирать игрушки. Подносит ложку ко рту, самостоятельно снимает обувь. Наблюдает за другими детьми, вовлекается в параллельную игру.

**Восприятие.** Рассматривает и узнаёт предметы и игрушки. Различает знакомые предметы и игрушки на однопредметных картинках. Трогает руками собственное отражение в зеркале. Усваивает назначение и способы употребления окружающих предметов, т. е. осуществляет элементарные предметные действия (ставит кубик на кубик; снимает кольца со стержня пирамидки и надевает; катает машинку). Услышав знакомое слово со значением названия,





ребёнок смотрит в сторону названного близкого человека или предмета. Правильно реагирует на просьбы взрослого.

К 2 годам ребёнок соотносит игрушку и предметную картинку («Дай такую»). Сличает предметы по цвету, величине, форме. Хорошо слышит звуки окружающей действительности, реагирует на них и различает их.

**Внимание.** Получив возможность самостоятельно перемещаться в пространстве, ребёнок более активно включается в процесс познания окружающего мира. В этот период внимание ребёнка всё ещё слабое, неустойчивое, носит произвольный характер. Оно не требует каких-либо усилий, являясь лишь реакцией на всё необычное, яркое или представляющее угрозу. Длительность сосредоточения внимания ребёнка на объекте — 2—3 минуты. Отличительной особенностью внимания ребёнка этого возраста является его ригидность, трудности переключения с одного действия на другое.

**Память.** Годовалый ребёнок делает первые попытки узнавания близких взрослых (кроме родителей). В этот период активно идёт процесс развития нервной системы, благодаря чему увеличивается объём и прочность запоминания. Быстрому обогащению опыта ребёнка способствует в особенности освоение ходьбы. На втором году жизни формируются основы образной памяти, поэтому первые осознанные воспоминания относятся именно к этому периоду детства.

**Речь.** В активном словаре ребёнка начала второго года жизни примерно 8—10 слов, в 2 года — 200—400 слов. Развитие речи на втором году жизни включено в практическую деятельность по освоению предметов. Если связывать действие или предмет со словом-названием, то ребёнок осмысливает эти слова, они становятся обозначением действий.

Быстро нарастает понимание ребёнком обращённой речи, легко устанавливается связь между предметами, действиями и их словесным обозначением. Ребёнок начинает понимать речь взрослого, не подкреплённую ситуацией. Ему доступен смысл целых предложений о событиях и явлениях из его личного опыта. К 2 годам малыш способен понять небольшой рассказ без иллюстраций, что свидетельствует о более прочной связи слов с обозначаемыми ими предметами и действиями. Его деятельность может регулироваться словесно.

К 2 годам на смену облегчённым словам приходят общеупотребительные. Слова претерпевают грамматические трансформации. При общении начинается использование простых фраз сначала из двух, а потом из трёх слов. Речь эмоциональна и интонационно более выразительна. Она становится средством общения, а также выполняет сопроводительную функцию в процессе жизнедеятельности. К концу периода малыш начинает точнее обобщать предметы, группирует по просьбе взрослого однородные объекты; начинает выполнять действия только по слову, без наглядного подкрепления и показа.

**Мышление.** На основе развития речи развивается наглядно-действенное мышление. Действуя с разнообразными предметами, слыша от взрослых их названия, определение их свойств, ребёнок развивает мышление — различение, сравнение, установление сходства признаков предметов. Развивается и очень существенная функция речи — обобщение предметов по их основным признакам, но пока только в понимаемой речи.

К 2 годам при помощи речи и на основе расширяющегося опыта ребёнок начинает делать сравнения, определять сходство и различия предметов, обобщать предметы не только в понимаемой, но и в активной речи, устанавливать связь между некоторыми явлениями — всё это отражает дальнейшее развитие мышления.

**Деятельность.** В этот период наиболее интенсивно происходит формирование предметной деятельности. Ребёнок использует предметы по функциональному назначению. Выполняет соотносящие действия (с матрёшкой, кубиками-вкладышами), а также процессуальные действия.

В 1—1,5 года игровые действия основаны на физических свойствах предметов и игрушек (дети их катают, стучат ими, в большой предмет вкладывают маленький и т. п.).



Постепенно дети начинают отображать в игре не только физические свойства, но и социальное назначение отдельных предметов (катают машину, коляску, везут груз и т. п.).

Затем ребёнку становится интересно отражение в игре смысловых, сюжетных связей между предметами. Теперь ребёнок сажает в машину или коляску куклу или мишку и катает их, а потом кормит и т. п.

В 1,5—2 года дети начинают пользоваться предметами-заместителями (палочка-термометр, кубик-мыло и т. п.), к 2 годам — воображаемыми предметами.

Ребёнок переходит от элементарной ориентировочной реакции: «Что такое?» — к элементарному ориентировочно-исследовательскому действию: «Что с этим можно делать?» Объект сосредоточения — как взрослый, так и предметы, их признаки и действия с предметами.

**Сознание.** Содержание сознания в значительной мере заполняется в результате сенсорного опыта ребёнка. Разнообразие и полимодальность сенсорных впечатлений, которые получают все анализаторные системы, имеет большое значение для его развития. По мере развития речи накопленные чувственные образы приобретают свои словесные обозначения и смыслы («Из чашки пьют»).

**Личность.** К 2 годам происходит осознание своего Я, понимание различий между девочками и мальчиками, отношений «взрослый — ребёнок — родитель». Возникающие таким образом отношения являются необходимой предпосылкой для развития чувства семьи, соотносимого, в свою очередь, с чувством рода и более широко с чувством человеческой общности.

## «Думаю, действуя»: 2—3 года

**Ключ возраста.** До 5 лет все основные психические процессы — внимание, память, мышление — носят у ребёнка произвольный характер. Это означает, что он не может по собственному желанию сосредоточиться или запомнить, а обращает внимание только на то, что само привлекло его внимание, запоминает то, что «само запоминается» и т. п. Это важнейшая особенность, которая определяет характер используемых в работе с детьми методических приёмов.

**Эмоции.** Ребёнок проявляет свои эмоции немедленно, ярко и непосредственно. Он не способен произвольно контролировать эти проявления и не может по своей воле «немедленно прекратить», как от него иногда требуют взрослые. Если эмоция слишком сильна и захватила ребёнка, он нуждается в том, чтобы взрослый помог ему успокоиться, восстановить равновесие. В этом возрасте его легко отвлечь и переключить с одного состояния на другое.

Причины негативных эмоций у малышек часто связаны с физическим состоянием. Упал и ушибся — плачет. Не выспался, проголодался, давит тесная обувь или «кусает» раздражающий нежную кожу шерстяной свитер — хнычет, ноет и т. п. Всё чаще педагоги отмечают, что дети реагируют плохим или неустойчивым настроением на смену погоды, перепады давления, вспышки солнечной активности, магнитные бури, полнолуние и новолуние и другие природные факторы.

После начала кризиса 3 лет вспышки негативных эмоций сопровождают также попытки взрослых навязать ребёнку свою волю.

Положительные эмоции также в значительной степени связаны с сенсорными впечатлениями: вкусная любимая еда, приятные запахи (например, цветов или духов), приятный физический контакт со взрослым,



активное движение, пение, лёгкая и весёлая музыка, осязание приятных на ощупь тканей или материалов, из которых сделаны мягкие игрушки или которыми они наполнены внутри (например, перекачиваемые шарики), для некоторых детей — купание.

Для поддержания ровного положительного эмоционального фона очень важно соблюдение чёткого и соответствующего возрастным физиологическим особенностям и ритмам режима.

В этом возрасте у многих детей проявляются возрастающие страхи — темноты, чудовищ, больших и лохматых существ, собак и т. п. Ребёнок может испугаться неожиданного резкого громкого звука, движения.

**Восприятие.** Для детей третьего года жизни восприятие ещё не является самостоятельным процессом и включено в решение разных предметно-практических задач.

Восприятие характеризуется:

- во-первых, тем, что оно ориентировано на так называемые смысловые признаки предметов, те, которые выступают на первый план. Так, при виде машины-бетономешалки ребёнок схватывает только вращающуюся ёмкость и ручками воспроизводит это движение. А рассматривая фигурку оленя, выделяет только большие рога и не ориентируется на другие признаки;
- во-вторых, предметы и явления воспринимаются целостно, без выделения частей или отдельных сенсорных свойств (цвета, величины и т. д.). Очень важным, хотя внешне малозаметным, является появление взаимодействия в работе разных органов чувств. Зрение и осязание начинают взаимодействовать при восприятии формы, величины и пространственных отношений, слух и речедвигательные системы — при восприятии и различении речи. Интенсивно развивается фонематический слух. Но это положительное явление (без фонематического слуха невозможно развитие речи) даёт негативный побочный эффект — несколько тормозится развитие звуко-высотного слуха. Постепенно увеличиваются острота зрения и различение цветов.

**Внимание.** У детей третьего года жизни внимание очень не похоже на то, которое наблюдается у взрослых. Дети просто не понимают, что это значит — заставить себя быть внимательным, т. е. произвольно направлять и удерживать своё внимание на объекте. Они внимательны не потому, что хотят, а потому, что объект приковал их внимание к себе. Устойчивость внимания зависит от их интереса к объекту. На интересном для них деле даже такие малыши могут сосредоточиваться до 20—25 минут. Но никакого насилия со стороны их внимание не терпит. Направить его на что-либо путём словесного указания «посмотри» или «послушай» очень трудно. Переключить на другой предмет с помощью словесной инструкции можно только при условии её многократных повторений. Именно поэтому детям этого возраста так сложно немедленно выполнить просьбу принести что-либо, убрать игрушки и т. п. Объём внимания очень невелик. Если взрослый может одновременно удерживать в поле своего внимания до шести разных объектов, то малыш — всего один-единственный объект.

**Память.** В этом возрасте память проявляется главным образом в узнавании воспринимавшихся ранее вещей и событий. Ничего преднамеренно, специально дети этого возраста запомнить не могут. И в то же время они прекрасно запоминают то, что им понравилось, что они с интересом слушали или наблюдали. Ребёнок может знать наизусть «Телефон» К. Чуковского и не в состоянии запомнить простое поручение — положить карандаш на стол в другой комнате. Он запоминает то, что запомнилось само.

**Речь.** Между 2 и 3 годами происходит становление и интенсивное развитие активной речи. Вместе с тем речь детей ситуативна. Она привязана к тем условиям и обстоятельствам, которые ребёнок воспринимает и в которых он действует. Она осуществляется в процессе диалога, т. е. требует постоянной поддержки со стороны собеседника.



Словарный запас должен за этот год значительно возрасти. Если в 2 года он в среднем составляет 270 слов, а в 2,5 года — 450, то в 3 года — это уже 800, а у хорошо развитых детей — более 1000 слов.

**Мышление** ребёнка данного возраста носит *наглядно-действенный* характер. Это означает, что познание окружающего мира происходит в процессе реальных предметных манипуляций. Соответственно ведущим типом игры является *предметно-манипулятивная* игра. Полноценное развитие предметно-манипулятивной игры имеет большое значение для развития у ребёнка воображения, которое является основой творческих способностей. Умение комбинировать необходимо во многих видах художественного творчества, в том числе таких, как дизайн, архитектура, моделирование.

**Деятельность. Целеполагание.** Важнейшим психическим новообразованием этого возраста является становление целеполагания.

У ребёнка появляются желание и способность не просто манипулировать предметами, как он делал это раньше, — катать, стучать, бросать и т. д., но и создавать из них или с их помощью нечто новое — забор из кубиков, поезд из стульев и т. п. Чтобы создавать новые вещи, необходимо заранее — в уме — представить себе тот результат, который желательно получить в конце. Эта способность поставить и представить себе конечную цель своих действий и попытаться удерживать её в мыслях в течение всего времени, необходимого для её достижения, и есть то важнейшее психическое новообразование, которое должно появиться у ребёнка к 3 годам.

Ребёнок выражает гордость за своё творчество и за продукты своего труда независимо от их качества.

Освоение мира предметов связано с формированием **орудийной деятельности**.

Важно помнить, что собственно цели деятельности взрослых ребёнок понимает ещё не вполне отчётливо. Он стремится прежде всего *имитировать само действие* с предметами. Начальная орудийная деятельность обеспечивает развитие ручной умелости, мелкой моторики, способствует совершенствованию зрительно-двигательной координации, столь необходимых в этом возрасте.

Каждое орудие требует выполнения совершенно определённых движений и в этом смысле создаёт поле требований к ребёнку. Учась действовать в нём, ребёнок подготавливается к произвольному контролированию своих движений и действий, которое пока ему недоступно.

Овладевая навыками самообслуживания, застёгивая пуговицы, развязывая шнурки, ребёнок учится выполнять точные, контролируемые движения, которые должны привести к совершенно определённому результату. Кроме того, дети чувствуют всё большую уверенность в своих силах, поскольку получают опыт воздействия на окружающий мир посредством различных орудий.

Третий год жизни — лучшее время для формирования **хороших привычек** любого рода. К их числу относятся навыки самообслуживания, культурно-гигиенические навыки.

В игре ребёнок также воспроизводит именно игровое действие, используя для этого разнообразные предметы-заместители.

Собственные манипуляции с предметами и подражание действиям взрослых приводят к тому, что у детей возникают мысленные представления как о предмете, так и о действиях с ним. Благодаря таким мысленным представлениям появляется способность переносить действия с одного предмета на другой, что стимулирует участие малыша в игре и приводит к появлению функции замещения одного предмета другим.

Дети этого возраста любят повторения: они с удовольствием много раз слушают одну и ту же сказку, любят петь знакомые песни, повторять знакомые действия. Это даёт им возможность хорошо овладеть материалом и почувствовать себя уверенно.

**Сознание.** Сознание как высший уровень психического отражения человеком действительности в виде обобщённых образов и понятий только начинает формироваться у детей третьего года жизни. Содержание сознания в значительной мере заполняется



в результате сенсорного опыта ребёнка. Разнообразие и полимодальность сенсорных впечатлений, которые получают все анализаторные системы, имеют большое значение для его развития.

Становление сознания ребёнка тесно связано с развитием его речи. Речью ребёнок овладевает только благодаря стараниям взрослых и в ходе общения с ними. При этом малыш воспринимает речь взрослого в том случае, если она обращена лично к нему и взрослый смотрит в момент речи на него.

В мир культуры — песен, сказок, рассказов, картин — его вводят также взрослые.

**Личность. Отношение к взрослому.** Взрослый необходим ребёнку в первую очередь как *источник помощи и защиты*.

Обучение в этом возрасте происходит, кроме собственного практического опыта, на основе подражания симпатичному взрослому. При этом ребёнок подражает всему, что делает взрослый — и хорошему, и плохому; и правильному, и неправильному.

Дети начинают ценить себя, если их ценят другие. Если взрослые действительно относятся к детям с уважением и выражают его чётко и постоянно, малыши быстро усваивают границы желательного и нежелательного поведения.

Для этой возрастной группы развитие исходит из опыта, который поддерживает инициативу, творчество и самоуважение. Дети борются за независимость и уважение к себе, и всё же они нуждаются в направлении и поддержке.

Несмотря на то, что дети рассчитывают на поддержку и помощь со стороны взрослых, они отстаивают восприятие себя как субъекта, независимого от других.

Эти дети нуждаются в том, чтобы им предоставили возможность проявить свою ответственность, осуществить выбор, но они должны и чувствовать, что с них требуют, призывают к дисциплине такими способами, которые не затрагивают их достоинства.

**Личность. Отношение к сверстникам.** Сверстник ещё не представляет для ребёнка данного возраста особого интереса и рассматривается часто как ещё один предмет.

Дети играют «рядом, но не вместе».

Друг для друга дети нередко становятся источниками отрицательных эмоций: другой ребёнок исследует предмет, который интересует и меня; другой ребёнок завладел вниманием воспитателя, которого я люблю; другой ребёнок наступил мне на ногу, он пролил компот на скатерть и т. п.

Заняться общим делом детям этого возраста ещё трудно. Зато они с интересом наблюдают друг за другом и всегда готовы подражать сверстнику, особенно если тот принимает необычную позу или совершает необычные движения. Они охотно танцуют, взявшись за руки, или прыгают, глядя друг на друга и заражаясь весельем.

## «Я сам!»: 3—4 года

**Ключ возраста.** В период от 2,5 до 3,5 лет ребёнок переживает так называемый **кризис 3 лет**. Он начинает осознавать себя отдельным человеческим существом, имеющим собственную **волю**. Его поведение — череда «я хочу!» и «я не хочу!», «я буду!» и «я не буду!».

Дети данного возраста требуют уважения к себе, своим намерениям и воле. Их упрямство имеет целью продемонстрировать окружающим, что эта воля у них есть.

**Эмоции.** На четвёртом году жизни сохраняются те же ведущие тенденции, которые были отмечены применительно к трёхлетним детям: яркость и непосредственность эмоций, лёгкая переключаемость. Эмоции детей сильны, но поверхностны.

Ребёнок ещё не умеет скрывать свои чувства. Их причина лежит на поверхности. Он по-прежнему зависим от своего физического состояния. Новыми источниками отрицательных эмоций становятся конфликты со взрослым по поводу волеизъявлений ребёнка или конфликты со сверстниками по поводу обладания игрушками. Дети получают большое удовольствие от разнообразной продуктивной деятельности. Они хотят





строить, клеить, лепить и рисовать, помогать по хозяйству взрослым. Теперь ребёнок не только плачет, если он упал и ушибся, но и бурно реагирует на неудачу в деятельности — например, упала башня из кубиков, которую он строил.

В целом на четвертом году жизни дети чаще ведут себя агрессивно, чем на третьем или на пятом. Их эмоциональное состояние менее стабильно, настроение подвержено перепадам, они не склонны выражать сочувствие друг другу. Но это временное явление.


**Восприятие.** При восприятии предметов и явлений у ребёнка продолжает развиваться и совершенствоваться взаимодействие в работе разных органов чувств. Увеличивается острота зрения и способность цветоразличения. Предметы и явления воспринимаются в основном целостно. Однако некоторые сенсорные признаки предметов (цвет, форма, величина и др.) начинают выделяться как отдельные. Наряду с ориентацией при восприятии предметов на их смыслообразующие признаки (островерхая крыша и труба для домика) появляется способность как бы обводить взглядом контуры предметов. Появляется способность зрительно разделить предмет на части. Так, в выложенном на столе домике из четырёх кубиков с большим треугольником сверху ребёнок легко узнаёт облик крыши и стены. Однако многие дети не могут выделить четыре кубика, которые образуют стену, хотя границы между ними отчётливо видны. Эта особенность восприятия создаёт трудности при воспроизведении даже простых образцов и часто рассматривается как недостаток внимания.

**Внимание.** Способность детей управлять своим вниманием очень невелика. Направление их внимания на объект путём словесного указания продолжает представлять трудности. Переключение внимания с помощью словесной инструкции часто требует неоднократного повторения. Объём внимания, измеряемый стандартизированными способами, не превышает одного объекта. Устойчивость внимания возрастает, но по-прежнему зависит от степени заинтересованности ребёнка. На интересном для них занятии дети могут сосредоточиваться до 50 минут. На занятии неинтересном, выполняемом индивидуально по заданию и в присутствии взрослого, ребёнок может сосредоточиваться до 25—30 минут с перерывами.

**Память.** Процессы памяти остаются произвольными. В них продолжает преобладать узнавание. Объём памяти существенно зависит от того, увязан материал в смысловое целое или разрознен. Дети хорошо запоминают то, что им интересно, или то, что им понравилось: песенку, стихотворение, какой-нибудь разговор, событие.

**Речь** детей в этом возрасте продолжает оставаться ситуативной и диалогической, но становится более сложной и развёрнутой. Словарный запас увеличивается за год в среднем до 1500 слов. Индивидуальные различия колеблются от 600 до 2300 слов. Изменяется словарный состав речи: возрастает по сравнению с именами существительными доля глаголов, прилагательных и других частей речи. Длина предложений увеличивается, появляются сложные предложения.

В речи детей четвертого года жизни имеется ещё одна особенность. Занимаясь каким-либо делом, они часто сопровождают свои действия малопонятной для окружающих негромкой речью — «приборматыванием». Такие «разговоры с собой» имеют огромное значение для развития детей. С их помощью ребёнок пытается наметить и удержать в памяти поставленные им цели, строит новые планы, обдумывает пути их достижения, иногда он выполняет отдельные действия только на словах.





В возрасте 3 лет у ребёнка увеличивается внимание к звуковой стороне речи, что влияет на его произносительные умения, хотя в большинстве случаев в звуковом отношении речь детей этого возраста далеко не совершенна: она нечётка, характеризуется общей смягчённостью, многие звуки не произносятся.

**Мышление** детей старше 3 лет носит *наглядно-образный* характер. Это означает, что от манипулирования объектами ребёнок способен перейти к манипулированию представлениями о них и образами во внутреннем плане. При этом сфера познавательной деятельности малыша по-прежнему сосредоточена на реальном предметном мире, непосредственно окружающем ребёнка. *Он познаёт то, что видит перед собой в данный момент.*

**Деятельность.** Трёхлетний ребёнок — неутомимый деятель. Он постоянно готов что-то строить, с удовольствием будет заниматься любым продуктивным трудом — клеить, лепить, рисовать.

**Целеполагание.** На четвёртом году жизни у ребёнка формируется способность заранее представлять себе результат, который он хочет получить, и активно действовать в направлении достижения этого результата.

Очень важно отметить, что цели, которые ребёнок начинает перед собой ставить, и результаты, которые он получает, не связаны с удовлетворением жизненно важных потребностей и потому не имеют биологических побудителей и биологической поддержки. Например, ребёнок не добывает себе пищу, и её потребление не является наградой усилиям малыша.

Однако любые усилия, направленные на достижение результата, должны приносить удовлетворение. И по отношению ко многим целям, которые начинает ставить перед собой маленький ребёнок, это удовлетворение лежит в первую очередь в сфере признания и одобрения его достижений взрослым.

**Оценка результата.** К 3 годам появляется способность оценивать результаты. И если раньше три кубика, кое-как уложенные в ряд, казались замечательным поездом, и малыш был доволен любым результатом, то теперь, приглядываясь к тому, что получается у других, и, составляя для себя более ясный образ конечной цели, ребёнок начинает стремиться к более совершенному результату. Поэтому дети уже могут огорчаться из-за того, что у них не получается задуманное. Вместе с тем такое стремление становится тем внутренним «мотором», который вызывает интерес к разным практическим средствам и способам действия и побуждает овладевать ими. Научившись клеить, ребёнок может затем просто наклеивать одну бумажку на другую, осваивая новый способ деятельности и наслаждаясь своим умением.

**Овладение способами деятельности.** на данном возрастном этапе интерес к средствам и способам практических действий создаёт уникальные возможности для становления ручной умелости. Не случайно в так называемых традиционных культурах, начиная с 3 лет, детей учили пользоваться охотничьим ножом, управлять парусом и т. п.

Таким образом, если в прошлом году ваша задача была расширить поле собственных целей ребёнка, то в этом году вам следует помогать малышу овладевать практическими средствами и способами их достижения. Только так вы сможете сохранить и укрепить его веру в свои силы и избавить малыша от огорчений по поводу его неудач.

**Сознание.** В этот год жизни накопленный богатый сенсорный опыт ребёнка позволяет ему строить обобщения этого чувственного опыта. Обогащение содержания познавательно-исследовательской деятельности позволяет детям узнать новые свойства окружающих его предметов. Формирующееся наглядно-образное мышление определяет отражение объектов окружающей действительности в сознании ребёнка в виде образов и идентификации образов и обозначающих их слов.

Полученный опыт должен получить своё речевое оформление через понятия — прилагательные. Это сложный аналитико-синтетический процесс, который требует времени и профессионального внимания педагога.



Поскольку речь ребёнка находится в стадии становления, педагог ещё не может полноценно использовать её как средство проверки и выявления знаний. Речевой ответ не позволяет судить о действительном уровне сформированности того или иного представления малыша, поскольку остаётся неясно, кроется ли проблема в несформированности представления или же в речи. Педагог может расширять используемый детьми словарный запас, но не должен требовать от детей данного возраста развёрнутых и полных ответов. Такое требование травмирует ребёнка, его внимание переключается с выполнения мыслительных операций на речевое формулирование.

**Личность.** Никогда не забывайте, что торжественное заявление «Я сам» приводит ребёнка на развилку, где он оказывается в ситуации, не менее драматичной, чем та, в которой оказался сказочный Иван-царевич.

Поддержка и одобрение взрослых порождают у детей радостное ощущение их собственной компетентности, способствуют формированию *представлений о самих себе как о могущих и умеющих*.

Не случайно дети, которым уже исполнилось 3 года, всегда готовы откликнуться на просьбы что-то показать, кого-то чему-то научить, в чем-либо помочь. Эту поистине драгоценную готовность мы широко используем в приёмах образовательной работы.

**Отношение к себе.** Стремление к самостоятельности сопровождается ещё одним огромным изменением в психике ребёнка. Появляется короткое и такое значительное слово — «я». Это значит, что малыш пусть смутно, но всё же начал осознавать себя как человека, отдельного от всех остальных, в том числе и от взрослых. У него в сознании появилось то ядро, к которому он может относить различные характеристики — мальчик, со светлыми волосами, у которого есть папа, мама и бабушка, и т. п. К этому ядру можно теперь относить и такие менее нейтральные качества, как «умный», «большой», «хороший», «добрый» и др. Именно поэтому дети данного возраста так чувствительны к подобным характеристикам и оценкам взрослых, так хотят вновь и вновь убедиться в своей значимости, компетентности, умелости и могуществе.

**Мы — помощники и защитники.** Очень важно реализовывать данную потребность таким образом, чтобы это помогало закладывать ценные черты личности ребёнка. Ведь можно свою значимость почувствовать и притесняя других, и разрушая, а можно — помогая другим и что-то созидая. Но если объекты притеснения и разрушения — более слабые дети, игрушки и другие вещи — как правило, под рукой, то объекты помощи и созидания приходится создавать искусственно. Почему? Да просто потому, что трёхлетний ребёнок не может всерьёз ни помочь кому-либо, ни что-либо создать. Возможность помогать и созидать наиболее полно предоставляют детям вымышленные ситуации, связанные с игровыми персонажами. Наши многочисленные наблюдения показали, что дети охотно приходят на помощь игрушечным животным, куклам и т. п., если те попадают в затруднительное положение и обращаются к их содействию.

Позиция помощника и защитника, пусть всего лишь в отношении игрушек, **позволяет ребёнку пережить добрые чувства** и побуждает к **реальным усилиям** для достижения вымышленной цели. Очень важно также, чтобы в такой благородной роли выступала вся группа как целое, как «мы». Это порождает чувство общности и сопричастности всех к достойному делу, формирует групповое сознание и групповую традицию откликаться на просьбы о помощи.

Подобная помощь и защита должны выражаться во вполне конкретных и практических действиях. Поэтому мы всегда связываем их с такими продуктивными сферами, как конструирование, лепка, рисование, ручной труд, т. е. с теми детскими занятиями, которые позволяют получить видимый и осязаемый продукт, вполне пригодный для кукол и других игровых персонажей.

**Личность. Отношение к взрослому.** Ведущим типом общения становится ситуативно-деловое. Это означает, что взрослый привлекает ребёнка теперь в первую очередь как партнёра по интересной совместной деятельности.



**Личность. Отношение к сверстникам.** На четвёртом году жизни всё больший интерес приобретает для малыша его сверстник. Из занимательного объекта он постепенно начинает превращаться во многообещающего партнёра. Вместе с тем именно в этом возрасте взаимоотношения детей в детском саду подвергаются серьёзным испытаниям. Трудности и конфликты, возникающие между детьми, порождаются несколькими причинами.

Одна из таких причин — возникшая к этому времени самостоятельная, целенаправленная деятельность. У ребёнка уже появились собственные, иногда довольно сложные и обширные, планы и намерения. Осуществление последних в условиях групповой комнаты, где ещё 15—20 столь же «самостоятельных граждан» собираются реализовать свои планы и намерения, достаточно часто наталкивается на противодействие. Куклы или машинки, нужные одному, срочно требуются другому. На удобный уголок для игры, облюбованный одним ребёнком, претендуют ещё несколько детей и т. д. Социальный опыт детей и их речевые возможности явно недостаточны для самостоятельного достижения разумных компромиссов. В результате возникает значительное число эпизодических недоразумений и конфликтов, остро переживаемых детьми и омрачающих их пребывание в детском саду даже при наличии самых добрых отношений с воспитателями. Многих недоразумений можно было бы избежать, если бы дети умели действовать сообща, но в этом возрасте пока ещё отсутствует реальная база для полноценного сотрудничества.

Основная самостоятельная деятельность детей — игра — носит на данном возрастном этапе преимущественно индивидуальный характер. Игровые компании, в которые объединяются, как правило, не более чем два ребёнка, неустойчивы и быстро распадаются. Разделяя точку зрения американских и западноевропейских специалистов, мы настоятельно советуем вам располагать игрушки, строительный материал, книги таким образом, чтобы количество «рабочих» мест, т. е. мест, где ребёнок может самостоятельно заниматься каким-либо делом, на 5—6 единиц превышало число детей (например, 20 мест на 15 детей, 25 мест на 20 детей).

Ещё одной возможной причиной конфликтов может быть ревность к вниманию взрослого и неумение занять себя: например, не нашедший себе занятия малыш сбрасывает посуду со столика, за которым воспитатель играет с девочкой в дочки-матери.

Вместе с тем в этом возрасте ребёнок, скорее всего под влиянием оценок взрослого, неизбежных при групповом воспитании, впервые начинает, зачастую не вполне осознанно, сравнивать и сопоставлять себя со сверстниками. Он также склонен заимствовать игровой опыт других детей и подражать им.

И наконец, начинают появляться индивидуальные симпатии.

Это усложнение отношений между детьми предъясняет очень серьёзные требования к организации групповой жизни.

## «Любознательные Почемучки»: 4—5 лет

**Ключ возраста.** Четырёхлетний ребёнок часто задаёт вопрос «Почему?». Ему становятся интересны связи явлений, причинно-следственные отношения.

**Эмоции.** Эмоциональные реакции детей становятся более стабильными, уравновешенными. Если у ребёнка нет актуальных причин для переживаний, он — жизнерадостный человек, который преимущественно пребывает в хорошем расположении духа. Дети не так быстро и резко утомляются, психически они становятся более выносливы (что связано в том числе и с возрастающей физической выносливостью). Их настроение меньше зависит от состояния организма и значительно более стабильно.

На пятом году в жизни ребёнка появляются новые источники эмоциональных реакций. Отношения с другими людьми, в том числе со сверстниками, начинают вызывать устойчивые и иногда очень сильные эмоции.



У ребёнка появляется принципиально новая способность: сопереживать вымышленным персонажам, например героям сказок. Данная способность требует умения представить во внутреннем плане, в себе те душевные состояния, чувства, которые испытывают герои, попадая в ту или иную ситуацию. Детям становится доступна внутренняя жизнь другого человека. Следовательно, художественные образы развивают у ребёнка способность в принципе воспринимать чувства другого человека и сопереживать им. К этому возрасту применима фраза А. С. Пушкина: «Над вымыслом слезами обольюсь...» На этой основе формируется и сопереживание разным живым существам, готовность помогать им, защищать, беречь.

**Восприятие.** Процессы восприятия начинают как бы отделяться от предметной деятельности. Восприятие разных сенсорных свойств предметов может стать самостоятельной задачей. Процессы сенсорного ознакомления с предметами становятся более точными и дифференцированными. Продолжает расти острота зрения и способность к цветоразличению, улучшается ориентация в пространстве.

**Внимание** остаётся ещё в основном произвольным. Однако возможность направлять его путём словесного указания взрослого резко возрастает. Переключение внимания с помощью словесной инструкции ещё требует повторения, хотя к концу этого возраста уже в половине случаев оно может происходить по первому требованию. Увеличивается и объём внимания, в среднем до двух объектов. Устойчивость внимания в целом увеличивается примерно в полтора-два раза. Зависимость от интереса по-прежнему сохраняется.

**Память** также остаётся в основном произвольной. Но уже появляются и элементы произвольности. Вначале они возникают в ходе припоминания, а затем достаточно быстро распространяются и на процессы запоминания. Задачи на припоминание и запоминание принимаются и решаются детьми лучше, когда они включены в игру.

**Речь.** Уменьшается зависимость речи от конкретных ситуаций и постоянной поддержки собеседника. Продолжает увеличиваться словарь. Используемые ребёнком части речи всё чаще обозначают предметы и явления, выходящие за пределы конкретных предметно-действенных ситуаций. Появляются существительные, обозначающие обобщённые свойства предметов (*скорость, твёрдость*), прилагательные, выражающие эмоциональные состояния (*весёлый, сердитый*), этические качества (*добрый, злой*), эстетические характеристики (*красивый, безобразный*). Заметно возрастает количество сложных предложений. Возникают разные формы словотворчества. Это создание новых слов по аналогии со знакомыми словами (необычные отглагольные прилагательные, нетрадиционное употребление уменьшительных суффиксов и т. д.). Это также намеренное искажение слов, происходящее большей частью в форме особой игры со сверстниками.

**Мышление.** Мышление ребёнка после 4 лет постепенно становится речевым. Он пробует строить первые рассуждения, активно ищет связи явлений друг с другом, в том числе причинно-следственные. Если для малыша мыслительный процесс постоянно тяготел к тому, чтобы вылиться в практическую предметную деятельность, то теперь он протекает уже преимущественно в уме. Ведущим в этом процессе оказывается воображение.

Совершенствуется способность классифицировать. Основанием для классификации теперь может стать не только воспринимаемый признак предмета, но и такие сложные качества, как «может летать», «может плавать», «работает от электричества» и т. п.



Сформирована операция сериации — построения возрастающего или убывающего упорядоченного ряда (например, по размеру). Дети могут находить простейшие закономерности в построении упорядоченного ряда (например, чередование бусин по размеру или цвету, по форме) и продолжать ряды в соответствии с ними.

Ребёнок активно осваивает операцию счёта в пределах первого десятка.

Большинство детей начинают проявлять интерес к абстрактным символам — буквам и цифрам. Начинает развиваться знаково-символическая функция мышления.

Развиваются и совершенствуются представления о пространстве и времени. Это открывает новые возможности как в познавательной деятельности детей, так и в самостоятельной организации ими совместной деятельности со сверстниками, в первую очередь игры.

Наряду с интересом к реальным причинным связям явлений, ребёнок именно около 4 лет обретает способность воспринимать и *воображать себе на основе словесного описания* различные «миры» — например, замок принцессы, саму принцессу, принца, события, волшебников и т. п.

**Деятельность.** Игра имеет характер ведущей деятельности. Отметим, что игра, воспроизводящая бытовую ситуацию (поход в магазин, посещение доктора, приготовление обеда для семьи), передаёт опыт ребёнка и задействует его память и репродуктивное, воспроизводящее воображение, в то время как игра в волшебный сюжет требует активной работы продуктивного, созидającego воображения. В этом смысле они не заменяют друг друга.

Сюжеты игр детей отражают их собственный опыт, а также черпаются из литературы, фильмов и телепрограмм, поэтому они постоянно меняются.

Педагоги должны быть морально готовы, что сюжеты игр детей окажутся новыми или неожиданными, а иногда и непонятными.

Дети обожают *переодеваться и наряжаться*. В своих ролевых играх дети любят строить для себя *дом*.

Возникающая чувствительность к состоянию другого отражается и в играх детей. Они теперь воспроизводят не игровые действия, а игровые ситуации, в которых всегда есть какие-то переживания.

Речь детей обретает интонационное выразительное богатство, в ней появляются различные оттенки. Всевозможные позы, жесты, мимика передают разнообразные эмоции персонажа, которого изображает ребёнок. Возникает ролевой диалог.

Участие взрослого в играх детей полезно при выполнении следующих условий: дети сами приглашают взрослого в игру или добровольно соглашаются на его участие; сюжет и ход игры, а также роль, которую взрослый будет играть, определяют дети, а не педагог; характер исполнения роли также определяется детьми («Значит, я буду дочка? А что я буду делать?», «А ты не хочешь есть суп. А я тебя буду ругать!»). Недопустимо диктовать детям, как и во что они должны играть, навязывать им сюжеты игры. Развивающий потенциал игры определяется тем, что это самостоятельная, организуемая самими детьми деятельность.

Дети обожают путешествия и приключения.

У ребёнка в возрасте 4—5 лет появляется то, что мы называем *продуктивным целеполаганием*. У детей впервые появляется желание не использовать какую-то готовую вещь, а самому создать что-то новое (например, не покатать игрушечную машинку, а самому построить её из кубиков). Это новообразование означает, что до начала действия у ребёнка появляется представление о том, что он хочет сделать и что должно стать результатом его усилий. Показателем этого новообразования в деятельности является один ответ на два вопроса: «Что ты хочешь сделать?» (до начала работы) и «Что ты сделал?» (по её окончании). Совпадение ответов свидетельствует о том, что у ребёнка было предварительное представление о цели и что он удерживал его до конца работы. Дальнейшее развитие целеполагания идёт по линии появления цепочки связанных между собой целей: чтобы играть в поезд, надо построить его из модулей и т. п.





Следующее, более сложное изменение в психологическом портрете ребёнка 4—5 лет — это обогащение и дальнейшее развёртывание уже реализованных целей. Построив гараж для машины, ребёнок решает построить дорогу, а потом ещё и бензоколонку. Одновременно появляется способность в течение относительно длительного времени (нескольких дней и даже недель) разворачивать и удерживать систему взаимосвязанных целей.

Однако если простейшая форма продуктивного целеполагания — способность представить себе тот единичный результат, который следует получить, возникает всегда, то способность к соподчинению связанных между собой целей и особенно способность к их дальнейшему содержательному развёртыванию мы наблюдаем далеко не у каждого ребёнка.

Ещё одно направление в развитии деятельности детей — усовершенствование уже сделанной работы за счёт постановки дальнейших целей. Особенно успешно эта работа идёт в изобразительной деятельности. Сделанный рисунок можно усовершенствовать в разных направлениях — более тщательно дорисовывая или дополняя новыми деталями и предметами.

**Сознание.** Новообразования в развитии сознания детей проявляются в том, что на пятом году жизни дети способны в своём познании окружающего выходить за пределы того, с чем непосредственно сталкиваются сами. Начиная с данного возраста дети могут постепенно накапливать фактические знания о самых разных предметах, которые они не видели и о которых узнают только со слов взрослого. Способность по словесному описанию представить себе предметы, явления, события и действовать уже не с реальными предметами, а со своими представлениями о них играет решающую роль в развитии детей.

Моральные представления. В волшебных сказках даны **эталонные представления о добре и зле**. Такие представления становятся основой формирования у ребёнка способности давать оценку собственным поступкам.

**Речевое развитие.** Значительно увеличивается значение речи как способа передачи детям взрослыми разнообразной информации. Рассказ становится эффективным способом расширения кругозора детей — наряду с практическим наблюдением и экспериментированием, которые доминировали в младшем дошкольном возрасте. Благодаря таким рассказам, просмотру познавательных телепередач, видеофильмов ребёнок отрывается от мира «здесь и теперь» и активно интересуется животными, которых он видел только по телевизору или на картинке, слушает рассказ воспитателя об океане и о пустыне, о Москве — столице России, о других странах и людях, которые в них живут, а также интересуются жизнью динозавров и т. п. Дети с удовольствием слушают и истории из жизни воспитателей или других людей.

К 4 годам речь ребёнка уже в основном сформирована как средство общения и становится средством выражения его мыслей и рассуждения.

**Личность.** Для становления личности очень важным является формирование в психике ребёнка *созидательного отношения*, выражающегося в стремлении создавать что-то нужное, интересное и красивое. Атмосфера успеха и одобрения результатов продуктивной деятельности каждого ребёнка, подчёркивание его новых возможностей позволяют закладывать основы такого созидательного отношения.

Расширение объёма знаний и кругозора ребёнка служит почвой для возникновения познавательного отношения к миру, бескорыстной потребности в знаниях. Чрезвычайно важно максимально уважительное отношение к его собственным умственным поискам и их результатам. Отсюда не следует, что нужно одобрять любые неправильные мысли и соображения детей. Педагог должен не оценивать детей, а обсуждать с ними их соображения и возражать им на равных, а не свысока.

**Отношение к взрослому.** В этом возрасте взрослый нужен ребёнку прежде всего как источник интересной новой информации. Формируется авторитет взрослого как



возможного учителя. Новым в отношении ребёнка к окружающим должны стать интерес и уважение к взрослому как к источнику новых знаний и тактичному помощнику в его собственных интеллектуальных поисках.

**Отношение к сверстникам.** Как мы уже отмечали, сверстник становится интересен как партнёр по играм. Ребёнок страдает, если никто не хочет с ним играть. Формирование социального статуса каждого ребёнка во многом определяется тем, какие оценки ему дают воспитатели. Необходимо подчёркивать что-то хорошее в каждом из детей. Следите, чтобы не было детей, которые получают от вас больше порицаний и негативных оценок, чем другие. Негативные оценки можно давать только поступкам ребёнка и только с глазу на глаз, а не перед всей группой.

Дети играют небольшими группами от двух до пяти человек. Иногда эти группы становятся постоянными по составу. Таким образом появляются первые друзья — те дети, с которыми у ребёнка лучше всего налаживается взаимопонимание.

Недостатки воспитания к этому возрасту оформляются в устойчивые неприятные черты характера ребёнка. Важно воспринимать эти черты именно как следствие неправильного воспитания. Мягко и неагрессивно корректируйте негативные проявления. Учитывайте индивидуальные особенности темперамента, наследственность и принимайте каждого ребёнка независимо от его поведения. Оценивайте поступок, а не личность в целом.

## «Уже большие»: 5—6 лет

**Ключ возраста.** В возрасте около 5 лет в развитии ребёнка происходит большой скачок: появляется способность произвольно управлять своим поведением, а также процессами внимания и запоминания. Теперь ребёнок уже может принять и попытаться выполнить задачу «запомнить», «сосредоточиться».

Появление произвольности — решающее изменение в деятельности ребёнка, когда целью последней становится не изменение внешних, окружающих предметов, а овладение собственным поведением.

**Эмоции.** Шестой год жизни знаменуется резким увеличением сложности эмоциональной жизни. Обретая способность контролировать своё поведение, ребёнок теперь способен также — пока, конечно, не полностью — регулировать проявления своих чувств. В частности, теперь он может сознательно и намеренно скрывать свои чувства от других.

Поскольку сфера его интересов — взаимоотношения людей, он начинает более тонко воспринимать нюансы их душевного состояния и отношение к нему и друг к другу. Именно реальные отношения становятся главными источниками радости и печали ребёнка. Теперь ребёнок обливается слезами в первую очередь не над вымыслом, а в связи с размышлениями о том, нравится ли он мальчику или девочке, с которой хочет дружить, любит ли его на самом деле его мама или отец, добр ли в действительности воспитатель и т. п. Дети могут плакать от жалости к бродячей собаке или нищему.

Если до сих пор мы говорили об эмоциональных состояниях, переживаниях, настроении, то теперь с полным правом можно сказать, что у ребёнка появляются устойчивые чувства и отношения.

Как мы видим, эмоциональная сфера ребёнка претерпела огромные изменения по сравнению с той, какой она была в два года. Теперь состояние организма не определяют полностью душевное состояние ребёнка. Напро-



тив, он может получать удовольствие и чувствовать гордость от преодоления физических трудностей: «Я ушибся, но не плакал», «Мне было страшно, но я же не трус!» (т. е. не изменил свои намерения и поведение под влиянием этой эмоции).

Осваивая новые сферы деятельности, требующие произвольного контроля поведения, дети учатся владеть своими эмоциями. Яркий пример — освоение игр с правилами. Для пятилетнего ребёнка главная трудность — научиться подчинять своё поведение общему правилу в ситуации, когда он проиграл. Он также постепенно учится не проявлять негативные эмоции в ситуации проигрыша. Для ряда детей, сильно ориентированных именно на успех в деятельности, а не на систему отношений со сверстниками, это трудная задача. Им тяжело смириться с проигрышем. Умение эмоционально адекватно реагировать в такой ситуации — важное психологическое приобретение данного возраста.

На шестом году жизни очень важно обратить внимание на развитие тонких эмоциональных реакций ребёнка на красоту окружающего мира. В этом возрасте дети чувствительны к цвету, форме, они могут испытывать сильный и непосредственный восторг от созерцания яркого пейзажа — поля одуванчиков весной, ослепительной белизны первого снега, бескрайнего простора синего моря, красивой музыки, балетного спектакля. Важно создавать условия, в которых дети будут получать эти яркие, на всю жизнь остающиеся в памяти впечатления.

**Восприятие.** Острота зрения, способность к цветоразличению, слух, ориентация в пространстве и др. продолжают развиваться и совершенствоваться. Одновременно восприятие приобретает черты произвольности. Раньше оно было включено в предметно-практическую деятельность детей, как бы слито с ней. Ребёнок воспринимал то, с чем он действовал. Теперь он способен воспринимать предметы независимо от того, действует ли он с ними практически или нет. Он может вслушиваться в разные звуки, сравнивать их; рассматривать сложную картинку и искать спрятанную среди других линий птичку (так называемые загадочные картинки) и т. п.

**Внимание.** В 5 лет продолжается рост устойчивости внимания. Если ребёнок сосредоточен на каком-либо предмете, например, для игры ему нужен мяч и он идёт за ним, то в отличие от трёхлетнего малыша по пути к мячу он не будет отвлекаться на другие интересные предметы. Важным показателем развития внимания является то, что к 5 годам в деятельности ребёнка появляется действие по правилу — первый необходимый элемент произвольного внимания. Именно в этом возрасте дети начинают активно играть в игры с правилами: как настольные (лото, детское домино), так и подвижные (прятки, колдунчики).

**Память.** Развивается произвольное запоминание (способность запомнить и воспроизвести слова или картинки по просьбе взрослого), хотя оно остаётся главным образом механическим. Преобладающим видом памяти у старших дошкольников является образная память. Ребёнок может запомнить по просьбе взрослого 7—8 предметов (из 10—15), изображённых на предъявляемых ему картинках.

**Речь** ребёнка всё более освобождается от той конкретной ситуации, в которой он находится в данный момент. Она становится внеситуативной, и доля такой речи увеличивается. Речь становится также более связной, внутренне согласованной и монологической. Изменяется отражаемое в ней содержание: значительное место начинают занимать человеческие отношения. Этим определяется направление дальнейшего усложнения и обогащения лексического и грамматического строя речи.

**Мышление.** К 5 годам у ребёнка появляется способность удерживать в сознании уже не отдельное событие или ситуацию, а **цепочку взаимосвязанных событий**. На этой основе формируются представления об изменениях количества. Дети могут оперировать числами, складывать и вычитать, составлять и решать задачи.

Они также получают представление об обратимых и необратимых изменениях: так, заполнение стакана водой — обратимое действие, а срезание цветов — необратимое.



На основе яркого зрительного представления ребёнок может решать в уме достаточно сложные геометрические задачи.

Способность удерживать в представлении цепочку взаимосвязанных событий позволяет ребёнку представлять себе прошлое и будущее, выстраивать картину роста и развития в мире живой природы, процесса изготовления какой-либо вещи, приготовления съестного блюда и т. п.

Ребёнок пытается восстановить линию собственной жизни, вспомнить себя в более младшем возрасте, задаёт об этом вопросы взрослым: что он ел, как говорил, как спал. Логически выяснение подробностей своей биографии приводит к вопросу «Откуда я взялся?». Именно в этом возрасте разумно планировать работу по знакомству ребёнка с его семейным (генеалогическим) деревом. Также в этом возрасте у некоторых детей возникает вопрос, что значит умереть, и появляется страх смерти. Многие дети боятся не столько того, что они сами могут умереть, сколько смерти родителей.

В плане содействия общему психическому развитию, наряду с формированием интеллектуальных операций счёта, классификации, сериации важнейшую задачу представляет развитие воспроизводящего, пространственного и абстрактного воображения.

**Деятельность.** Возможности произвольного контроля поведения, эмоциональных реакций открывают путь для формирования *культуры поведения* в общественных местах, за столом, в гостях и т. п., освоения правил формальной речевой вежливости, правил приличия.

В работе с детьми именно с этого момента целесообразно начинать использовать задания на воспроизведение *образца* и работу по словесной *инструкции*.

В играх детей теперь можно видеть полноценный развёрнутый *сюжет*, который протяжён во времени. Они могут развивать действие, играя в «игру с продолжением» на протяжении многих дней. В старшем дошкольном возрасте дети начинают осваивать *игры с правилами*. Эти игры имеют большое значение для преодоления инфантильности и эгоцентризма. Настольные, настольно-печатные, подвижные игры требуют от ребёнка не только подчинения своего поведения внешней норме — правилу, но и умения проигрывать, признавать поражение и мириться с ним, что для многих детей поначалу представляет большую психологическую трудность.

Вместе с тем целесообразно раскрывать перед детьми, какую роль правила играют в жизни взрослых сообществ: это правила безопасного поведения в быту и на природе; правила дорожного движения; правила пользования бытовыми приборами и т. п., а также *законы* как особые регуляторы поведения людей в социуме. Социализация ребёнка предполагает, что у него будет сформировано представление о взрослом как о человеке, чьё поведение также регламентировано, имеет границы допустимого, приемлемого и возможного.

На шестом году жизни у ребёнка появляется способность ставить *цели, касающиеся его самого*, его собственного поведения, а также таких психических процессов, как память, внимание, восприятие и др. Произвольность поведения и психических процессов, которая интенсивно развивается в период между 5 и 7 годами, имеет, по мнению отечественного психолога Л. И. Божович, решающее значение для готовности ребёнка к школьному обучению.

**Сознание.** Изменения в сознании характеризуются появлением так называемого внутреннего плана действий — способностью оперировать в уме, а не только в наглядном плане различными представлениями.

В старшем дошкольном возрасте происходит *осмысление* и *осознание* многих закономерностей, которые ребёнок уже успешно использует в практике, но пока нерелексивно. Он может осознавать, например, конвенциональные способы разрешения конфликтов (жеребий, считалка, очерёдность).

В этом возрасте происходит активное осмысление *жизненных ценностей*. Оно происходит параллельно с формированием и дифференциацией образа Я самого ребёнка и построением образа будущего.



Данный возраст, как мы видели, — период многоаспектной *социализации* ребёнка. Одной из её сторон является формирование первичной идентификации с широкой социальной группой — своим народом, своей страной.

Старший дошкольный возраст имеет решающее значение для морального развития детей. Это период, когда закладываются основы морального поведения и отношения. Одновременно он весьма благоприятен для формирования морального облика, черты которого нередко проявляются в течение всей последующей жизни ребёнка.

**Личность. Отношение к себе.** Одним из важнейших изменений в личности ребёнка являются изменения в его представлениях о себе, его образе Я.

Пятилетний возраст — возраст идентификации ребёнком себя со взрослыми того же **пола**. Девочки относят себя к женщинам, мальчики — к мужчинам.

Если до сих пор ребёнка интересовал преимущественно окружающий мир, то в 5 лет акцент его внутреннего, душевного внимания смещается на взаимоотношения людей. Пятилетние дети обладают прекрасным «чутьём» на реальное отношение к себе и к другим. Они остро чувствуют любую неискренность и перестают доверять человеку, который однажды проявил её. Они чувствуют, когда ими пытаются манипулировать.

В ходе наблюдений за окружающей социальной жизнью, слушая сказки, имея возможность смотреть фильмы для взрослых, дети активно строят образ себя в будущем и своей взрослой жизни.

Уже начиная с 3 лет у ребёнка появляются некоторые представления о себе. Ребёнок знает, мальчик он или девочка, какие у него глаза, волосы, что он умеет, что любит. Однако примерно до 5 лет в образе Я ребёнка присутствуют только наличествующие качества, т. е. только те особенности, которые, по мнению малыша, у него имеются.

После 5 лет у детей начинают появляться представления не только о том, какие они есть, но и о том, какими они хотели бы быть и какими бы они стать не хотели. Иными словами, кроме имеющихся качеств, начинают появляться представления о желательных и нежелательных чертах и особенностях. В психологии это называется расслоением образа Я на Я-реальное, т. е. те качества, по поводу которых ребёнок считает, что они у него имеются, и Я-потенциальное, куда входят как положительные черты, которые ребёнку хотелось бы у себя видеть, так и отрицательные, которые он бы не хотел иметь. Разумеется, этот процесс находится ещё как бы в зародыше и имеет несколько специфические формы. Так, ребёнок шестого года жизни не говорит и не думает, что он хотел бы иметь те или иные черты характера, как это происходит с подростками. У дошкольника это обычно приобретает форму желания быть похожим на персонаж сказки, фильма, рассказа, на кого-нибудь из знакомых людей. Ребёнок может вообразить себя этим персонажем, подчёркиваем — не играть его роль, а именно вообразить, приписывая себе его качества.

В Я-реальное входят как положительные качества, так и те особенности, которые ребёнка огорчают. Например, я уже умею читать, но я плохо бегаю. Следует подчеркнуть, что образ Я — это не только знания о том, какие особенности присущи ребёнку. Это ещё и отношение к этим особенностям. Например, девочка видит и знает, что у неё короткие волосы, но ей это очень не нравится и она мечтает о длинной косе. Или ребёнок знает, что умеет считать до 1000, и очень гордится этим.

Однако в отличие от хорошего счёта и плохого бега, которые мирно уживаются в Я-реальном, противоположные характеристики Я-потенциального резко противостоят друг другу, олицетворены в разных образах, и поэтому Я-потенциальное целесообразно как бы разделить на две противостоящие друг другу части: Я-потенциальное плюс и Я-потенциальное минус. В результате образ Я ребёнка приобретает к 6 годам сложное строение. Эти изменения в образе Я имеют огромное практическое значение. Содержание этих трёх разных частей образа Я определяет в первую очередь соблюдение ребёнком норм морали и существенно влияет на все стороны его поведения.





В Я-реальное у разных детей входит разное содержание. Разные дети знают о себе разные вещи и относятся к ним по-разному. Так, один знает, какого цвета у него глаза, но никогда не задумывается о длине рук. Другой вполне осведомлён об этом. Девочки, как правило, больше знают о своей внешности, чем мальчики, и не только знают, но и испытывают по данному поводу гордость или огорчение. Это же относится к знаниям и умениям, предпочтениям и качествам личности.

Весьма большие индивидуальные различия обнаруживаются и в общем отношении детей к себе. Так, некоторые дети убеждены, что они не просто «хорошие» или «очень хорошие» (такое отношение свойственно данному возрасту и является нормальным), но «самые лучшие в мире», т. е. обнаруживают полное отсутствие какой-либо самокритичности. Другую крайность представляют дети, считающие себя «плохими». Такое несвойственное возрасту отношение к себе лишает их уверенности в своих возможностях или вызывает озлобление.

Источником отношения ребёнка к себе являются оценки и отношение к нему окружающих взрослых. «Лучшие в мире» полагают, что все близкие оценивают их подобным образом. «Плохие», наоборот, убеждены, что кто-то из самых близких людей ценит их не очень высоко.

Изучение большого числа детей показало, что они имеют совершенно определённое мнение о том, как к ним относятся окружающие. Вопрос, насколько это понимание является верным, в данном случае не имеет значения. Важно, как сам ребёнок воспринимает это отношение, ибо ведёт он себя в соответствии с тем, как оно видится ему. В большинстве случаев дети считают, что лучше всех к ним относятся бабушки, затем мамы, папы.

**Отношение к взрослому.** До сих пор взрослый был для ребёнка безоговорочным и непререкаемым авторитетом. В 5 лет появляется критичность в оценке взрослого, у некоторых детей проявляется уже и независимость собственных суждений от оценок авторитета.

**Отношение к сверстникам.** На шестом году жизни ребёнка разные линии психического развития, соединившись, образуют благоприятные условия для появления нового типа его взаимоотношений со сверстниками. Это, во-первых, развитие речи, которое у большинства детей достигает, как правило, такого уровня, что уже не препятствует взаимопониманию. Во-вторых, накопление внутреннего багажа в виде различных знаний и сведений об окружающем, которые ребёнок стремится осмыслить и упорядочить и которыми он жаждет поделиться с окружающими. Развитие произвольности, а также интеллектуальное и личностное развитие позволяют самостоятельно, без помощи взрослого налаживать и осуществлять совместную игру.

Интерес ребёнка к себе и своим качествам, получающий дополнительный стимул благодаря развитию представлений о себе, распространяется и на сверстников. Происходит как бы разделение детей на более заметных и популярных, пользующихся симпатией и уважением сверстников, и детей малозаметных, не представляющих на этом фоне интереса для остальных.

Это разделение порождает поистине драматические коллизии, а иногда весьма неприятные типы взаимоотношений. Не секрет, что некоторые «популярные» дети «берут взятки» (игрушки, сладости) за то, чтобы принять в свою игру «рядового» ребёнка. Возникают симпатии и антипатии, проявления которых глубоко переживаются детьми. Так, длительные и сильные огорчения ребёнку начинает доставлять нежелание привлекательного в его глазах сверстника играть и общаться с ним. Что касается усложнения самих взаимоотношений, то среди них появляются такие сложные формы, как обман и мелкий шантаж. Наряду с объективным расширением и усложнением взаимоотношений идёт обдумывание, обсуждение и осознание как самих взаимоотношений, так и поступков и качеств сверстника.

Новыми сторонами, определяющими отношение детей друг к другу и чрезвычайно интересными для них, являются их личные качества и характер взаимоотношений.



Диапазон личностных качеств, фиксируемых ребёнком у сверстника, достаточно велик («Честная девочка», «Она врунья», «Она ябеда», «Маша умная и добрая», «Всегда воображает и хвастается», «Он самый сильный, но никого не бьёт», «Любит командовать другими», «Он хоть и маленький, но очень умный» и т. п.). Взаимоотношения также осознаются и фиксируются («Я с девочками не вожусь», «Мы все подружки» и т. п.).

## «Мечтатели, помощники, будущие ученики»: 6—8 лет

**Ключ возраста.** Произвольность поведения и психических процессов имеет решающее значение для успешности школьного обучения, ибо означает умение ребёнка подчинять свои действия требованиям учителя. В школе, как известно, ребёнок занимается не тем, чем хочется, а прилагает все усилия для достижения целей, поставленных учителем. Трудность в достижении и удержании таких целей состоит в том, что не всё учебное содержание, даже при самой удачной методике, будет захватывающе интересно для всех детей. Поэтому ребёнок должен не только решать поставленную задачу по содержанию, например аккуратно писать палочки, но и уметь заставить себя заниматься написанием палочек, когда на самом деле ему хочется рисовать что-то другое, например самолёт.

**Эмоции.** Совершенствуется способность контролировать проявления непосредственных эмоциональных реакций.

Развивается система устойчивых чувств и отношений — глубокая и осознанная любовь к близким, включая иногда домашних питомцев; устойчивые отношения дружбы, включающие эмпатию.

**Восприятие.** Совершенствуется произвольность восприятия. Оно становится самостоятельным процессом. Ребёнок может произвольно ставить перед собой задачи на восприятие и использовать для этого специфические приёмы.

**Память и внимание.** Формируется произвольность памяти и внимания, которое становится одной из важных составляющих готовности к школе. Произвольность этих процессов выражается в том, что ребёнок может запоминать то содержание, которое ему в данный момент неинтересно и не нужно, и быть внимательным.

Психологическое отличие произвольных памяти и внимания от более ранних форм этих процессов в том, что раньше дети запоминали то, что «само запомнилось», и были внимательны, когда что-то приковывало их внимание. Теперь же ребёнок ставит перед собой особые цели — запомнить или быть внимательным — и стремится к их выполнению. Дети также овладевают особыми приёмами управления своей памятью и вниманием.

**Речь.** На седьмом году жизни ребёнок практически овладевает всеми сторонами родного языка: звуковым составом, словарём, грамматическим строем. Развитие голосового аппарата ребёнка даёт ему возможность правильно произносить все звуки родного языка. В активном словаре ребёнка седьмого года насчитывается почти 3000—3500 слов. Достаточно развитой является грамматическая сторона речи ребёнка. Дети овладевают системой морфологических средств оформления грамматических категорий, усваивают типы склонений и спряжений, способы словоизменения; увеличивается объём сложных предложений.

Специалисты отмечают чуткость детей к языковым явлениям; например, она проявляется в их способности понимать и употреблять новые слова, их формы и сочетания по аналогии с ранее усвоенными словами, формами и их сочетаниями. Педагогам в



работе с детьми седьмого года жизни важно использовать это языковое чутьё, а при решении некоторых задач делать на него ставку (например, упражняя детей в словообразовании, в употреблении имён существительных в родительном падеже и пр.).

Таким образом, в речевом развитии ребёнка 6—8 лет акцент перемещается на формирование осознанного отношения к языку, а также на дальнейшее развитие связной речи ребёнка, как диалогической, так и монологической. Овладение ребёнком разнообразными навыками связной речи позволяет ему осуществлять полноценное общение со сверстниками и взрослыми, даёт возможность делиться с ними накопленными знаниями и впечатлениями, а также получать необходимую и интересующую его информацию. Связная речь как бы вбирает в себя все достижения ребёнка в овладении родным языком: усвоение звукового и словарного состава, грамматического строя.

**Мышление** ребёнка после 5 лет, как уже отмечалось, отличается способностью удерживать в представлении цепочку взаимосвязанных событий. На этой основе формируются представления об изменениях признаков предметов, а также их количества. Дети 6—8 лет могут оперировать количествами, увеличивать и уменьшать их, правильно описывать эти ситуации на языке математики как действия сложения и вычитания.

Ребёнок обретает способность оценивать сохранение количества в той или иной ситуации. Так, при переливании воды из одного сосуда в другой общее количество воды не меняется, а при отливании или доливании — уменьшается или увеличивается.

Большинство детей этого возраста обладают сильно развитым пространственным воображением по сравнению с более старшими детьми.

Арифметические задачи на сложение и вычитание в пределах первого десятка многие дети решают также на основе воображения и оперирования в уме описанными в условии задачи группами. При этом, если речь идёт о пирожках, они ответят на вопрос, с чем эти пирожки (хотя в условии об этом не говорилось), печёные они или жареные, большие или маленькие и какой формы. Разумеется, каждый ребёнок представляет себе свои пирожки — примечателен сам факт детализации подробностей, возникающих в представлении детей образов.

К концу дошкольного детства у детей формируется первичный *целостный образ мира*, в котором они живут, отражающий основные его закономерности.

**Деятельность.** Совершенствуются навыки произвольного контроля на всех этапах осуществления деятельности. Формируется произвольность внимания и памяти. Произвольное внимание необходимо в работе, так или иначе связанной с тем или иным образцом — *наглядным* или же заданным в форме *словесной инструкции*. Творческая работа без образца выполняется при желании и по желанию и потому не требует от ребёнка дополнительных усилий по организации собственного внимания.

Ребёнок учится принимать задачи, поставленные перед ним взрослым, что постепенно подготавливает его к принятию позиции ученика. Ориентация не только на внутренние побуждения, но и на внешние требования — важный этап становления деятельности и общей социализации.

Продолжает развиваться индивидуальная сюжетная и режиссёрская игра, которая также способствует психическому развитию ребёнка, развивая его познавательную сферу, символическое и наглядно-образное мышление.

Вместе с тем ведущую роль в развитии детей по-прежнему принадлежит совместной сюжетной игре. Реальные отношения, которые возникают у детей в игре, выполняют существенную роль в развитии коммуникативной и социальной компетентности ребёнка. Игра основывается на активном сотрудничестве детей, требующем налаживания контактов и установления взаимопонимания, на общей ориентации ребёнка на сверстника.

Реализуемые в игре партнёрство и взаимодействие стимулируют развёртывание планирования, регуляции и контроля совместной деятельности и тем самым обеспечивают увеличение времени, приходящегося на совместную игру по сравнению с индивидуальной.



Игровые замыслы детей 6—8 лет заметно отличаются от игровых замыслов детей среднего дошкольного возраста своей новизной, богатством и оригинальностью. Несмотря на то что бытовые сюжеты остаются, они приобретают несколько другой характер. Помимо этого, появляются романтические, героические, фантастические сюжеты. Появление таких сюжетов связано с тем, что, во-первых, реально накопившийся у детей игровой опыт значительно обогатился; во-вторых, дети приобрели многие знания и представления об окружающем их мире и о том, что находится за его пределами; в-третьих, после 6 лет жизни дети способны оперировать имеющимися у них представлениями, образами, реализуя их в разных взаимосвязанных событиях. Именно поэтому в играх детей этого возраста начинает ярко проявляться событийная сторона сюжета.

Следующая особенность заключается в том, что заметное расширение знаний об окружающем, особенно о человеческих действиях и взаимоотношениях, приводит к увеличению в игре числа ролей, необходимых, с точки зрения детей, для полноценной игры. Поэтому игровые группировки детей расширяются от двух-трёх до пяти-семи участников. Увеличение числа ролей усложняет ролевые отношения, усиливает необходимость чёткой координации действий всех участников игры.

Самостоятельно, без участия взрослых, дети в общих чертах могут обговаривать замысел игры, распределять роли и разыгрывать их. В играх старших дошкольников всегда есть лидер, который «двигает» сюжет. Остальные участники игры обычно «подстраиваются». Разногласия по поводу дальнейшего развёртывания сюжета дети этого возраста (в отличие от маленьких детей) улаживают без помощи взрослых. Дети, не разделяющие точку зрения лидера, пытаются найти аргументированные доказательства своего, на их взгляд более правильного, предложения по дальнейшему развитию сюжета, делают попытки отстоять свою точку зрения, скоординировать её с точкой зрения других партнёров по игре.

Поскольку старшие дошкольники уверены и самостоятельны в игре, то они совершенно по-иному относятся к участию в игре взрослого. Если у младших дошкольников игровой опыт был ещё несовершенен и они почти всегда с большим удовольствием принимали в игру взрослого с его идеями, уступали ему даже главные роли, то шестилетние дети сами охотно занимают главные роли. Взрослый их устраивает в качестве советчика, не принимающего непосредственного участия в игре, но вовремя помогающего преодолеть сюжетные или организационные трудности.

У детей формируются предпосылки учебной деятельности.

**Сознание.** Изменения характеризуются развитием так называемого *внутреннего плана действий* — способности оперировать в уме, а не только в наглядном плане различными представлениями.

Дальнейшее развитие и усложнение этих образований создаёт к 6 годам благоприятные условия для развития *рефлексии* — способности осознать и отдавать себе отчёт в своих целях, способах их достижения, полученных результатах, переживаниях, чувствах и побуждениях; для морального развития. Этот период во многом предопределяет будущей моральный облик человека и в то же время исключительно благоприятен для педагогических воздействий.

По данным многих авторов, детям седьмого года жизни вполне доступно полноценное моральное поведение, т. е. соблюдение норм при отсутствии внешнего контроля и принуждения и вопреки собственным желаниям и интересам. У многих детей уже имеются или складываются те внутренние механизмы, которые позволяют им удерживаться от соблазна нарушать норму и свободно делать правильный моральный выбор.

Первое условие соблюдения норм — это знание и понимание детьми моральных предписаний и требований, т. е. того, что хорошо, а что плохо. Они являются основанием для оценки поступков с точки зрения их соответствия требованиям морали — поступков других и самого себя. А оценка предполагает не только знания о том, как следует оценивать явление, но и такой субъективный момент, как отношение к тому, что



оценивается, испытывает ли человек отвращение к нарушению нормы или, наоборот, смотрит на это снисходительно.

Первая особенность морального сознания детей седьмого года жизни — это расхождение между знанием норм и личным отношением к их соблюдению и нарушению. Поэтому появление правильной моральной оценки других требует формирования у ребёнка личного отрицательного отношения, искреннего осуждения им фактов нарушения норм и такого же личного, искреннего одобрения фактов бескорыстного соблюдения этих же норм.

**Личность.** Развитие личности характеризуется формированием дифференцированного отношения к сверстникам и ко многим взрослым, к одним из которых ребёнок безразличен, других он любит, к третьим испытывает неприязнь. У ребёнка формируется отношение к литературным героям и некоторым произведениям искусства, к природным явлениям и предметам техники, к поступкам других людей, к себе самому и ко многому другому. Это отношение может быть чётко выраженным и осознанным или почти не проявляться; может быть эмоционально окрашенным или, скорее, рациональным; положительным или отрицательным и т. д.

**Отношение к себе.** У ребёнка продолжает формироваться его образ Я. Развивается и изменяется образ Я-потенциального, т. е. того, каким ребёнок хочет себя видеть. Ребёнок стремится к тому, чтобы этот образ стал позитивным. Каждый ребёнок нуждается в поддержке взрослыми убеждения в том, что в нём много хорошего, а также в том, чтобы взрослые сообщали о его достоинствах другим детям, родителям. Важной педагогической задачей становится воспитание у каждого ребёнка чувства уверенности в том, что взрослые (воспитатели, родители) его уважают.

Образ Я-потенциального является психологической предпосылкой становления учебной мотивации. Дело в том, что учиться ребёнка побуждает не только и не столько интерес к изучаемым дисциплинам. Вряд ли старательное выписывание палочек и букв может представлять для детей особый интерес. Побуждением к учению, овладению новыми знаниями и умениями является желание видеть себя «умным», «знающим», «умеющим». Вы, возможно, обращали внимание на то, что некоторые дети хвастаются, до скольких они умеют считать, сколько букв знают и как охотно они готовы научиться ещё чему-нибудь. Причина такого отношения ребёнка к собственным возможностям лежит в том, что он как бы видит себя в ближайшем будущем более умным, знающим и компетентным, чем в данный момент. Иными словами, в его образ «себя», каким он хотел бы стать, входит владение новыми знаниями и умениями. И это стремление видеть себя более продвинутым и совершенным и тем самым соответствовать своему представлению о том, каким он может и хочет стать, является мощным побуждением учебной деятельности.

**Отношение к сверстникам.** Благодаря педагогическим усилиям создаются условия для воспитания доброжелательного отношения ребёнка к другим детям, уважения прав сверстников, формируется установка на сотрудничество. Дети овладевают навыками совместной деятельности, понимают её преимущества.

**Отношение к взрослым.** Меняется отношение к взрослому как безусловному авторитету. Взрослый принимается детьми в качестве советчика, равноправного партнёра и ценится детьми за умение решать организационные вопросы, придумывать интересные сюжеты для игр, организовать интересное дело. Уважение к авторитету взрослого поддерживается именно такими его способностями.





# Планируемые результаты освоения Программы «Радуга»

## Целевые ориентиры образования в раннем возрасте:

- ребёнок интересуется окружающими предметами и активно действует с ними; эмоционально вовлечён в действия с игрушками и другими предметами, стремится проявлять настойчивость в достижении результата своих действий;
- ребёнок использует специфические, культурно фиксированные предметные действия, знает назначение бытовых предметов (ложки, расчёски, карандаша и пр.) и умеет пользоваться ими. Владеет простейшими навыками самообслуживания; стремится проявлять самостоятельность в бытовом и игровом поведении;
- ребёнок владеет активной и пассивной речью, включённой в общение; может обращаться с вопросами и просьбами, понимает речь взрослых; знает названия окружающих предметов и игрушек;
- ребёнок стремится к общению со взрослыми и активно подражает им в движениях и действиях; появляются игры, в которых ребёнок воспроизводит действия взрослого;
- ребёнок проявляет интерес к сверстникам; наблюдает за их действиями и подражает им;
- ребёнок интересуется стихами, песнями и сказками, рассматривает картинки, стремится двигаться под музыку; проявляет эмоциональный отклик на различные произведения культуры и искусства;
- у ребёнка развита крупная моторика, он стремится осваивать различные виды движений (бег, лазанье, перешагивание и пр.).

## Целевые ориентиры образования на этапе завершения дошкольного образования:

- ребёнок овладевает основными культурными способами деятельности, проявляет инициативу и самостоятельность в разных видах деятельности — игре, общении, познавательно-исследовательской деятельности, конструировании и др.; способен выбирать себе род занятий, участников совместной деятельности;
- ребёнок обладает установкой положительного отношения к миру, к разным видам труда, другим людям и самому себе, обладает чувством собственного достоинства; активно взаимодействует со сверстниками и взрослыми, участвует в совместных играх. Способен договариваться, учитывать интересы и чувства других, сопереживать неудачам и радоваться успехам других, адекватно проявляет свои чувства, в том числе веру в себя, старается разрешать конфликты;
- ребёнок обладает развитым воображением, которое реализуется в разных видах деятельности, и прежде всего в игре; ребёнок владеет разными формами и видами игры, различает условную и реальную ситуации, умеет подчиняться разным правилам и социальным нормам;
- ребёнок достаточно хорошо владеет устной речью, может выражать свои мысли и желания, может использовать речь для выражения своих мыслей, чувств и желаний, построения речевого высказывания в ситуации общения, может выделять звуки в словах, у ребёнка формируются предпосылки грамотности;
- у ребёнка развита крупная и мелкая моторика; он подвижен, вынослив, владеет основными движениями, может контролировать свои движения и управлять ими;
- ребёнок способен к волевым усилиям, может следовать социальным нормам и правилам поведения в разных видах деятельности, во взаимоотношениях со взрослыми и сверстниками, может соблюдать правила безопасного поведения и личной гигиены;



- ребёнок проявляет любознательность, задаёт вопросы взрослым и сверстникам, интересуется причинно-следственными связями, пытается самостоятельно придумать объяснения явлениям природы и поступкам людей; склонен наблюдать, экспериментировать. Обладает начальными знаниями о себе, о природном и социальном мире, в котором он живёт; знаком с произведениями детской литературы, обладает элементарными представлениями из области живой природы, естествознания, математики, истории и т. п.; ребёнок способен к принятию собственных решений, опираясь на свои знания и умения в различных видах деятельности.

Целевые ориентиры Программы выступают основаниями преемственности дошкольного и начального общего образования. При соблюдении требований к условиям реализации Программы настоящие целевые ориентиры предполагают формирование у детей дошкольного возраста предпосылок к учебной деятельности на этапе завершения ими дошкольного образования.

### **По итогам освоения Программы «Радуга» ребёнок:**

- имеет физическое развитие, соответствующее возрастным нормативным показателям; у него сформированы основные физические качества, потребность в физической активности, движении; проявляет индивидуальный интерес к какой-то форме двигательной активности (спорт, хореография);
- владеет основными культурно-гигиеническими навыками; самостоятельно и осознанно их реализует в своей жизнедеятельности;
- понимает и разделяет ценность здорового образа жизни, умеет соблюдать элементарные правила охраны своего здоровья и здоровья окружающих, имеет соответствующее возрастным возможностям представление о безопасном поведении в быту, в природе, среди незнакомых людей;
- познавательно активен, любознателен, способен самостоятельно исследовать, экспериментировать, находить разнообразную информацию в различных источниках — книгах, энциклопедиях, фильмах, а также умеет задавать взрослым интересующие вопросы; имеет собственную сферу интересов;
- самостоятелен и одновременно умеет обращаться ко взрослым за помощью;
- заинтересован в учении и совершенствовании собственной компетенции в разных областях деятельности, владеет универсальными предпосылками учебной деятельности: умением работать по правилу и по образцу, слушать взрослого и выполнять его инструкции;
- эмоционально отзывчив, способен к сопереживанию и сочувствию, откликается на эмоции близких людей, сопереживает персонажам при восприятии произведений художественной литературы, театра, кино, изобразительной деятельности, музыки, а также красоты окружающего мира, природы;
- общителен, умеет адекватно использовать вербальные и невербальные средства коммуникации, способен вести диалог и выражать свои мысли с помощью монологической речи; умеет договариваться со сверстниками, планировать совместную деятельность, владеет навыками сотрудничества; владеет стилем коммуникации со взрослыми и сверстниками и произвольно может изменять его;
- способен произвольно управлять своим поведением и планировать действия;
- соблюдает общепринятые нормы и правила поведения — в том числе на улице (дорожные правила), правила поведения в общественных местах (театр, магазин, поликлиника, транспорт и т. п.);
- имеет базовые ценностные представления и руководствуется ими в собственном социальном поведении;
- интеллектуально развит в соответствии с возрастными возможностями, способен решать интеллектуальные задачи;



- инициативен в деятельности, способен предложить собственный замысел и воплотить его в рисунке, постройке, рассказе и др.;
- имеет первичную целостную картину мира, представления о себе, семье, обществе (ближайшем социуме), государстве (стране), мире и природе; принадлежности других людей к определённому полу; культурных ценностях;
- обладает сформированными умениями и навыками (речевыми, изобразительными, музыкальными, конструктивными и др.), необходимыми для осуществления различных видов детской деятельности;
- доброжелателен и спокоен, дружелюбен к другим людям и живым существам;
- осознаёт себя гражданином России;
- психологически устойчив к неудаче и умеет конструктивно преодолевать возникающие трудности;
- хочет учиться и стать школьником, рассматривая это как новую желаемую и привлекательную ступень собственной взрослости;
- имеет чувство собственного достоинства и способен уважать других;
- обладает живым воображением, способен к фантазии и творчеству в разных формах.





Содержательный  
раздел



В соответствии с федеральным государственным образовательным стандартом дошкольного образования<sup>1</sup> в содержательном разделе примерной основной образовательной программы «Радуга» представлены:

- описание образовательной деятельности в соответствии с направлениями развития ребёнка, представленными в пяти образовательных областях (социально-коммуникативное развитие, познавательное развитие, речевое развитие, художественно-эстетическое развитие, физическое развитие);
- способы и направления поддержки детской инициативы;
- взаимодействие педагогического коллектива с семьями воспитанников;
- коррекционная работа;
- такие существенные характеристики содержания программы, как обеспечение детям возможности радостно и содержательно прожить период дошкольного детства, а также подходы к организации педагогической диагностики.



## Содержание образовательной деятельности

### Образовательная область «Социально-коммуникативное развитие»

**Социально-коммуникативное развитие** направлено на усвоение норм и ценностей, принятых в обществе, включая моральные и нравственные ценности; развитие общения и взаимодействия ребёнка со взрослыми и сверстниками; становление самостоятельности, целенаправленности и саморегуляции собственных действий; развитие социального и эмоционального интеллекта, эмоциональной отзывчивости, сопереживания; формирование готовности к совместной деятельности со сверстниками; формирование уважительного отношения и чувства принадлежности к своей семье и к сообществу детей и взрослых в дошкольной образовательной организации; формирование позитивных установок к различным видам труда и творчества; формирование основ безопасного поведения в быту, социуме, природе.

до 1

2 месяца — 1 год

Педагог должен **содействовать своевременному и полноценному психическому развитию каждого ребёнка:**

- формировать навыки эмоционально-личностный контакта и социального взаимодействия с близкими взрослыми и окружающими людьми:
  - развивать эмоциональное общение со взрослым через стимуляцию «комплекса оживления», стремление продлить эмоциональный контакт, включение общения в практическое сотрудничество ребёнка и взрослого;
  - формировать эмоциональную отзывчивость, доброжелательное отношение ребёнка к близким людям.

<sup>1</sup> Приказ Министерства образования и науки Российской Федерации от 17 октября 2013 г. № 1155 «Об утверждении федерального государственного образовательного стандарта дошкольного образования» (зарегистрирован в Минюсте России 14 ноября 2013 г., регистрационный № 30384), вступил в силу с 1 января 2014 г.





Для этого необходимо:

- наклоняться над ребёнком, улыбаться, ласково разговаривать, стараться вызвать у него зрительное сосредоточение и положительный эмоциональный отклик («комплекс оживления»), добиваясь полной структуры комплекса;
- при появлении «комплекса оживления» подкреплять его ласковым прикосновением к ребёнку, поглаживанием, брать ребёнка на руки, поднимать, прижимать к себе, показывать игрушки, привлекать внимание к ним (зрительное, слуховое) и т. д.;
- устанавливать доверительное тесное общение, используя контакт «глаза в глаза», обнимая малыша и держа его в вертикальном положении, чтобы он мог постепенно обозревать окружающее пространство и привыкать к нему;
- заботиться о поддержании у ребёнка положительного эмоционального настроения во время бодрствования;



- создавать условия для естественного эмоционального общения с детьми.

Для этого необходимо:

- сопровождать все действия речью, дополняя её естественными жестами, живой мимикой лица, указаниями на предметы. Стремиться к тому, чтобы ребёнок понимал слова, относящиеся к конкретной ситуации, простые побуждения, вопросы;
- привлекать внимание к своему лицу, мимике, давать возможность потрогать лицо говорящего, стимулировать подражание предметным и речевым движениям, мимике. Поддерживать ответные голосовые реакции, лепетные слоги и слова, повторяя их за ребёнком, сочетая с жестами;
- побуждать ребёнка к поискам говорящего взрослого или ребёнка, вместе с ребёнком поворачиваться в его сторону («Посмотри, где тётя?»), улыбаться, побуждать смотреть на него, тянуть ручки;
- называть других детей группы по именам, побуждать ребёнка при произнесении имени искать другого ребёнка глазами, смотреть на него;
- для предупреждения возникновения у ребёнка состояний эмоционального дискомфорта полностью исключать неожиданные сильные звуки, крик, громкую речь, а также резкие движения, связанные с изменением положения тела ребёнка;

- организовывать манипулирования с предметами и познавательно-исследовательские действия;
- создавать условия для восприятия музыки, песен и стихов;
- создавать условия для двигательной активности и тактильно-двигательных игр.

1—2 года

1—2

Педагог должен **содействовать своевременному и полноценному психическому развитию каждого ребёнка:**

- формировать и развивать социальные навыки взаимодействия со взрослыми и сверстниками:



- развивать различные формы общения и взаимодействия ребёнка со взрослым: стимулировать эмоциональный, жестово-мимический, речевой контакт, включать ребёнка в практическое сотрудничество;
- развивать зрительные, двигательные и речевые реакции на стимуляцию взрослого;
- способствовать становлению начальных навыков взаимодействия со сверстником;
- формировать у ребёнка первоначальные представления о себе.

Для этого необходимо:

- формировать у ребёнка интерес к самому себе; привлекать внимание ребёнка к его зеркальному отражению, гладить по головке, называть ребёнка и отражение по имени, соотносить жестом («Кто там? Васенька! И тут Васенька!») (показывать);
- рассматривать с детьми фотографии, побуждать их находить себя, других членов семьи, радоваться вместе с ними, указывать друг на друга, называть по имени, рисовать ребёнка (среди друзей, с мамой и т. п.);
- обращать внимание на формирование у ребёнка заинтересованности в признании его усилий, стремлении к сотрудничеству со взрослым, направленности на получение результата;



- развивать интерес к сверстнику.

Для этого необходимо:

- создавать условия для привлечения внимания детей к своим сверстникам, учить выражать расположение путём ласкового прикосновения, поглаживания, заглядывания в глаза друг другу;
- обучать детей взаимодействовать на положительной эмоциональной основе, не причиняя друг другу вреда, учить обмениваться игрушками, просить их, а не отнимать, отдавать по просьбе другого ребёнка по взаимному согласию; создавать условия для совместных игр детей и взрослых (игры с мячом, песком, водой).

2–3

2—3 года

Педагог должен **содействовать своевременному и полноценному психическому развитию каждого ребёнка, способствуя становлению деятельности:**

- формировать начальную орудийную деятельность, обеспечивая развитие ручной умелости, мелкой моторики, совершенствование зрительно-двигательной координации.

Для этого необходимо:

- обеспечивать ребёнку возможность действовать с разнообразными игрушками, имитирующими взрослые орудия труда;



- на глазах детей как можно чаще выполнять разнообразные, но несложные и понятные им трудовые действия;
- привлекать детей к участию в трудовых действиях, снабжая малышей необходимым инвентарём;

- содействовать развитию детской игры через передачу ребёнку опыта воспроизведения игрового действия, используя для этого разнообразные предметы-заместители. Это позволяет сформировать у ребёнка способность переносить действия с одного предмета на другой, что стимулирует участие малыша в игре и приводит к появлению функции замещения одного предмета другими;
- способствовать становлению целенаправленности деятельности ребёнка через знакомство с доступными его пониманию целями человеческой деятельности.

Для этого необходимо создавать условия и помогать организовывать сюжетные игры на основе целенаправленного игрового действия с игрушками, организованного воспитателем (лечить, кормить, укладывать спать, готовить еду, чинить автомобиль и т. п.);

- в продуктивных видах (рисовании, лепке, конструировании) помогать ребёнку сформулировать свою собственную цель, соответствующую его личным интересам и отражающую его эмоциональные впечатления, и достичь её.

Для этого необходимо:

- при добровольном участии ребёнка создавать несложные знакомые ему конструкции, рисунки, которые он впоследствии способен воспроизвести сам;
- комментировать каждый шаг как инициативу ребёнка, привлекая его к выполнению заданий;
- всемерно подчёркивать авторство ребёнка и успешность его действий;

- формировать продуктивное целеполагание или образ цели, добиваясь того, чтобы ребёнок определял (продумывал и проговаривал), кем и как будет использован тот результат продуктивной деятельности, который взрослый будет создавать при посильном участии ребёнка.

Для этого необходимо:

- организовывать совместную с ребёнком конструктивную и продуктивную деятельность, помогая ему ставить, удерживать и реализовывать собственные цели;
- задавать вопросы о содержании работы ребёнка и его намерении;
- обязательно обсудить, кем, как, когда, зачем будет использован результат конструктивной и продуктивной деятельности ребёнка, его творение;
- побуждать активность ребёнка прямыми вопросами или предложениями выбрать предпочитаемый им вариант из названных взрослым;
- подытожить результат детской деятельности в форме короткого текста об использовании созданного ребёнком продукта;



- внимательно и заинтересованно относиться к результатам детской деятельности, расспрашивать об их назначении, отмечать успехи детей;
- поддерживать детей в стремлении выражать то, что они не могут пока выразить изобразительными средствами, с помощью слова, жеста, звукоподражания;

- формировать у детей культурно-гигиенические навыки и навыки самообслуживания.

Для этого необходимо:

- терпеливо и постепенно учить детей правильно мыть и вытирать руки, пользоваться туалетом, одеваться и раздеваться, есть ложкой, пить из чашки;
- приучать детей к аккуратности и опрятности на собственном примере;
- приучать детей отличать предметы индивидуального пользования (расчёска, зубная щётка, стаканчик для полоскания рта, полотенце и т. п.).

Педагог должен **содействовать своевременному и полноценному психическому развитию каждого ребёнка, способствуя становлению сознания:**

- учить детей понимать и правильно употреблять местоимения, в том числе местоимение *я*;
- учить называть друг друга и взрослых по именам и откликаться на своё имя;
- дать представление о вежливых формах просьбы, благодарности;
- учить обозначать словами свои и чужие действия; характеризовать состояния и настроение реальных людей и литературных персонажей (*болеет, плачет, смеётся*); отмечать особенности действий и взаимоотношений взрослых и сверстников, литературных героев (*помогает, жалеет, отнимает*);
- создавать условия, при которых ребёнок может добиваться своей цели путём речевого обращения ко взрослому или сверстнику; всегда внимательно выслушивать детей; деятельно реагировать на все их просьбы, предложения, вопросы; использовать в работе задания типа «покажи», «принеси», «сделай то-то»;
- транслировать традиционную культуру в общении с детьми.

В части, формируемой участниками образовательных отношений, в данном разделе может быть представлен **этнокультурный компонент**.

Педагог должен **содействовать своевременному и полноценному психическому развитию каждого ребёнка, закладывая основы личности:**

- развивать уверенность в себе и своих возможностях; развивать активность, инициативность, самостоятельность.

Для этого необходимо:

- поддерживать инициативу детей, предоставляя им самостоятельность во всём, что не опасно для их жизни и здоровья, помогая им реализовывать собственные замыслы;



- отмечать и приветствовать даже минимальные успехи детей;
- при необходимости осуждения некоторых поступков ребёнка не критиковать его самого как личность;
- не критиковать результаты деятельности ребёнка;
- формировать привычку самостоятельно находить для себя интересные занятия: обеспечить возможность свободно пользоваться игрушками и пособиями, ориентироваться в пространстве группы и прогулочных участков;

- содействовать становлению социально ценных взаимоотношений со сверстниками:
  - формировать доброжелательные отношения между сверстниками; содействовать развитию эмпатии;
  - формировать представление о равноправии как норме отношений со сверстниками;
  - предотвращать негативное поведение;
  - обеспечивать каждому ребёнку физическую безопасность со стороны сверстников;
  - формировать представления о нежелательных и недопустимых формах поведения. Добиваться различения детьми запрещённого и нежелательного поведения («нельзя» и «не надо»).

Для этого необходимо:

- собственным примером побуждать детей откликаться на боль и огорчение сверстника, жалеть его, стараться утешить;
- демонстрировать своё хорошее отношение ко всем детям, делая время от времени каждому одинаковые маленькие подарки-сюрпризы (бабочки из красивых фантиков от конфет, морские ракушки, красивые камешки, ленточки, кусочки поделённого на всех угощения — пирога, яблока и т. п.);
- ввести традицию выражать симпатию к каждому ребёнку на виду у всей группы (в частности, при раздаче одинаковых маленьких подарков);

- закладывать основы доверительного отношения ко взрослым, формируя доверие и привязанность к воспитателю.

Для этого необходимо:

- в процессе общения, в играх установить доверительный личный контакт с каждым ребёнком, проявлять индивидуальную заботу и оказывать помощь, стремиться стать надёжной опорой для ребёнка в трудных и тревожных для него ситуациях;
- установить ритуалы ежедневной встречи и прощания с каждым ребёнком, приласкать каждого ребёнка перед дневным сном;
- поддерживать и поощрять инициативу детей в общении со взрослыми (обращений с просьбами, предложениями — «почитай мне», «расскажи», «поиграй со мной в...»);
- уважать индивидуальные вкусы и привычки детей;

- формировать отношение к окружающему миру, поддерживая познавательный интерес к окружающей действительности.





Для этого необходимо:

- создать в группе развивающую предметную среду, способствующую сенсорному развитию и стимулирующую исследовательскую активность детей (дидактические игрушки, природный материал, предметы взрослого быта);
- побуждать детей к разнообразным действиям с предметами, направленным на ознакомление с их качествами и свойствами (вкладывание и изымание, разбирание на части, открывание и закрывание, подбор по форме и размеру);
- поддерживать интерес ребёнка к тому, что он рассматривает и наблюдает в разные режимные моменты;
- открывать ребёнку новые стороны предметов, объектов и явлений через комментарии к наблюдаемому, сказки-пояснения, вопросы к детям.

3–4

3–4 года

Педагог должен **содействовать своевременному и полноценному психическому развитию каждого ребёнка, способствуя становлению деятельности:**

- расширять круг известных мотивов человеческой деятельности.

Для этого необходимо:

- в процессе игры, на познавательных занятиях, экскурсиях по детскому саду расширять представления детей о целях человеческой деятельности (покупка продуктов и приготовление еды, стирка и уборка, строительство, лечение болезней и др.);
- реализовывать региональные рекомендации по отбору содержания традиционных видов деятельности взрослых;

- поддерживать в детях мотивацию к познанию, созиданию, общению, игре;
- расширять поле известных и реализуемых в деятельности целей; способствовать осознанию ребёнком его собственных целей;

Для этого необходимо в продуктивных видах деятельности создавать условия для самостоятельной постановки детьми целей, способствовать осознанию этих целей;

- формировать способность реализовать цепочку из двух-трёх соподчинённых целей.

Для этого необходимо предлагать детям задания и поручения, требующие выполнения нескольких последовательных действий;

- помогать ребёнку овладевать различными способами достижения собственных целей.



Для этого необходимо учить детей пользоваться различными орудиями в продуктивной деятельности (кисть, карандаш);

- развивать у детей навыки самообслуживания.

Для этого необходимо:

- расширять диапазон деятельности детей по самообслуживанию, создавать условия для повышения её качества;
- познакомить детей с ножом и вилкой и научить ими пользоваться;
- завершить работу по обучению пользованию предметами личной гигиены (полотенце, расчёска, носовой платок, одежда);

- начать формировать способность к принятию критических замечаний относительно результатов собственной деятельности.

Для этого необходимо от лица игрового персонажа высказывать пожелания по усовершенствованию результата работы ребёнка, мотивируя просьбу потребностями этого персонажа;

- поддерживать стремление детей помогать по мере сил взрослым в их трудовой деятельности. Обеспечивать детей необходимыми, соответствующими их возрастным возможностям привлекательными орудиями труда.

Педагог должен **содействовать своевременному и полноценному психическому развитию каждого ребёнка, способствуя становлению сознания:**

- продолжать развивать диалогическую речь как способ коммуникации (жесты, мимика, слова, фразы);
- создавать условия для инициативного общения ребёнка со сверстниками и взрослыми;
- закреплять простейшие формы речевого этикета (приветствие, прощание, просьба, знакомство);
- продолжать транслировать традиционную культуру (фольклор).

В части, формируемой участниками образовательных отношений, в данном разделе может быть представлен **этнокультурный компонент**.

Педагог должен **содействовать своевременному и полноценному психическому развитию каждого ребёнка, закладывая основы личности:**

- закладывать основу представления о себе:
  - обогащать образ Я ребёнка представлениями о его прошлом и настоящем;
  - формировать способность различать отношение к себе и критику продуктов своей деятельности;
  - развивать уверенность в себе и своих возможностях; развивать активность, инициативность, самостоятельность.



Для этого необходимо:

- рассказывать каждому ребёнку о том, каким он был маленьким и каким стал теперь;
- рассказывать детям об их реальных и возможных в будущем достижениях;
- отмечать и публично поддерживать любые успехи детей;
- всемерно поощрять самостоятельность детей и расширять её сферу;
- поддерживать стремление научиться делать что-то и радостное ощущение возрастающей умелости;
- в разных формах работы терпимо относиться к затруднениям ребёнка, позволять ему действовать в своём темпе;
- учитывать индивидуальные особенности детей, стремиться найти подход к застенчивым, нерешительным, конфликтным, непопулярным детям;
- не критиковать прямо результаты деятельности детей, а также их самих;
- использовать в роли носителей критики только игровые персонажи, для которых создавались продукты детской деятельности;
- ограничить критику исключительно результатами продуктивной деятельности ребёнка;
- уважать и ценить каждого ребёнка независимо от его достижений, достоинств и недостатков;

● содействовать становлению социально ценных взаимоотношений со сверстниками:

- формировать доброжелательные и равноправные отношения между сверстниками;
- предотвращать негативное поведение и знакомить со способами разрешения конфликтов;
- формировать представления о положительных и отрицательных действиях;
- вводить чёткие нормы жизни группы, запрещать прибегать к насилию для разрешения конфликтов, разрушать продукты деятельности других детей, пользоваться личными вещами других без их согласия;
- создавать в группе положительный психологический микроклимат, в равной мере проявляя любовь и заботу ко всем детям: выражать радость при встрече; использовать ласку и тёплое слово для выражения своего отношения к ребёнку; уважать индивидуальные вкусы и привычки детей.

Для этого необходимо:

- поддерживать традицию коротко сообщать всей группе что-нибудь положительное о каждом ребёнке;
- привлекать детей к поочерёдному выполнению коротких привлекательных заданий;
- устанавливать вместе с детьми причины конфликтов, привлекать детей к поиску их решения;
- помогать детям при столкновении их интересов по поводу игрушек;
- формировать представления о положительных и отрицательных действиях;
- организовывать коллективное одобрение/осуждение безличных, понятных детям хороших и плохих действий в форме игры, кукольного театра;



- формировать отношения со взрослыми из ближнего окружения:
  - укреплять доверие и привязанность ко взрослому;
  - развивать заинтересованность в нём как в партнёре по совместной деятельности, способном научить новым способам деятельности.

Для этого необходимо:

- создавать в группе положительный психологический микроклимат, в равной мере проявляя заботу о всех детях и любовь к ним;
- выражать радость при встрече с ребёнком, когда он приходит в группу;
- использовать ласку и тёплые слова для выражения своего отношения к ребёнку;
- проявлять деликатность и тактичность при выявлении нужд и потребностей ребёнка, помогать ему выйти из затруднительных и унижающих его достоинство ситуаций (изолировать его от других детей при смене грязного белья, подбодрить, успокоить);
- обеспечивать всем детям равные возможности при использовании игрушек, оборудования, материалов;
- уважать индивидуальные вкусы и привычки детей;
- выступать партнёром и организовывать совместную трудовую, конструктивную, игровую деятельность с детьми индивидуально и по подгруппам;

- формировать отношение к окружающему миру:
  - преодолевать проявления жестокости в отношении живых существ;
  - закладывать основы бережного и заботливого отношения к окружающему миру;
  - поддерживать созидательное отношение к окружающему миру и готовность совершать трудовые усилия;
  - поддерживать познавательный интерес к миру.

Для этого необходимо:

- начать формировать индивидуальность в сфере познавательных интересов и предпочтений;
- показывать пример бережного отношения к природе, к другим людям;
- упражнять в проявлении бережного отношения к предметам и внимательного, заботливого отношения к окружающим людям (проигрывание «проблем» игрушек, связанных с житейскими ситуациями и поведенческими проблемами);
- ввести традицию «Исправляем — помогаем», проводить групповые мини-праздники с рукотворными предметами и материалами (мыльные пузыри, бумажные фантики и пр.);
- вызывать эмоциональный отклик на различные объекты и явления природы при непосредственном общении с ними (наблюдения, экскурсии, прогулки);
- привлекать детей к уходу за растениями;
- проводить мини-праздники с природным материалом (шишками, водой, снегом, песком и пр.);
- формировать позицию помощника и защитника по отношению к объектам природы.



Педагог должен **содействовать своевременному и полноценному психическому развитию каждого ребёнка, способствуя становлению деятельности:**

- расширять круг известных мотивов и целей человеческой деятельности;
- поддерживать в детях мотивацию к познанию, созиданию, общению, игре.

Для этого необходимо:

- в сюжетно-ролевых играх, при чтении художественной литературы постепенно раскрывать перед детьми спектр мотивов человеческой деятельности — познания, помощи другим, созидания и т. п.;
- расширять представления детей о способах трудовой деятельности (профессии, бытовой труд и мир увлечений);

- развивать способность в течение длительного времени разворачивать систему взаимосвязанных целей.

Для этого необходимо:

- в изобразительной деятельности помогать детям удерживать цель, поставленную воспитателем, и учить изображать простейшие предметы понятно для окружающих, передавая их форму, строение и цвет;
- побуждать детей повторно возвращаться к своим работам и совершенствовать их, украшая узором, прорисовывая детали и т. п.;
- организуя продуктивную и игровую деятельность детей, побуждать их создавать поделки, обустривая жизнь игровых персонажей (сделать дом, затем мебель, посуду и т. п.);

- помогать ребёнку овладевать различными способами достижения собственных целей:

- формировать обобщённые способы практической деятельности, позволяющие получать результат, который может быть вариативно осмыслен каждым ребёнком;
- формировать способы, позволяющие получать эстетически удовлетворяющий ребёнка результат.

Для этого необходимо:

- знакомить со способами создания разнообразных изображений на основе одной формы;
- показывать способы получения обобщённого продукта (например, лепка овала), который ребёнок может затем по желанию «превращать» в разные предметы (овощи, части тела животных и т. д.);
- показывать разные способы и техники украшения изделий, используя различные средства выразительности;

- формировать установку на получение качественного результата и преодоление частных неудач, неизбежных в процессе его получения.





Для этого необходимо:

- отмечать собственное продвижение ребёнка, сравнивая полученный им результат с его же собственными предыдущими достижениями;
- критическую оценку результата проводить только от лица игрового персонажа, отличая её от общей положительной оценки ребёнка как труженика и творца;
- учить ребёнка соотносить полученный результат с им же поставленной целью и оценивать его с точки зрения значимых для него самого качеств;
- по желанию ребёнка помогать ему совершенствовать результат;
- закладывать основу психологической устойчивости к частному неудаче в деятельности, поддерживая и поощряя стремление ребёнка «попробовать ещё раз», «сделать ещё лучше»;

- закладывать предпосылки последующей совместной деятельности со сверстниками.

Для этого необходимо:

- создавать ситуации совместной продуктивной деятельности, позволяющей детям получать интересный коллективный продукт.
- обеспечить понимание детьми разницы между общим групповым результатом и его индивидуальными составляющими («что мы можем вместе»).

Педагог должен **содействовать своевременному и полноценному психическому развитию каждого ребёнка, способствуя становлению сознания:**

- формировать умение отвечать на вопросы и задавать их (в повседневном общении; в ролевых диалогах);
- упражнять в умении поддерживать беседу, участвовать в коллективном разговоре на различные темы;
- закреплять навыки речевого этикета;
- начинать передавать культурные эталонные представления о добре и зле через чтение художественной литературы, волшебной сказки;
- дать детям начальное представление о различных формах культурного досуга. Воспитывать интерес к посещению театра, концертов, музеев;
- дать широкие социальные представления о труде человека — в быту, в природе, о профессиях.

Для этого необходимо:

- побуждать детей активно пользоваться видовыми и родовыми понятиями посредством слов-обобщений в процессе детской игры, в том числе в играх-драматизациях, дидактических играх, сюжетных самодеятельных играх; в процессе наблюдений за природой, в специально организованной образовательной деятельности;
- обращать особое внимание на формирование выразительности речи, в различных ситуациях развивать умение детей говорить тихо — громко, быстро — медленно;



- создавать в жизни детей определённые условия, требующие от них активного использования диалогов (игровые и проблемные ситуации, экскурсии, групповые и семейные традиции, театрализованная деятельность и т. п.). Развивать ролевой диалог в детской игре;
- использовать различные моменты для чтения детям художественной литературы, в том числе познавательного содержания, и беседовать с ними о содержании прочитанного.

В части, формируемой участниками образовательных отношений, в данном разделе может быть представлен **региональный компонент**, а также, по запросам родителей воспитанников, — **программа обучения иностранному языку**.

Педагог должен **содействовать своевременному и полноценному психическому развитию каждого ребёнка, закладывая основы личности:**

- развивать уверенность в себе и своих возможностях; развивать активность, инициативность, самостоятельность:
  - формировать у каждого ребёнка представление о себе самом и отношении к себе;
  - содействовать осознанию ребёнком своих качеств, умений, знаний;
  - формировать у ребёнка самоуважение.

Для этого необходимо:

- продолжать рассказывать детям об их реальных и возможных достижениях;
  - отмечать и публично поддерживать успехи детей;
  - содействовать осознанию ребёнком своих качеств, умений, знаний и др.;
  - формировать у ребёнка самоуважение;
  - уважать и ценить каждого ребёнка независимо от его достижений, достоинств и недостатков;
- содействовать становлению социально ценных взаимоотношений со сверстниками:
    - формировать доброжелательные и равноправные отношения между сверстниками;
    - обеспечивать эмоциональный опыт создания общего продукта всей группой;
    - предотвращать негативное поведение;
    - знакомить с нормативными способами разрешения типичных конфликтов в сюжетно-ролевых играх;
    - поощрять самостоятельное использование считалок, жребия, очерёдности при организации совместной игры;
    - содействовать формированию положительного *социального статуса* каждого ребёнка.

Для этого необходимо:

- обеспечивать понимание и переживание детьми впечатлений разницы между общим, групповым результатом и его индивидуальными составляющими («что мы можем вместе»);



- иметь в группе персональные фотоальбомы. Поощрять интерес детей к фотографиям друг друга;
  - обеспечить детям возможность руководить в игре действиями воспитателя;
- укреплять доверие и привязанность ко взрослому:
    - развивать заинтересованность во взрослом как в источнике интересной информации;
    - рассказывать детям о событиях из своей жизни, делиться яркими воспоминаниями и впечатлениями.

Для этого необходимо:

- создавать в группе положительный психологический микроклимат, в равной мере проявляя любовь и заботу ко всем детям;
  - выражать радость при встрече с ребёнком;
  - использовать ласку и тёплое слово для выражения своего отношения к ребёнку;
  - уважать индивидуальные вкусы и привычки детей;
- формировать отношение к окружающему миру:
    - закладывать основы бережного и заботливого отношения к окружающему миру;
    - поддерживать созидательное отношение к окружающему миру и готовность совершать трудовые усилия.

Для этого необходимо:

- побуждать детей задавать вопросы, образно и содержательно отвечать на них;
- эмоционально и содержательно, ярко рассказывать детям о том, что находится за пределами их непосредственного восприятия;
- внимательно выслушивать рассказы детей об их наблюдениях и размышлениях;
- чрезвычайно деликатно относиться к проявлениям детской фантазии, не высказывая подозрений в умышленной лжи;
- приносить в группу хорошо иллюстрированную познавательную литературу;
- использовать в работе с детьми тематические коллекции, наборы;
- создавать условия, проявлять заинтересованность и помогать детям собирать их первые коллекции;
- организовывать в течение года выставки «Моя коллекция» с участием детей, их родителей, сотрудников детского сада;
- создавать условия, позволяющие ребёнку активно проявлять своё отношение к миру, закреплять и упражнять свой положительный опыт;
- побуждать детей выражать свои эмоции и чувства к объектам, явлениям и событиям через высказывания, рассказы, рисунки, поделки, а главное — через практические действия и проявления;
- максимально использовать художественное слово, музыку, образные сравнения для усиления эмоциональной стороны непосредственного восприятия природы;



- использовать художественную литературу с природоведческим содержанием, в которой применён приём анимации (одушевления) животных, растений, предметов;
- показывать личный пример бережного и заботливого отношения к предметам и заботливого отношения к людям, животным, растениям;

- закладывать основы морального поведения:
  - формировать у детей представления о положительных и отрицательных действиях по отношению к ним;
  - формировать у детей личное полярное отношение к положительным и отрицательным поступкам, совершённым по отношению к другим людям;
  - формировать начальные эталонные представления о добре и зле.

Для этого необходимо:

- моделировать обобщённые ситуации положительных и отрицательных поступков на игровых персонажах. Использовать схему: обидчик — пострадавший — носитель справедливости;
- читать детям произведения художественной литературы, в том числе сказки, где можно чётко выделить хороших и плохих героев, развивая у детей способность сочувствовать переживаниям вымышленных персонажей.

5–6

5—6 лет

Педагог должен **содействовать своевременному и полноценному психическому развитию каждого ребёнка, способствуя становлению деятельности:**

- создавать условия для формирования произвольности и опосредованности основных психических процессов (внимания, памяти, мышления, восприятия) в играх с правилами; при выполнении заданий на воспроизведение образца; при обучении работе по словесной инструкции; в рамках работы по обучению движению; в контексте общения со взрослым; в контексте поведения в обществе.

Для этого необходимо:

- учить детей играть в игры с правилами (настольные, настольно-печатные, шансовые, подвижные, спортивные, хороводные). Раскрывать детям смысл и значение правил для успешной организации совместных игр;
- при выполнении заданий на воспроизведение образца в продуктивных видах деятельности (конструировании, аппликации) учить пользоваться вспомогательными приёмами, анализировать образец и делить его на фрагменты (выделять начало и ближайший отрезок работы, фиксировать уже воспроизведённые элементы), сравнивать результаты работы с образцом;
- учить приёмам поэлементного сопоставления;
- развивать умение создавать продукт по заданному разделённому на составные части и неразделённому образцу с повышением степени сложности;
- учить работать по словесной инструкции: обеспечивать понимание необходимости точного выполнения словесной инструкции в определённых ситуациях;



знакомить с примерами негативных последствий неточного выполнения словесных инструкций; учить понимать, удерживать и выполнять словесную пошаговую инструкцию, инструкцию в два действия; проводить дидактические игры с поочерёдным инструктированием ребёнком партнёров по игре;

- учить детей общению со взрослыми в формальной ситуации в позиции учитель — ученик (обращаться по имени и отчеству, обращаться на «вы», пользоваться вежливыми формами обращения, ждать, пока взрослый освободится);
- постепенно вводить правила поведения на занятии (только в первую половину дня на занятиях интеллектуально-познавательного цикла): отвечать по одному, поднимать руку, во время занятия не ходить по группе, не разговаривать о постороннем и т. п.;
- формировать культуру поведения: знакомить ребёнка с правилами культурного поведения за столом; правилами поведения в общественном месте (не кричать, не разговаривать громко, не бегать, не трогать всё руками, не портить вещи и т. д.); правилами вежливости (здороваться при встрече, вставать при разговоре со стоящим взрослым; уступать место в транспорте пожилым людям, более младшим детям; пропускать вперёд женщин и пожилых людей при проходе в дверь, не перебивать собеседника в разговоре); правилами приличия (не протягивать первым руку старшим, не жевать жвачку во время разговора);

- формировать способность к адекватной оценке результатов деятельности, в том числе собственной.

Для этого необходимо вводить адекватную оценку результата деятельности ребёнка с одновременным признанием его усилий и указанием возможных путей и способов совершенствования продукта его деятельности;

- поддерживать в детях мотивации к познанию, созиданию, общению, игре;
- расширять представления детей о способах трудовой деятельности (профессии, бытовой труд и мир увлечений);
- развивать способность в течение длительного времени разворачивать систему взаимосвязанных целей;
- помогать ребёнку овладевать различными способами достижения собственных целей;
- закладывать основу психологической устойчивости к неудаче и вырабатывать установку на его конструктивное преодоление.

Для этого необходимо:

- спокойно реагировать на неудачу ребёнка и предлагать несколько вариантов исправления работы: повторное исполнение спустя некоторое время, доделывание, совершенствование деталей и т. п.;
- рассказывать детям о трудностях, которые вы сами испытывали при обучении новым видам деятельности;
- обсуждать пословицы «Терпенье и труд всё перетрут», «Без труда не выловишь и рыбку из пруда», «Не ошибается только тот, кто ничего не делает» и др.;

- формировать предпосылки трудовой деятельности;





- формировать начальные навыки сотрудничества в продуктивной деятельности, партнёрства в движении, музицировании, коллективном исполнении, командных видах спорта.

Для этого необходимо:

- создавать ситуации совместной продуктивной деятельности, позволяющей детям получать интересный коллективный продукт;
- организовывать получение общего результата, требующего непосильного для одного объёма работы. Объединять для этого индивидуальные продукты деятельности детей. Использовать созданные вещи для украшения группы, игры, подарков разным людям;
- организовывать совместную деятельность двух детей. Ставить перед ними цели, достижение которых невозможно без согласования действий обоих участников;

- формировать навык подчинения своего поведения правилу в игре (настольной, шансовой, спортивной, сюжетной, подвижной).

Педагог должен **содействовать своевременному и полноценному психическому развитию каждого ребёнка, способствуя становлению сознания:**

- продолжать формировать представление о добре и зле;
- транслировать детям общечеловеческие ценности.

Для этого необходимо:

- на материале литературных произведений, исторических фактов, биографических данных, понятных жизненных ситуаций знакомить детей с поступками людей, защищавших и отстаивавших ценности жизни, семьи, дружбы, любви и верности, созидания и труда;
- предоставлять детям возможность почувствовать себя носителями этих ценностей и проявлять гуманное и уважительное отношение к другим: помогать по дому родителям, проявлять милосердие к больным, инвалидам и обездоленным;

- воспитывать патриотизм, обогащая детей знаниями о родной стране — России.

Для этого необходимо:

- знакомить с понятиями «моя страна», «мой город (посёлок, село, деревня)», «мой край», с именами героев края, города и т. д.;
- дать детям начальное представление о государстве, в котором они живут; о названии государства, его символике, территории и расположении; об устройстве государства; о столице России — Москве; о том, что государственный язык России — русский;
- формировать ценность процветания и безопасности Родины;
- воспитывать любовь к родной природе, восхищение её красотой;
- рассказывать о национальных природных богатствах, уникальных объектах природы, самых важных вехах в истории родного края;

- воспитывать патриотизм через формирование уважения к родной культуре и гордости за неё.



Для этого необходимо:

- знакомить детей с произведениями народного декоративно-прикладного и изобразительного искусства; народной музыкой, песней, танцем, костюмом;
- приобщать детей к достижениям отечественной культуры (искусства, науки, техники), ставшим вкладом в мировую культуру;

В части, формируемой участниками образовательных отношений, в данном разделе может быть представлен **региональный материал**, а также **этнокультурный компонент**.

- воспитывать детей в духе уважения и интереса к различным культурам.

Для этого необходимо:

- дать представления о культуре, отличающейся от родной (народная музыка, изобразительное искусство, танец, костюмы разных стран и народов). Обращать внимание не только на внешние отличия, но и на сходство ценностных ориентаций различных культур;
- дать первичное представление о различных социальных группах и сообществах: ближайшее окружение — семья, наша группа;

- систематизировать представления детей о труде: что такое профессиональный труд; сфера производства и сфера услуг;
- дать представление о деньгах, истории их происхождения, заработной плате; о роли денег в жизни современного сообщества людей.

В части, формируемой участниками образовательных отношений, в данном разделе могут быть представлены парциальные программы или авторские технологии **развития детей средствами театра, развития информационной культуры детей дошкольного возраста как средства социализации и творчества**, а также по запросам родителей воспитанников — **программа обучения иностранному языку**.

Педагог должен **содействовать своевременному и полноценному психическому развитию каждого ребёнка, закладывая основы личности:**

- поддерживать и укреплять в детях уверенность в себе и своих возможностях; развивать активность, инициативность, самостоятельность.

Для этого необходимо:

- постепенно формировать у детей ощущение своей возрастающей взрослости и компетентности через организацию ситуаций межвозрастного взаимодействия в рамках детского сада (помощь малышам и их педагогам);
- продолжать рассказывать детям об их реальных и возможных достижениях;




- отмечать и публично поддерживать успехи детей;
  - уважать и ценить каждого ребёнка независимо от его достижений, достоинств и недостатков;
- содействовать становлению социально ценных взаимоотношений со сверстниками, формировать их как доброжелательные и равноправные:
    - предотвращать негативное поведение; обеспечивать каждому ребёнку физическую безопасность со стороны сверстников;
    - способствовать осознанию детьми необходимости соблюдать правила, нормы жизни группы.

Для этого необходимо:

- дать представление о законе как регуляторе поведения взрослых в сообществе;
  - устанавливать правила справедливого и равноправного распределения и использования игрушек, оборудования и пр., знакомить с ними детей и следить за соблюдением этих правил;
  - создавать условия для реализации на практике прав каждого на выполнение в совместной деятельности привлекательных и престижных функций. В организуемой воспитателем совместной продуктивной деятельности, дидактических играх, труде по благоустройству и украшению группы и т. п. предоставлять возможность поочерёдного выполнения каждым ребёнком функций ведущего, руководителя, арбитра, инициатора общего дела и др.;
- формировать заботливое отношение к более младшим детям, желание и готовность заботиться о них, помогать им и защищать их.

Для этого необходимо:

- ставить детей относительно более младших в позицию тех, кто реализует свои возможности для блага других;
  - давать концерты самодеятельности для малышей, в которых каждый участвует в меру своих возможностей и желания (без отбора и репетиций);
  - всей группой, подгруппами или индивидуально делать для малышей игрушки, пособия и т. п.;
  - мотивировать помощью малышам работу на других занятиях («А потом мы spoём им эту песенку, прочитаем стихотворение, подарим эти вещи»);
- 
- укреплять доверие и привязанность ко взрослому, реализуя потребность ребёнка во внеситуативно-личностном общении.

Для этого необходимо:

- находить свободное время для индивидуальных разговоров с детьми о том, что их волнует: о мире человеческих взаимоотношений, об их представлениях



о том, кем и какими они станут, когда вырастут (сфера профессиональной деятельности, увлечений, как они будут жить, какая будет семья и т. п.);

- внимательно и заинтересованно выслушивать каждого ребёнка, уточняя его позицию, взгляды. Не спешить с педагогической корректировкой жизненных планов ребёнка;
  - по приглашению детей участвовать в организуемых ими играх на тех ролях, которые предлагают сами дети, уточняя, как они хотели бы, чтобы взрослый исполнял эту роль;
  - создавать в группе положительный психологический микроклимат, в равной мере проявляя любовь ко всем детям и заботу о них;
  - уважать индивидуальные вкусы и привычки детей;
  - рассказывать детям события из жизни педагога, делиться яркими воспоминаниями и впечатлениями;
- 
- формировать отношение к окружающему миру:
    - закладывать основы бережного и заботливого отношения к окружающему миру;
    - содействовать проявлению уважения ко всему живому;
    - способствовать гуманистической направленности поведения;
    - поддерживать созидательное отношение к окружающему миру и готовность совершать трудовые усилия;
    - поддерживать познавательное отношение к миру;
  - закладывать основы морального поведения:
    - формировать представления о положительных и отрицательных поступках и их носителях;
    - формировать противоположное отношение к носителям бытующих в детском обществе одобряемых и осуждаемых поступков;
    - вносить в образ Я ребёнка представление о наличии у него положительных моральных качеств;
    - формировать способность принимать критику взрослых и сверстников;
  - содействовать становлению ценностных ориентаций:
    - приобщать детей к общечеловеческим ценностям;
    - приучать уважать права и достоинство других людей: родителей, педагогов, детей, пожилых людей;
    - побуждать детей проявлять терпимость к тому, что другой человек не такой, как они;
    - формировать важнейшие векторы нравственного, духовного развития: ориентацию на продуктивный и необходимый для других людей труд; ориентацию на стабильную семейную жизнь; ясные представления о добре и зле; приверженность ценностям справедливости, правды, взаимопомощи, сострадания, уважения к жизни каждого существа, верности, доброты; уважение к старшим, к культуре и истории своего народа и к своей стране.

Для этого необходимо:

- побуждать делиться с друзьями игрушками, сладостями, помогать другим детям;
- не позволять брать без разрешения чужие вещи, учить сохранять верность данному слову, уважать частную собственность;
- использовать в качестве подарков для пожилых людей, сотрудников образовательной организации, родителей, малышей результаты художественного труда и продуктивной деятельности детей;



- организовывать сюжетно-ролевые игры, по ходу которых дети осуществляют помощь тем, кто в ней нуждается, проявляют сочувствие и сопереживание по-павшим в трудную жизненную ситуацию;

- развивать эмпатию: при восприятии произведений художественной литературы, изобразительного и музыкального искусства вызывать у детей чувство сострадания к тем героям, которые попали в сложную жизненную ситуацию, нуждаются в помощи или испытывают тревогу, волнение, физическую боль, огорчение, обиду.

6—8

6—8 ЛЕТ

Педагог должен **содействовать своевременному и полноценному психическому развитию каждого ребёнка, способствуя становлению деятельности:**

- продолжить работу по формированию произвольности и опосредованности основных психических процессов (внимания, памяти, мышления, восприятия): в играх с правилами; при выполнении заданий на воспроизведение образца; обучая работе по словесной инструкции; в рамках работы по обучению движению; в контексте общения со взрослым; в контексте поведения в обществе;
- осуществлять подготовку к полноценному освоению письменных форм речи (чтению и письму):
  - подготовить руку к обучению письму;
  - начать подготовку к технике письма;
  - формировать элементарные графические умения;
  - упражнять в анализе и синтезе условных изображений предметов.

Для этого необходимо:

- проводить упражнения, подготавливающие к написанию элементов школьного (письменного) шрифта (упражнения типа «Клубочки», «Волны» и пр.);
- формировать ориентировку на листе бумаги;
- знакомить и учить ориентироваться в разлиновке «линейка»;
- упражнять в штриховке (редкая штриховка карандашом одного цвета; двумя карандашами разного цвета; частая штриховка карандашом одного цвета);

- подготовить к обучению чтению:
  - дать представление об истории письменности и книгоиздания;
  - знакомить с буквами в разных вариантах их графики;
- содействовать становлению мотивации к учебной деятельности, воспитывая у ребёнка желание повышать свою компетентность (уровень своих возможностей), овладевая новым содержанием.

Для этого необходимо:

- создавать ситуации, позволяющие ребёнку реализовать свою компетентность, обретая уважение и признание взрослых и сверстников;
- обращаться к детям с просьбой показать воспитателю и научить его тем индивидуальным достижениям, которые есть у каждого;





- знакомить с важностью учения для успешности во взрослой жизни;
- использовать автобиографические рассказы педагога и художественную литературу о необходимости и ценности учения;
- рассказывать детям о школе, водить на экскурсии в школу;

- формировать предпосылки и простейшие навыки трудовой деятельности в быту и в природе.

Для этого необходимо:

- предлагать участие в совместном со взрослым труде, не принуждая к нему;
- продолжать знакомить с профессиональным трудом взрослых;
- дать детям представление о существующем обмене товарами и услугами;
- дать представление о зависимости чувств, настроения людей от качества труда других;
- поддерживать чувство гордости за свой труд и удовлетворения его результатами;
- подчёркивать его значимость для других;



- совершенствовать навыки самообслуживания и добиваться их качества;
- дать представление о деятельности учения и ученика:
  - знакомить с правилами поведения на уроке в школе, правилами общения детей и взрослых;
  - дать представление о предметах, которыми пользуется ученик на уроке в начальной школе, их назначении, способах действия с ними (карандаш, ластик, линейка, линованная бумага);
  - учить ориентироваться и рисовать на бумаге в клетку и в линейку;
- совершенствовать навык подчинения своего поведения правилу в игре (настольной, шансовой, спортивной, сюжетной, подвижной) и способности к эмоциональной саморегуляции;
- создавать условия для дальнейшего развития игровой деятельности, самостоятельной сюжетно-ролевой игры с полноценным развёрнутым сюжетом, который протяжён во времени; побуждать детей развивать действие, играя в «игру с продолжением» на протяжении многих дней.

Педагог должен **содействовать своевременному и полноценному психическому развитию каждого ребёнка, способствуя становлению сознания:**

- продолжить работу по развитию речи детей как способа передачи своих мыслей, чувств, отношения другим людям:
  - развивать умение передавать разнообразные *интонации* через изменение высоты голоса, силы его звучания, ритма и темпа речи;
  - приобщать к элементарным правилам ведения диалога (умение слушать и понимать собеседника; формулировать и задавать вопросы; строить ответ в соответствии с услышанным). Закреплять правила ведения диалога в повседневной жизни, традициях (группы и детского сада).



Для этого необходимо:

- работать над речевым оформлением реплик участников диалога в зависимости от социальной ситуации (приветствие, обращение, просьба, извинение, утешение, благодарность, прощание, отказ);
  - отрабатывать умение вежливо и тактично вести диалог со взрослыми и другими детьми;
  - отрабатывать диалог в театрально-игровой деятельности, в игровых ситуациях (смешных, фантастических, деловых, бытовых и пр.);
- учить детей общению со взрослыми в формальной ситуации в позиции учитель — ученик (обращаться по имени и отчеству, обращаться на «вы», пользоваться вежливыми формами обращения, ждать, пока взрослый освободится).

Для этого необходимо постепенно вводить правила поведения на занятии: отвечать по одному, поднимать руку, во время занятия не ходить по группе и не разговаривать о постороннем и т. п.;

- формировать культуру поведения.

Для этого необходимо знакомить ребёнка с правилами:

- культурного поведения за столом;
  - поведения в общественном месте (не кричать; не разговаривать громко; не бегать; не трогать всё руками; не портить вещи и т. д.);
  - вежливости (здороваться при встрече, вставать при разговоре со стоящим взрослым; уступать место в транспорте пожилым людям, более младшим детям; пропускать вперёд женщин и пожилых людей при проходе в дверь, не перебивать собеседника в разговоре);
  - приличия (не протягивать первым руку старшим; не жевать жевательную резинку во время разговора);
- формировать интерес к накопленному человечеством опыту постижения времени через конкретные исторические факты.

Для этого необходимо:

- формировать у детей личную заинтересованность, желание научиться разбираться во времени, фиксировать его и определять (часы; части суток; дни недели; месяцы; год) через использование готовых календарей и создание своих (календарь природы, календарь жизни группы и др.);
  - формировать потребность планирования своей деятельности и жизни;
- показать детям, что в основе социальных понятий (семья, Родина) лежат особые отношения к близким людям; к месту, где родился и живёшь;
- начать формировать элементарные географические представления в соответствии с возрастными возможностями (знакомство с глобусом и физической картой мира; с



различными природно-климатическими зонами, с природными богатствами; со странами и народами);

- дать первичное представление о различных социальных группах и сообществах: ближайшее окружение — семья, группа; соседи; жители одного города или посёлка; граждане страны. Дать представление о различных объединениях людей по содержанию признаку: трудовой коллектив, творческая группа, клуб по интересам, дружеская компания и т. п.;
- расширять представление о различных формах культурного досуга. Воспитывать интерес к посещению театров, концертов, музеев.

Педагог должен **содействовать своевременному и полноценному психическому развитию каждого ребёнка, закладывая основы личности:**

- содействовать становлению ценностных ориентаций.

Для этого необходимо:

- на материале литературных произведений, исторических фактов, биографических данных, понятных жизненных ситуаций знакомить детей с поступками людей, защищавших и отстаивавших ценности жизни, семьи, отношений товарищества, любви и верности, созидания и труда;
- вызывать чувство сострадания к тем, кто попал в сложную жизненную ситуацию, нуждается в помощи, испытывает боль, тревогу, страх, огорчение, обиду, терпит нужду и лишения;
- раскрывать смысл ситуаций морального выбора и его последствий для самого человека и для тех, с кем этот выбор связан;
- начинать закладывать предпосылки критической моральной самооценки;

- продолжать развивать у детей уверенность в себе и своих силах, способствовать становлению адекватной самооценки, вносить в образ Я понимание ребёнком своих положительных качеств, сильных сторон своей личности.

Для этого необходимо применять для решения познавательных задач проблемные ситуации, проектную деятельность, подчёркивая успех каждого ребёнка в достижении поставленной общей цели;

- проводить адекватную оценку результата деятельности ребёнка с одновременным признанием его усилий и указанием возможных путей и способов совершенствования достигнутого результата;
- закладывать основу психологической устойчивости к неудаче и вырабатывать установку на его конструктивное преодоление.

Для этого необходимо:

- спокойно реагировать на неудачу ребёнка и предлагать несколько вариантов исправления работы;
- рассказывать детям о трудностях, которые вы сами испытывали при обучении новым видам деятельности;



- на материале литературных произведений показывать детям, что успеха в определённом виде деятельности герои добивались благодаря упорству, повторению попыток её освоения, совершенствованию своих навыков и умений;

- содействовать становлению социально ценных взаимоотношений между детьми в группе.

Для этого необходимо:

- привлекать детей к установлению правил поведения в группе, правил организации игры, совместной продуктивной деятельности;
- обеспечить условия развития и педагогической поддержки самостоятельной сюжетной детской игры: расширять кругозор детей с целью обогащения игровых сюжетов, показывать детям различные образцы поведения героев литературных произведений в различных ситуациях;

- укреплять доверие и привязанность ко взрослому, реализуя потребность ребёнка в общении со взрослым в различных ситуациях, в том числе в ходе специально организованных занятий.

Для этого необходимо:

- учить детей общению со взрослыми в формальной ситуации учитель — ученик;
- вводить правила поведения и общения на занятии.

## Образовательная область «Познавательное развитие»

### Познавательное развитие: мир природы и мир человека

Познавательное развитие предполагает развитие интересов детей, любознательности и познавательной мотивации; формирование познавательных действий, становление сознания; развитие воображения и творческой активности; формирование первичных представлений о себе, других людях, объектах окружающего мира, о свойствах и отношениях объектов окружающего мира, о малой родине и Отечестве, представлений о социокультурных ценностях нашего народа, об отечественных традициях и праздниках, о планете Земля как общем доме людей, об особенностях её природы, о многообразии стран и народов мира.

до 1

2 месяца — 1 год

Педагог должен **содействовать своевременному и полноценному физическому и психическому развитию каждого ребёнка**, создавая благоприятные условия для формирования зрительных и слуховых ориентировочных реакций: зрительного сосредоточения и плавного прослеживания; слухового сосредоточения, локализации звука в пространстве, восприятия по-разному интонируемого голоса взрослого; двигательнo-кинестетических ощущений и пальцевого осязания.



### При работе с детьми **2—3 месяцев:**

- побуждать сосредоточивать взгляд и всматриваться в лицо взрослого, игрушку, удерживать взгляд на лице взрослого, держащего ребёнка в вертикальном положении;
- создавать возможность следить взглядом за движущимися игрушками, различными по форме, величине, цвету;
- создавать условия, чтобы ребёнок замечал игрушку в разных положениях: лёжа на спине; лёжа на животе с опорой рук на предплечья; лёжа на боку; на руках у взрослого;
- развивать умение следить за перемещением крупных объектов (человека, животного);
- побуждать вслушиваться в звуки погремушки; при возникновении звуковых раздражителей вызывать ориентировочно-поисковую реакцию, связанную с установлением источника звука;
- побуждать тянуть руки к подвешенным игрушкам, удерживать вложенную игрушку.



### При работе с детьми **3—6 месяцев:**

- совершенствовать зрительное прослеживание в любом положении: на спине, на животе, на боку, на руках у взрослого, в вертикальном положении;
- способствовать формированию локализации звука в пространстве (умение поворачивать голову в сторону невидимого источника звука, находить его);
- побуждать прислушиваться к звучанию игрушек, голосу и пению взрослого;
- формировать переход от зрительного сосредоточения на предмете к активным действиям с ним: побуждать тянуть руки к понравившейся игрушке, направленно захватывать её, удерживать в руке;
- развивать зрительно-моторную координацию (координированные движения глаз — рука, когда взрослый направляет и контролирует руку ребёнка), развивать зрительно-осознательные ориентировки при хватании;
- побуждать рассматривать предмет, зажатый в руке;
- вызывать элементарные простые манипуляции с предметами-игрушками (трясти, стучать);
- способствовать тому, чтобы ребёнок не сопротивлялся и положительно воспринимал прикосновения к его телу (в виде поглаживания, похлопывания рукой взрослого и раздражителями, приятными для ребёнка).

### При работе с детьми **6—9 месяцев:**

- совершенствовать зрительные и слуховые ориентировочные реакции, восприятие людей и предметов (рассматривать, прислушиваться к звучанию различных игрушек и предметов);
- учить рассматривать своё отражение в зеркале, указывать на себя пальцем;
- побуждать брать игрушку из рук взрослого, держать в кулачке, рассматривать;
- способствовать формированию различных манипуляций с предметами (стучать игрушкой, трясти её, переключать из одной руки в другую, размахивать, отодвигать, тянуть в рот, сосать, отпускать, бросать);
- способствовать формированию первичного подражания действиям взрослого;
- приучать класть предметы в определённое место (в полое пространство — в коробку, ведёрко);
- учить выкладывать предметы из ёмкости путём её переворачивания (высыпание всех шариков из ведёрка или опрокидывание тележки с кубиками);





- учить снимать предметы с опоры (кольца со стержня в горизонтальной плоскости);
- учить снимать крышки с различных по форме коробок, открывать и закрывать фиксированные крышки.

При работе с детьми **9—12 месяцев**:

- развивать умение соотносить предмет (игрушку, чашку, горшок и т. д.) и определённое место в пространстве;
- развивать ассоциативные связи между зрением и слухом, зрением и осязанием, осязанием и положением тела в пространстве (зрительно-слуховые, зрительно-тактильно-кинестетические ориентировки);
- мотивировать к подражанию действиям взрослого;
- развивать интерес к действиям с предметами (целенаправленное хватание, неспецифические и специфические манипуляции):
  - побуждать детей переходить от неспецифических (простых) манипуляций с предметами-игрушками к специфическим манипуляциям, учитывающим физические свойства предметов и состоящим из цепи простых взаимосвязанных ориентировочных действий ознакомительного характера (сжатие-разжатие резиновой пищадной игрушки, потряхивание погремушкой, отталкивание подвешенных игрушек, бросание звучащего мяча);
  - формировать способы ознакомления с предметом через двигательное воздействие на него: лёгкие удары и броски; сжатие, надавливание, вдавливание; вращение и кручение; колебание (трясение); расчленение целого на части (отсоединение, открывание);
  - обогащать деятельность смысловым содержанием (открыть коробочку, чтобы посмотреть, что в ней лежит; протолкнуть шарик в прорезь, чтобы увидеть, как он будет скатываться по желобку);
  - учить выполнять более сложные операции: разъединение целого предмета на части, снятие колец со стержня, раскладывание однородных предметов;
  - учить выполнять двухактные противоположные действия (рассоединение-соединение; снятие-надевание; выкладывание-вкладывание);
  - учить проталкивать предметы в шароброс, дидактическую коробку;
  - учить толкать игрушку от себя, прокатывать с лоточка;
  - учить прокатывать мяч или шарик, толкать вперёд игрушку на колёсах;
  - учить строить башню из двух кубиков (совместными действиями), ставя один кубик на другой;
  - побуждать искать спрятанную игрушку (заглядывать, сдёргивать платочек).

1–2

1—2 года

Педагог должен **содействовать своевременному и полноценному физическому и психическому развитию каждого ребёнка**:

- содействовать развитию предметной и ориентировочно-поисковой деятельности посредством стимуляции познавательной активности ребёнка и обучения его различным способам познания окружающей действительности;
- стимулировать сенсорную активность (зрительного, слухового, тактильно-кинестетического восприятия), обеспечивать расширение и обогащение сенсорного опыта детей;
- создавать условия для формирования начальных пространственных и временных представлений;
- расширять представления об окружающем мире и совершенствовать понимание ребёнком обращённой к нему речи;
- создавать условия для формирования предпосылок наглядно-действенного мышления.



При работе с детьми **1 года — 1 года 6 месяцев:**

- стимулировать формирование операции сравнения:
  - на уровне сличения цвета предметов, одинаковых по форме и величине («Дай такой»; «Такой?»; «Да, такой.»; «Нет, не такой»);
  - на уровне сличения двух форм предметов (мяч, кубик), одинаковых по цвету и величине;
  - на уровне сличения двух контрастных величин предметов (большой — маленький), одинаковых по цвету и форме;
- способствовать формированию предметных (взаимосвязанных прямых и обратных) действий с дидактическими игрушками:
  - снимать со стержня и нанизывать на него пирамидку из пяти-шести больших колец без учёта величины;
  - разбирать и собирать игрушку из двух частей (матрёшка, бочонок, яйцо);
  - вкладывать в полые предметы, одинаковые по форме, разные по величине, другие (меньший в больший); накрывать одинаковые полые предметы (кубы, круглые чашки, конусы: меньший — большим);
  - раскладывать и собирать, вынимать и вкладывать, переключать шарики в коробку, скатывать их по желобку;
- учить вкладывать квадратные и круглые вкладыши большого размера в соответствующие отверстия доски форм (совместными действиями);
- развивать умение класть или ставить предмет в нужное место, доставать предмет из коробки или ведёрка;
- учить решать несложные практические задачи: снимать с небольшой коробки крышку для того, чтобы отыскать там мелкую игрушку; переворачивать вверх дном бутылочку, чтобы достать из неё мелкий предмет;
- продолжать учить ставить кубик один на другой («построим башню, дом»); строить башню из двух-трёх кубиков; строить домик из кубика и призмы;
- поддерживать стремление самостоятельно воспроизводить разученные ранее действия с предметами, одинаковые действия с разными игрушками;
- учить тянуть машинку за верёвочку; толкать, катать машинку;
- формировать подражание действиям взрослого («стирать», как мама; «читать», как папа).
- способствовать формированию представления о неизменности существования предмета: находить частично спрятанную игрушку, полностью спрятанную игрушку;
- учить убирать препятствия, мешающие достичь желанной игрушки;
- привлекать внимание детей к предметам, сделанным из разных материалов, издающим различное звучание (тихое и громкое), в том числе к разноцветным музыкальным игрушкам;
- совместно рассматривать предметные картинки, побуждать ребёнка показывать (выделять по слову) и по возможности называть изображённые предметы и лица («Покажи, где...», «Кто это?», «Что это?»).



При работе с детьми **1 года 6 месяцев — 2 лет:**

- способствовать ориентировке в двух-трёх цветах (красный, жёлтый, синий): сличать и формировать выделение цвета по слову взрослого, по возможности называть. Учить подбирать к предмету одного цвета игрушку того же цвета;
- способствовать ориентировке в двух контрастных формах (шар — кубик);
- способствовать ориентировке в двух величинах (большой — маленький);



- учить выполнять предметные действия с дидактическими игрушками:
  - собирать пирамидку из двух, затем из трёх контрастных колец на стержне по величине с помощью взрослого после показа («Найди самое большое колечко. А где теперь самое большое?»); потом собирать самостоятельно;
  - раскладывать однородные предметы в зависимости от их цвета, формы, величины;
  - размещать вкладыши разной величины и одинаковой формы в гнёзда;
  - раскладывать предметы по убывающей величине;
  - подбирать геометрический предмет к соответствующему по форме отверстию (совместными действиями, показом);
  - находить соответствующие детали-вкладыши при выборе из двух, затем из трёх деталей; подбирать к коробкам крышки аналогичной формы (круглой, квадратной, треугольной);
- развивать элементарные соотносящиеся (продуктивные) действия при формировании умения собирать двухместные, затем трёхместные дидактические игрушки (собирать матрёшку и другие вкладыши после показа);
- учить подбирать предметы к образцу, используя только однородные предметы (грибочки к грибочкам, прищепки к прищепкам, шишки к шишкам и т. д.);
- побуждать находить предметы на картинке, показывать, используя указательный жест. Подбирать к картинкам соответствующие предметы;
- развивать понимание простого сюжета на картинке (отвечать на вопросы «Где?», «Кто это?», «Что это?», «Что делает?»);
- побуждать конструировать по образцу из двух элементов (подражая взрослому, выполнять простые постройки из конструктора, палочек);
- учить складывать разрезную картинку из двух частей; добавлять к картинке один — три элемента (деревянные вкладыши);
- способствовать формированию процессуальных действий с сюжетными игрушками (бавлять куклу, катать машину);
- поощрять поиск механизмов, приводящих в действие игрушки;
- вызывать стремление подражать функциональным действиям близкого взрослого;
- продолжать знакомить с предметами, издающими различные звуки.

2—3

2—3 года

Педагог должен **содействовать своевременному и полноценному психическому развитию каждого ребёнка, способствуя становлению деятельности:**

- содействовать развитию исследовательской деятельности в рамках реализации предметно-манипулятивной игры;
- через манипулирование и экспериментирование (с предметами рукотворного мира и неживой природы), наблюдение за объектами и явлениями природы обогащать представления детей;
- побуждать детей к разнообразным действиям с предметами, направленным на ознакомление с их качествами и свойствами (вкладывание и изымание, разбирание на части, открытие и закрытие и т. п.);
- активизировать практический опыт детей через проигрывание «проблем» игрушек и бытовых предметов.

Педагог должен **содействовать своевременному и полноценному психическому развитию каждого ребёнка, способствуя становлению сознания:**

- расширять и обогащать представления детей о предметах непосредственного окружения (различать некоторые признаки (например, мягкий, белый, звонкий), действия (например, бежит, прыгает), состояния (болеет, плачет, смеётся) и др.);



- закреплять первичные представления детей о функциональных возможностях предметов;
- знакомить с предметным наполнением групповых помещений, участка;
- соотносить реальные предметы, окружающие ребёнка, явления с их изображениями на иллюстрациях, с игрушечными аналогами.

Педагог должен **содействовать своевременному и полноценному психическому развитию каждого ребёнка, способствуя становлению личности** путём формирования познавательного отношения к окружающему миру через поддержку любознательности и инициативы детей в познании мира.

Для этого необходимо:

- создавать в группе развивающую предметную среду, способствующую освоению детьми сенсорных эталонов и стимулирующую исследовательскую активность детей (дидактические игрушки, природный материал, предметы быта);
- побуждать детей к разнообразным действиям с предметами, направленным на ознакомление с их качествами и свойствами (вкладывание и изымание, разбиение на части, открывание и закрывание, подбор по форме и размеру);
- поддерживать интерес ребёнка к тому, что он рассматривает и наблюдает в разные режимные моменты. Открывать ребёнку новые стороны предметов, объектов и явлений через комментарии к наблюдаемому, сказки-пояснения, вопросы.

3—4 года

3—4

Педагог должен **содействовать своевременному и полноценному психическому развитию каждого ребёнка, способствуя становлению деятельности:**

- поддерживать в детях мотивацию познания, созидания;
- расширять представления о целях человеческой деятельности (покупка продуктов, приготовление еды, стирка и уборка, строительство, лечение и пр.);
- поддерживать элементарное экспериментирование с отдельными объектами;
- поощрять проявление интереса детей к окружающему;
- организовывать наблюдения за объектами и явлениями природы, рукотворными предметами.

Педагог должен **содействовать своевременному и полноценному психическому развитию каждого ребёнка, способствуя становлению сознания:**

- расширять кругозор ребёнка на базе ближайшего окружения;
- поощрять проявления самостоятельной познавательной активности;
- развивать представления о мире человека:
  - продолжать знакомить с предметным содержанием окружающего рукотворного мира (наименование, внешние признаки, целевое назначение и функции предметов);
  - начать целенаправленно знакомить с различной деятельностью людей в обществе и дома (предметы-помощники; трудовые действия);
  - в игровой форме начать знакомить со строением собственного тела;
  - формировать представления о факторах, влияющих на здоровье (продукты питания, сон, прогулка, движение, гигиена);



- развивать представления о мире природы:
  - передавать информацию об отдельных представителях растительного и животного мира (внешние признаки и яркие характерные особенности);
  - знакомить с некоторыми природными материалами (дерево, глина), выделять их свойства и качества.

Педагог должен **содействовать своевременному и полноценному психическому развитию каждого ребёнка, закладывая основы личности:**

- формировать отношение к окружающему миру:
  - поддерживать у детей интерес к познанию окружающей действительности;
  - показывать детям пример бережного отношения к природе, к другим людям;
- развивать представления о мире человека:
  - упражнять в проявлении бережного отношения к предметам и внимательного, заботливого отношения к окружающим;
  - ввести традицию «Исправляем — помогаем», проводить мини-праздники с рукотворными предметами и материалами;
- развивать представления о мире природы:
  - вызывать эмоциональный отклик на различные объекты и явления природы при непосредственном общении с ними;
  - осуществлять уход за растениями;
  - проводить мини-праздники с природным материалом (шишки, вода, снег, песок и пр.);
  - формировать позицию помощника и защитника по отношению к объектам природы.

4–5

4–5 ЛЕТ

Педагог должен **содействовать своевременному и полноценному психическому развитию каждого ребёнка, способствуя становлению деятельности:**

- поддерживать в детях мотивацию познания, созидания;
- расширять представления детей о целях и способах трудовой деятельности (профессии, бытовой труд, мир увлечений);
- привлекать к созданию обобщённого продукта, используя известные и доступные ребёнку способы продуктивной деятельности;
- приобщать детей к элементарной исследовательской деятельности и наблюдениям за окружающим.

Педагог должен **содействовать своевременному и полноценному психическому развитию каждого ребёнка, способствуя становлению сознания:**

- расширять кругозор на базе ближайшего окружения, а также за счёт частичного выхода за пределы непосредственного окружения;
- начать упорядочивать накопленные и получаемые представления о мире (делая акцент на ближайшее непосредственное окружение);
- способствовать развитию самостоятельной познавательной активности;
- обогащать сознание детей информацией, лежащей за пределами непосредственно воспринимаемой действительности;
- развивать представления о мире человека:
  - продолжать целенаправленно знакомить детей с различной деятельностью человека: профессии; быт; отдых (хобби, развлечения);
  - начать знакомить с правилами поведения (мерами предосторожности) в разных ситуациях, в разных общественных местах (в детском саду и за его пределами) и приобщать к их соблюдению;
  - закреплять и расширять представления детей о предметах и материалах, созданных руками человека (признаки, целевое назначение, функции предметов; за-



висимость внешних характеристик предметов от их целевого назначения и функции); на основе этих представлений начать вводить правила безопасности при использовании и хранении отдельных предметов;

- дать представления о спорте как виде человеческой деятельности; познакомить с несколькими видами спорта, выдающимися спортсменами и их достижениями;
- продолжать формировать представления о факторах, влияющих на здоровье;
- развивать представления о мире природы:
  - продолжать знакомить с отдельными представителями растительного и животного мира (уникальность, особенности внешнего вида, повадки), с изменениями в их жизни в разные времена года;
  - обогащать сознание детей информацией об отдельных объектах и явлениях неживой природы в соответствии с сезонными изменениями;
  - продолжать знакомить с качествами и свойствами объектов неживой природы (камень, песок, почва, вода и пр.) и природных материалов (дерево, глина и др.);
- начать упорядочивать накопленные и получаемые представления о мире человека, знакомя с понятием «последовательность» через сопоставление правильных и нарушенных последовательностей:
  - расширять представление о целевых связях (зачем? для чего? для кого?) на примерах предметов и материалов рукотворного мира;
  - закреплять и уточнять представления детей о строении тела (основные части; зависимость пространственной ориентировки от знания основных частей тела (правая рука — направо, над головой — вверху и т. п.).
- начать упорядочивать накопленные и получаемые представления о мире природы:
  - объяснять роль последовательности в жизни растений и животных (на примере сезонных изменений);
  - показывать отдельные связи и зависимости в жизни природы, во взаимоотношениях между природой и человеком; знакомить с целевыми связями, которые проявляются в отношении человека к природе;
- поощрять возникновение у детей индивидуальных познавательных интересов.

Педагог должен **содействовать своевременному и полноценному психическому развитию каждого ребёнка, закладывая основы личности:**

- формировать представления о положительных и отрицательных действиях и отношении к ним;
- поощрять интерес детей к фотографиям друг друга;
- формировать отношение к окружающему миру;
- укреплять познавательное отношение к миру за пределами непосредственного восприятия детей;
- способствовать индивидуальной дифференциации интересов детей;
- создавая условия, проявляя заинтересованность, помогать детям собирать их первые коллекции;
- закладывать основы бережного и заботливого отношения к окружающему миру;
- позволять ребёнку активно проявлять своё отношение к миру, закреплять и упражнять свой положительный опыт;
- побуждать детей отражать свои эмоции и чувства к объектам, явлениям и событиям через высказывания, рассказы, рисунки, поделки, практические действия и проявления;
- максимально использовать художественное слово, музыку, образные сравнения для усиления эмоциональной стороны непосредственного восприятия природы;
- показывать личный пример бережного и заботливого отношения к предметам и заботливого отношения к людям, животным и растениям;
- поддерживать созидательное отношение к окружающему миру и готовность совершать трудовые усилия.





Педагог должен **содействовать своевременному и полноценному психическому развитию каждого ребёнка, способствуя становлению деятельности:**

- содействовать становлению мотивации учебной деятельности через рассказы о важности учения для успешности во взрослой жизни, о школе, посредством экскурсий в школу;
- формировать предпосылки трудовой деятельности:
  - продолжать знакомить с профессиональным трудом взрослых;
  - дать детям представления о существующем обмене товарами и услугами;
- развивать в детях интерес к исследовательской деятельности, экспериментированию;
- систематически проводить познавательные практикумы (эксперименты, опыты), а также викторины, конкурсы и др.

Педагог должен **содействовать своевременному и полноценному психическому развитию каждого ребёнка, способствуя становлению сознания:**

- расширять кругозор ребёнка на базе ближайшего окружения и содержания, находящегося за пределами непосредственно воспринимаемой действительности, упорядочивать и систематизировать полученную и получаемую информацию о мире (с приоритетом содержания, находящегося за пределами непосредственно воспринимаемой действительности);
- развивать самостоятельную познавательную активность;
- обогащать сознание детей новым содержанием, способствующим накоплению представлений о мире;
- подвести детей к элементарному осмыслению некоторых сложных понятий (время, знак, символ, знаковые системы; социальные понятия — семья, Родина и т. д.):
  - знакомить с некоторыми конкретными знаками (буква, цифра, дорожные знаки, нота и др.) и символами (например, государственная символика, символы Олимпийских игр и пр.);
  - закреплять и расширять полученные сведения о знаках, символах, знаковых системах через практический опыт (расшифровка известных знаков, создание своих символов);
  - формировать у детей интерес к накопленному человечеством опыту постижения времени через конкретные исторические факты;
  - формировать у детей личную заинтересованность, желание научиться разбираться во времени, фиксировать его и определять (часы, части суток, дни недели, месяцы, год) через использование готовых календарей и создание своих (календарь природы, календарь жизни группы и др.); формировать у детей умение планировать свою деятельность и жизнь;
  - показывать детям, что в основе социальных понятий (семья, Родина) лежат особые отношения к близким людям, к месту, где родился и живёшь;
- начать формировать элементарные географические представления в соответствии с возрастными возможностями (знакомство с глобусом и физической картой мира, с различными природно-климатическими зонами, с природными богатствами, со странами и народами);
- закреплять, уточнять и расширять ранее сформированные представления детей о человеке на основе упорядочивания информации (систематизация, классификация, сравнение и др.):
  - расширять и закреплять представления детей о разных видах деятельности людей; показывать, что рукотворный мир — это результат деятельности человека (через историю создания и совершенствования рукотворных предметов и объектов);
  - развивать интерес к событиям спортивной и физкультурной жизни страны;
  - знакомить детей со строением и работой некоторых органов и систем организма (элементарный, адаптированный к возрасту уровень);



- закреплять, уточнять и расширять ранее сформированные представления детей о мире природы:
  - продолжать знакомить детей с жизнью животных и растений в разных условиях;
  - расширять представления детей об объектах и явлениях неживой природы;
- на доступном содержании (из жизни человека и природы) показывать значение и роль причинно-следственных связей в нашем мире;
- подвести детей к осознанному разделению животных на диких и домашних, растений на культурные и дикорастущие;
- показывать взаимосвязь и взаимозависимость живой и неживой природы: времена года, их ритмичность и цикличность, формировать умение наблюдать и фиксировать сезонные изменения и их влияние на жизнь природы и человека.

В части, формируемой участниками образовательных отношений, в данном разделе могут быть представлены региональные программы или авторские технологии **для изучения растительного и животного мира родного края, особенностей географического расположения, богатства природных ресурсов, своеобразия климатических условий** (в сравнении с другими регионами страны и мира).

Педагог должен **содействовать своевременному и полноценному психическому развитию каждого ребёнка, закладывая основы личности:**

- формировать и укреплять познавательное отношение к миру:
  - знакомить с различными способами и источниками получения информации (книга, телевидение, телескоп, микроскоп, компьютер и др.), показывать их роль и значение в жизни человека;
  - формировать интерес к книге как к источнику информации;
- формировать эмоциональное отношение к окружающему миру, закладывая основы бережного и заботливого отношения к нему:
  - формировать основы экологической этики, разъяснять особое место и роль человека в системе жизни на Земле;
  - формировать бережное отношение к предметам рукотворного мира (результатам деятельности человека);
  - формировать чувство ответственности за судьбу планеты. Активизировать положительную деятельность детей по охране окружающей среды;
- формировать созидательное отношение к окружающему миру, поощряя желание создавать что-либо по собственному замыслу; обращать внимание детей на полезность будущего продукта для других или ту радость, которую он доставит кому-либо.

## Познавательное развитие: математические представления

Познавательное развитие, помимо развития интересов детей, любознательности и познавательной мотивации, предполагает формирование познавательных действий и представлений о свойствах и отношениях объектов окружающего мира — форме, цвете, размере, материале, звучании, ритме, темпе, количестве, числе, части и целом, пространстве и времени, движении и покое, причинах и следствиях и др.

В Программе «Радуга» мы исходим из понимания, что особым языком описания этих свойств и отношений является **математика**. Таким образом, знакомство с этой областью человеческого знания имеет свою специфику, поэтому традиционно математика выделяется в самостоятельное образовательное направление и в отечественной, и в мировой педагогике дошкольного возраста. Следуя этой традиции и вышеуказанной логике, мы описываем программные задачи по формированию математических представлений в самостоятельном подразделе.



Педагог должен **содействовать своевременному и полноценному психическому развитию каждого ребёнка, способствуя становлению деятельности:**

- способствовать формированию на уровне практического действия операции сериации (упорядочивания по размеру), предоставляя детям необходимое количество игрушек (пирамидки на конусной основе, матрёшки, формочки-вкладыши);
- формировать представления о цвете, форме, размере предметов, используя специальные дидактические игрушки, которые могут дать детям эталонные представления;
- на основе восприятия предлагать осуществлять простейшие классификации, например по цвету, размеру;
- создавать условия для развития свойственного возрасту наглядно-действенного мышления с учётом того, что для детей данного возраста познание окружающего мира происходит в процессе предметных манипуляций:
  - обеспечивать разнообразную предметную среду, позволяющую активно исследовать внутреннее устройство различных предметов (вкладыши, составные игрушки, различные пирамидки, кубики);
  - предоставлять детям разнообразные ёмкости, которые можно заполнять и опустошать (банки, коробки, сумочки и кошельки, пустые флаконы);
  - делать вместе с детьми звучащие игрушки («шумелки» и «гремелки» из пустых флаконов, небольших плотно закрытых ёмкостей, наполняя их различными семенами, металлическими предметами, песком);
- создавать условия для многократного повторения так называемых прямых и обратных действий — основы формирования обратимости мышления.

Для этого необходимо вводить в достаточном количестве в развивающую среду предметы и игрушки, пособия, которые имеют внутреннюю полость и которую можно многократно заполнять и опустошать; разнообразные запоры и застёжки, которые можно многократно открывать и закрывать, застёгивать и расстёгивать; сложную внутреннюю структуру, что даёт возможность ребёнку выдвигать и задвигать ящики, открывать и закрывать дверки, включать и выключать свет;

- создавать условия для исследования принципов движения.

Для этого необходимы движущиеся игрушки-каталки на палочке, с верёвочкой, заводные игрушки, с пультом управления, на батарейках, а также механические игрушки типа богородских медвежат-кузнецов и клюющих курочек.

Педагог должен **содействовать своевременному и полноценному психическому развитию каждого ребёнка, способствуя становлению сознания:**

- создавать условия, позволяющие каждому ребёнку научиться соотносить и подбирать предметы по форме, цвету, размеру;
- создавать ситуации для понимания простейших слов, обозначающих количество: *много — мало, пустой — полный*, а также обобщённую характеристику размера: *большой — маленький*;
- учить различать на глаз, без пересчёта один и два предмета;
- учить показывать простейшие геометрические формы — круг, треугольник, шар, куб;



- учить показывать основные цвета — красный, синий, жёлтый;
- создавать предпосылки для формирования представления об упорядоченной последовательности, знакомя детей с кумулятивными сказками, песенками и потешками с циклическим сюжетом;
- знакомить детей с понятиями *такой же, одинаковые, столько же, другой, несколько, ещё, кусочек*.

Педагог должен **содействовать своевременному и полноценному психическому развитию каждого ребёнка, закладывая основы личности** через поддерживание интереса к собиранию из различного материала конструкций и созданию построек и композиций, причём не обязательно предметно-имитационного плана.

## 3—4 года

## 3—4

Педагог должен **содействовать своевременному и полноценному психическому развитию каждого ребёнка, способствуя становлению деятельности** путём развития навыков простейшего экспериментирования для исследования свойств предметов и материалов.

Педагог должен **содействовать своевременному и полноценному психическому развитию каждого ребёнка, способствуя становлению сознания:**

- формировать представления о различных признаках и свойствах объектов и явлений (цвет, форма, величина, физические свойства и др.):
  - учить различать и называть простейшие геометрические формы: круг, треугольник, шар, куб;
  - учить различать и называть основные цвета: красный, синий, жёлтый;
  - учить различать и называть признаки величины: большой — маленький, длинный — короткий, высокий — низкий и др.;
  - учить осуществлять классификацию по одному признаку или свойству: выделять группу предметов, имеющих общее название, например «часы»; выделять группу предметов, имеющих общий сенсорный признак;
  - учить осуществлять сериацию — построение упорядоченного ряда по возрастанию или убыванию какого-либо признака без соответствующих обозначений степеней его выраженности в речи ребёнка;
  - учить сравнивать предметы по одному признаку или свойству;
  - учить устанавливать сходство, тождество или различие предметов по одному заданному признаку или свойству; учить понимать слова, выражающие контрастные качества: *сильный — слабый, чистый — грязный, большой — маленький, длинный — короткий, пустой — полный, прямой — кривой, светлый — тёмный* и т. п.;
  - учить различать количество в пределах 3 без пересчёта, субитацией;
  - учить порядку следования числительных в пределах 5;
  - знакомить с простейшими примерами упорядоченной временной последовательности: порядок следования сюжета, роста и развития растения, производства предмета;
  - знакомить с названиями частей суток: *утро, вечер, день, ночь*;
  - знакомить с понятиями *вчера, сегодня, завтра*;
  - знакомить со словами, выражающими пространственное расположение предметов: предлогами (*над, под, около, перед, за, в*), наречиями (*спереди — сзади, вверху — внизу, близко — далеко*);
  - создавать условия для формирования представления об упорядоченной последовательности, знакомя детей со сказками, песенками и потешками с циклическим сюжетом.



Педагог должен **содействовать своевременному и полноценному психическому развитию каждого ребёнка, закладывая основы личности:**

- поддерживать общую любознательность ребёнка;
- поддерживать интерес к собиранию конструкций и созданию построек и композиций из различного материала, не имеющих опредмеченного названия или назначения.

4–5


4–5 ЛЕТ

Педагог должен **содействовать своевременному и полноценному психическому развитию каждого ребёнка, способствуя становлению деятельности:**

- создавать условия для освоения практических приёмов сравнения по размеру (по объёму);
- формировать начальные навыки для *коллективной мыследеятельности*: совместного решения проблемы, обсуждения, рассуждения;
- развивать предпосылки творческого *продуктивного мышления* — абстрактного воображения, образной памяти, ассоциативного мышления, мышления по аналогии.

Педагог должен **содействовать своевременному и полноценному психическому развитию каждого ребёнка, способствуя становлению сознания:**

- формировать представления о числах первого десятка как о существенных признаках явлений окружающего мира:
  - дать представление о порядке следования чисел первого десятка на основе стихов и считалок;
  - осваивать счёт в пределах 10;
  - знакомить с цифрами;
- дать представление о форме предмета; о геометрических формах: круг, треугольник, квадрат, шар, куб;
- совершенствовать представление о цвете, вводя названия оттенков: *голубой, розовый, серый*;
- дифференцировать представления о размере, учить практическим приёмам сравнения по размеру;
- учить понимать и правильно употреблять прилагательные в сравнительной и превосходной степенях сравнения, строить ряды «большой — больше — самый большой»; осуществлять сериацию из трёх предметов.



Педагог должен **содействовать своевременному и полноценному психическому развитию каждого ребёнка, закладывая основы личности:**

- поддерживать в детях удивление и восхищение математическими закономерностями окружающего мира;
- обеспечивать эмоциональную окрашенность занятий, обращая внимание детей на те проявления числа или формы, которые интересны или красивы и не случайны;
- включать в освоение детьми количественных, пространственных и временных отношений реализацию воспитательных и развивающих задач, а именно:
  - развитие устойчивости к интеллектуальной фрустрации, т. е. умение спокойно и конструктивно реагировать на свои ошибки и на неумение решить задачу;
  - формирование положительной общей самооценки и уверенности в собственных интеллектуальных силах;
  - создание условий для индивидуального развития способностей ребёнка;
  - формирование интереса к математике.





Педагог должен **содействовать своевременному и полноценному психическому развитию каждого ребёнка, способствуя становлению деятельности:**

- знакомить с операциями счёта и измерения как способа выражения количества через число;
- развивать представление о необходимости наименования результата счёта и измерения;
- сформировать представление об алгоритме операции измерения: использование единицы измерения, инструмента или прибора для измерения, определение результата измерения. Знакомить с единицами измерения различных величин, часто используемых в жизни (масса, объём, длина, температура, временные интервалы);
- учить отличать ситуации, в которых необходимо использовать измерение, от ситуаций, в которых могут использоваться и пересчёт, и измерение;
- учить алгоритмам действий отсчёта и пересчёта. Дать представление об алгоритме счётной операции: каждый элемент совокупности только один раз ставится в соответствии с числом натурального числового ряда. Дать представление о необходимости наименования результата счёта;
- формировать начальные навыки коллективной мыследеятельности: совместного решения проблемы, обсуждения, рассуждения;
- развивать предпосылки творческого продуктивного мышления — абстрактного воображения, образной памяти, ассоциативного мышления, мышления по аналогии.



Педагог должен **содействовать своевременному и полноценному психическому развитию каждого ребёнка, способствуя становлению сознания:**

- развивать представление о количестве, которое может быть выражено с помощью числа через операции счёта или измерения;
- формировать представление об изменении и сохранении количества;
- дать представление об арифметических действиях сложения и вычитания;
- знакомить со знаками «+» и «-» для обозначения арифметических действий;
- знакомить с задачей, дать представление о составлении и решении задач на сложение и вычитание в пределах первого десятка;
- формировать представление об обратимых и необратимых изменениях;
- знакомить с натуральным числовым рядом. Обеспечивать понимание детьми закономерности построения натурального числового ряда (каждое следующее число больше предыдущего на одну единицу);
- развивать представление о составе каждого из чисел первого десятка из двух меньших чисел;
- формировать навыки прямого и обратного счёта в пределах первого десятка;
- формировать операцию пересчёта дискретных предметов в пределах 10;
- формировать операцию отсчёта по заданному числу предметов в пределах 10;
- закреплять знание названий геометрических фигур. Создавать ситуации, в которых дети по словесному описанию (определению) называют геометрическую фигуру;
- закреплять понимание и правильное употребление в речи слов, обозначающих цвет предмета или его изображения, включая основные названия оттенков;
- закреплять умение определять направления относительно себя (вверх — вниз, назад — вперёд, вправо — влево);





- совершенствовать умение правильно описывать пространственное расположение предметов относительно друг друга, делая это не только с опорой на реальные предметы, но и по картинке;
- формировать операцию обобщения на основе выделения общих признаков; закреплять умение правильно использовать обобщающие слова, понимая соотношение более общего и более частного понятий (морковь и репа — овощи и т. п.);
- совершенствовать умение производить классификацию по одному и двум признакам, заданным педагогом, а также произвольно выбранным самим ребёнком.

Педагог должен **содействовать своевременному и полноценному психическому развитию каждого ребёнка, закладывая основы личности:**

- формировать отношение к математике как науке. Прививать детям вкус к размышлению и рассуждению, поиску решений, учить получать удовольствие от прилагаемых интеллектуальных усилий и достигнутого интеллектуального результата;
- изучать интересы детей с целью раннего выявления математической одарённости;
- читать детям сказки, формирующие ценностное представление об интеллекте, — «плутовские истории» типа «Вершки и корешки», «Заяц и черепаха».

6–8

6–8 ЛЕТ

Педагог должен **содействовать своевременному и полноценному психическому развитию каждого ребёнка, способствуя становлению деятельности:**

- формировать общеорганизационные навыки учебной деятельности, а именно:
  - быстро доставать из портфеля (сумки, рюкзачка, папки, ящика стола, шкафа и т. п.) всё, что необходимо для занятия, и аккуратно класть эти предметы на край стола, а по окончании занятия так же быстро и аккуратно убирать их обратно;
  - быстро находить и открывать нужные страницы тетрадей, развивающих пособий;
  - чертить карандашом по линейке, обводить фигуры по шаблону;
  - ориентироваться на листе бумаги в клетку по словесной инструкции;
  - рисовать на листе бумаги в клетку;
  - воспроизводить предлагаемые учителем графические образцы;
  - понимать словесные инструкции взрослого и действовать в соответствии с ними;
  - выражать связно свои мысли в словесной форме, формулировать определения, ставить вопросы;
- формировать начальные навыки коллективной мыследеятельности: совместного решения проблемы, обсуждения, рассуждения;
- развивать предпосылки творческого продуктивного мышления — абстрактного воображения, образной памяти, ассоциативного мышления, мышления по аналогии.

Педагог должен **содействовать своевременному и полноценному психическому развитию каждого ребёнка, способствуя становлению сознания:**

- дать представление о числовой прямой и о числе как о точке этой прямой;
- закладывать основы логического мышления, операций классификации и сериации;
- содействовать становлению знаково-символической функции мышления;
- содействовать формированию первичного представления о моделировании;
- содействовать развитию воображения детей;



- учить сравнивать предметы по количеству, используя различные приёмы, и выражать в речи в развёрнутом ответе результат сравнения, используя понятия «больше», «меньше», «равно»;
- учить сравнивать предметы по размеру (обобщённо; по длине, ширине, высоте), используя понятия «больше», «меньше», «равно»;
- знакомить детей с арифметическими операциями сложения и вычитания;
- содействовать осознанию связи между арифметической операцией (действием) и характером изменения количества. Учить определять, в каких ситуациях какое действие имело место (переводить задачу с языка сюжетного описания на язык арифметического действия);
- знакомить со знаками арифметических операций сложения и вычитания;
- формировать представление о различных временных интервалах: день (сутки), месяц, год. Знакомить с различными видами часов, единицами измерения времени — час, минута, секунда, их соотношением по длительности;
- закреплять представление о годичном цикле смены времён года, характерных признаках времён года. Знакомить детей с календарём;
- закреплять понимание простейших закономерностей построения возрастающего и убывающего ряда (сериация);
- учить находить и формулировать простейшие причинно-следственные связи и закономерности на знакомом содержании;
- обеспечивать наполнение предметно-развивающей среды логическими играми (лото, игры по типу «Четвёртый лишний», загадки, ребусы, головоломки);
- упражнять детей в составлении рассказов по последовательным сюжетным картинкам с целью восстановления в уме цепочки взаимосвязанных событий;
- дать обобщённое представление о знаке как о способе передачи информации. Знакомить с примерами использования знаков в жизни (знаки дорожного движения, знаки воинского отличия, знаки-символы и т. п.). Дать представление о графических знаках;
- сформировать понятие о букве и цифре как знаках. Дать представление о различных системах письменности — алфавитах и способах записи цифр в разные эпохи у разных народов;
- знакомить детей с картой, планом, схемой, моделью; рассказывать об их назначении. Создавать ситуации, в которых дети в игровой форме могут получить первый опыт чтения простейшего плана, схемы, карты;
- формировать операцию обобщения на основе выделения общих признаков; закреплять умение правильно использовать обобщающие слова, понимая соотношение более общего и более частного понятий (морковь и репа — овощи и т. п.);
- совершенствовать умение производить классификацию по одному и двум заданным педагогом, а также произвольно выбранным самим ребёнком признакам;
- содействовать развитию пространственного воображения:
  - регулярно проводить с детьми занятия по плоскостному и объёмному конструированию из геометрических форм;
  - предлагать различные по содержанию и оформлению геометрические головоломки;
  - предлагать детям различные конструкторы и мозаики для самостоятельной игры.

Педагог должен **содействовать своевременному и полноценному психическому развитию каждого ребёнка, закладывая основы личности:**

- приводить примеры познавательно активных людей, видевших в научной исследовательской деятельности смысл своей жизни;
- читать детям произведения художественной литературы, фиксирующие ценность учения, грамотности (например, «Золотой ключик, или Приключения Буратино»).



**Речевое развитие** включает владение речью как средством общения и культуры; обогащение активного словаря; развитие связной, грамматически правильной диалогической и монологической речи; развитие речевого творчества; развитие звуковой и интонационной культуры речи, фонематического слуха; знакомство с книжной культурой, детской литературой, понимание на слух текстов различных жанров детской литературы; формирование звуковой аналитико-синтетической активности как предпосылки обучения грамоте.

до 1

2 месяца — 1 год

Педагог должен **содействовать своевременному и полноценному психическому развитию каждого ребёнка**, создавая условия для развития различных способов взаимодействия — вербальных и невербальных — со взрослыми:

- формировать понимание эмоциональной составляющей речи взрослого, обращённой к ребёнку (подготовительные этапы);
- стимулировать голосовые реакции, звуковую, слоговую и начальную речевую активности (недифференцированную голосовую активность, гуление, лепет, звукоподражания и первые лепетные слова).

При работе с детьми **2—3 месяцев**:

- вызывать стремление прислушиваться к голосу взрослого, вторить издавая звуки;
- стимулировать появление начального гуления (гуканья), протяжно произносить гласные и гортанные согласные звуки;
- способствовать постепенному обогащению гуления новыми звуками.

При работе с детьми **3—6 месяцев**:

- стимулировать включение в «комплекс оживления» разнообразных голосовых реакций;
- стимулировать появление лепета: обогащение, удлинение цепочек звуков;
- способствовать подражанию интонациям голоса взрослого; учить смеяться, покашливать, чихать, подражая взрослому;
- вызывать стремление наблюдать за движениями губ взрослого;
- учить реагировать на своё имя.

При работе с детьми **6—9 месяцев**:

- развивать понимание обращённой речи:
  - побуждать поворачиваться в ответ на своё имя;
  - побуждать реагировать на вопрос «Где ...?» поворотом головы в сторону названного близкого человека или знакомого предмета, находящегося всегда в определённом месте;
  - учить понимать простые речевые инструкции (просьбы): «Дай», «На», «Возьми» и др. Учить брать и протягивать взрослому названную несколько раз игрушку («Дай ...»);
  - учить понимать назначение отдельных предметов: чашки, ложки, бутылочки, расчёски;
  - учить использовать указательный жест;



- побуждать к активному воспроизведению звуков речи:
  - стимулировать лепетную активность (сочетания губно-губных и заднеязычных согласных и гласных звуков). Вызывать аутоэхолалии (самоподражания в лепете);
  - учить повторять за взрослым звуки и слоги (эхолалия);
  - способствовать подражанию (имитации) выразительным звукам — чихать, фыркать, гудеть, лаять, мяукать — и интонациям голоса взрослого;
  - побуждать использовать голосовые реакции для привлечения внимания окружающих.

При работе с детьми **9—12 месяцев**:

- развивать понимание обращённой речи:
  - способствовать формированию умения слушать и концентрировать внимание: слушать одного человека, сидя на стуле или ковре, смотреть на предметы или картинки в течение нескольких минут вместе со взрослым;
  - вызывать смену выражения лица в ответ на тон говорящего взрослого и выражение его лица;
  - побуждать оборачиваться в ответ на своё имя;
  - вызывать стремление реагировать на имена близких взрослых (смотреть в сторону названного человека);
  - побуждать находить знакомые предметы, о которых спрашивают (один из двух-трёх), по просьбе взрослого находить взглядом одну из двух игрушек, стоящих рядом, указывать на одну-две части тела, лица;
- способствовать формированию умения реагировать на жесты и выполнять простые указания (речевые инструкции): выполнять простую просьбу, сначала сопровождаемую жестом, а потом без указательного жеста; прерывать занятие, услышав строгое замечание («Нельзя»); подчиняться слову «можно»; махать рукой («До свидания») или хлопать в ладоши («Ладушки») по словесной инструкции; показывать, как что-то летает (машет руками); разводите руками на слово «нет»; указывать на предмет и давать его по просьбе говорящего;
- развивать активную речь:
  - учить произносить отдельные лепетные слова (*ма-ма, па-па, ба-ба, ля-ля, би-би, ко-ко*);
  - учить подражать знакомым звукам и движениям: плакать, смеяться, кашлять, петь; кричать, подражая животным (гусь гогочет «га-га», кошка мяукает «мяу», собака лает «ав-ав», ворона каркает «кар-кар»);
  - способствовать умению соотносить облегчённые слова с предметами и действиями;
  - поощрять стремление отвечать на вопросы взрослого «Кто это?», «Что это?» облегчёнными словами и звукоподражаниями.

1—2 года

1—2

Педагог должен **содействовать своевременному и полноценному психическому развитию каждого ребёнка**:

- создавать условия для развития различных видов детской деятельности в соответствии с возрастными особенностями:
  - предметной деятельности;
  - игр с составными и динамическими игрушками;
  - экспериментирования с материалами и веществами (песок, вода, тесто и пр.);
  - общения со взрослым;
  - совместных игр со сверстниками под руководством взрослого;
  - самообслуживания;



- действий с бытовыми предметами-орудиями (ложка, совок, лопатка и т. д.);
- восприятия смысла музыки, сказок, стихов;
- рассматривания картинок;
- двигательной активности;
- создавать условия для развития различных способов взаимодействия — вербальных и невербальных — со взрослыми и основы навыков общения со сверстниками:
  - развивать понимание обращённой к ребёнку ситуативной речи взрослого;
  - формировать речевую активность, учитывая этапы речевого развития (лепетные, общеупотребительные слова и звукоподражания, простые фразы из двух-трёх слов, неразвёрнутая (упрощённая) структурно нарушенная фраза, развёрнутая фраза с лексико-грамматическими недостатками); активизировать любые доступные ребёнку звукоподражания и речевые высказывания;
  - развивать артикуляцию;
  - поэтапно развивать и совершенствовать лексическую сторону речи;
  - создавать условия для первичного усвоения грамматических категорий;
  - развивать потребность в речевом общении, формировать любые невербальные и вербальные средства коммуникации (жестовые, мимические, голосовые, звукоподражательные, речевые).

При работе с детьми **1 года — 1 года 6 месяцев:**

- развивать понимание обращённой речи:
  - учить понимать значение часто употребляемых слов и находить (по слову взрослого) и показывать в естественных условиях и на картинке игрушки, предметы одежды, посуды, предметы обихода (мыло, расчёска, носовой платок); называть некоторые части лица и тела (рот, глаза, уши, руки, ноги, голову) и показывать их по просьбе взрослого у себя, у взрослого, у образной игрушки; слова, обозначающие действия и некоторые простые бытовые ситуации (*раздеваться, одеваться, умываться, гулять, сидеть, лежать, качать*);
  - развивать у ребёнка умение различать имена близких взрослых, понимать названия одежды, признаки предметов: цвет (красный, жёлтый), контрастные размеры (большой, маленький), форму (кубик, шар);
  - учить понимать простые по конструкции и содержанию фразы, которыми взрослый сопровождает свои действия, показ игрушек («Кукла идёт: топ-топ», «Зайка скачет: прыг-прыг», «Машина гудит: би-би»). Инициировать выполнение разученных ранее действий («Ладушки», «До свидания», «Понюхай цветочек», «Покачай лялю», «Поцелуй маму», «Птички летают»);
  - развивать умение выполнять простые речевые инструкции и поручения взрослого, связанные со знакомыми действиями («Дай», «Найди», «Принеси», «Пей», «Ешь»);
  - поддерживать стремление рассматривать отдельные предметные картинки и картинки в книжке, узнавать предметы и персонажи;
  - учить слушать и понимать простые потешки, стихи, песенки;
- развивать активную речь:
  - учить произносить звукоподражания (имитировать звуки по просьбе взрослого — лаять, пищать, гудеть, каркать);
  - побуждать произносить лепетные облегчённые, лёгкие по звуковому составу слова, соотнося их с обозначениями близких взрослых, предметов, действий по подражанию, по просьбе взрослого, в процессе предметно-игровых действий;
  - стимулировать соотнесённое употребление слов и звукоподражаний (в индивидуальном произношении): в момент радости, при удивлении, при констатации знакомых явлений, в процессе двигательной активности;
  - совершенствовать умение детей подражать часто слышимым звукосочетаниям и словам. Побуждать заменять облегчённые слова полными (общеупотребительными);





- пополнять активный словарь детей названиями известных часто выполняемых действий (*спи, иди, упал, возьми, катай, качай, подними, беги*);
- учить показывать и называть изображённые на картинке знакомые предметы в статическом положении, а также в действии;
- учить детей отвечать на вопросы «Кто это?», «Что это?» (в реальной ситуации и по картинке);
- учить произносить по подражанию простые фразы из двух слов, связывая два облегчённых слова в предложение («Дя пи» — «Дай пить»; «Утя» — «Утка кря-кря»; «Зая пыг-пыг» — «Зайка прыгает»);
- формировать умение выражать просьбы, желания, впечатления короткими предложениями из двух, потом трёх слов;
- учить детей сопровождать речь мимикой, жестами, движениями, имеющими значение дополнительного слова;
- развивать речевое общение, побуждать переходить от общения с помощью жестов и мимики к общению с помощью доступных речевых средств;
- знакомить с книжной культурой, детской литературой:
  - читать и рассказывать ребёнку художественные произведения;
  - приучать детей слушать и понимать короткие, доступные по содержанию стихи, потешки, сказки (до 3 минут), заинтересовывать детей этим процессом;
  - сопровождать чтение (рассказывание) показом игрушек, картинок, действий;
  - вызывать желание рассматривать книгу вместе со взрослым, показывать изображённое в книжке (хлопать рукой по картинке).

#### При работе с детьми **1 года 6 месяцев — 2 лет:**

- развивать понимание обращённой речи:
  - расширять запас понимаемых слов (включая понимание значения предлогов *на, под, в*);
  - учить показывать на предметы и игрушки по просьбе взрослого;
  - закреплять умение понимать слова, обозначающие предметы обихода, их назначение, цвет, размер, местоположение. Называть детям цвет предметов (красный, жёлтый, зелёный, синий), размер (большой, маленький), форму (кубик, шар, кирпичик, крыша-призма);
  - учить понимать слова, обозначающие способы передвижения животных (*летает, бегаёт, прыгает*), голосовые реакции (*мяукает, лаёт, гогочет*), способы передвижения человека (*идёт, бежит*), его действия (*стирает, моет, подметает*);
  - продолжать учить названия частей лица и тела, показывать их;
  - учить выполнять более сложные речевые инструкции и знакомые бытовые действия по просьбе взрослого («Помоги маме», «Обними бабушку», «Пожалей папу»), выполнять двухступенчатую инструкцию («Возьми зайку и отнеси маме», «Подними куклу и покачай её», «Нагрузи кубики в машину и отвези их в гараж»);
  - помогать детям запоминать и выполнять цепочку разворачивающихся действий (взять мыло, вымыть руки с мылом и вытереть их и др.);
  - учить выбирать из нескольких (двух-трёх) предметов или картинок то, что нужно, выполнять просьбу «Дай мне ... и ...!»;
  - учить выполнять указания, в которых есть слова, обозначающие признаки предметов или выражающие состояние: «Дай большой мяч», «Возьми красный кубик», «Поставь на стол чистую чашку»;
  - учить показывать на себя в ответ на вопрос «Где (имя ребёнка)?»;
  - развивать понимание смысла простых предложений, короткого рассказа о знакомых событиях;
  - учить различать неречевые звуки и шумы (бубен, колокольчик);





- развивать активную речь:
  - стимулировать и поощрять замену звукоподражательных слов общеупотребительными (*ав-ав — собака, мяу-мяу — киса, га-га — гусь, би-би — машина, ля-ля — кукла*), способствовать формированию правильного произношения общеупотребительных слов;
  - учить детей отвечать простой фразой на понятные вопросы взрослого: «Кто это?», «Что это?», «Что делает?» (в реальной ситуации и по картинке);
  - поощрять подражание часто используемым словам, фразам взрослого, побуждать произносить подражая новые слова, предложения из двух-трёх слов;
  - побуждать называть словом свои или чьи-либо действия;
  - продолжать учить использовать в общении простые фразы из двух облегчённых или общеупотребительных слов, развивать потребность детей в речевом общении;
  - учить договаривать последние слова знакомых стихов и песенок;
  - расширять активный словарь детей: учить называть предметы, их назначение, состояние людей, использовать существительные, глаголы, прилагательные; правильно употреблять местоимения (*я, ты, мне*), наречия (*там, туда*), предлоги (*в, на, под*);
  - формировать умение называть предметы ближайшего окружения в естественной среде и на картинке; узнавать и называть на картинке людей разного пола и возраста, а также их действия;
  - побуждать обращаться к взрослым и сверстникам («Попроси», «Поблаговари», «Предложи», «Посмотри, кто пришёл, и скажи мне»);
- знакомить с книжной культурой, детской литературой:
  - приучать детей слушать хорошо знакомые художественные произведения с наглядным сопровождением и без него (до 5 минут);
  - сопровождать чтение и рассказывание показом игрушек и картинок;
  - учить повторять вслед за взрослым некоторые слова стихотворного текста и выполнять несложные действия, о которых говорится в нём;
  - продолжать совместно рассматривать книгу, учить указывать пальцем на изображённое в книжке, помогать переворачивать картонную страницу.

2–3

2—3 года

Педагог должен **содействовать своевременному и полноценному психическому развитию детей, способствуя развитию коммуникативной деятельности** путём создания условий и побуждения ребёнка, с использованием невербальных и вербальных (речевые и языковые) способов общения со взрослыми и сверстниками.

Педагог должен **содействовать своевременному и полноценному психическому развитию каждого ребёнка, способствуя становлению сознания:**

- целенаправленно обогащать словарь за счёт расширения пассивного словаря, перевода слов в активную речь:
  - побуждать называть реальные предметы, объекты, явления, окружающие ребёнка; их изображения на иллюстрациях;
  - учить обозначать словами некоторые признаки знакомых объектов (*мягкий, белый, звонкий*);
  - формировать умение обозначать словами свои и чужие действия; соотносить словесное обозначение действия с собственными движениями и действиями с предметами и игрушками; понимать действия, изображённые на картинке (кто что делает? — мальчик прыгает, девочка спит, птичка летает);



- развивать умение характеризовать посредством слова состояния и настроение реальных людей и литературных персонажей (*болеет, плачет, смеётся*);
- побуждать отмечать особенности действий и взаимоотношений окружающих взрослых и сверстников, литературных героев (помогает, жалеет, отнимает);
- расширять словарь, обозначающий целое и отдельные части предметов и объектов (*у мышки — голова, ушки, носик, усы, спинка, лапки, хвостик; у кастрюли — ручки, крышка, дно*);
- поощрять любые попытки повторять за воспитателем отдельные слова;
- способствовать развитию грамматического строя речи:
  - упражнять в понимании и правильном употреблении пространственных предлогов (*на, под*) и наречий (*вперёд, назад, рядом*);
  - поощрять использование в речи уменьшительно-ласкательных наименований (*машинка, уточка, собачка*);
  - помогать согласовывать слова в предложениях. Поощрять попытки строить предложения (фразы), состоящие из двух-трёх слов;
- развивать произносительную сторону речи:
  - способствовать развитию речевого слуха;
  - побуждать проговаривать вслед за воспитателем, а затем самостоятельно звукоподражания животным (*ко-ко, му-му, мяу-мяу*) и предметам (*поезд: у-у-у*);
  - развивать фонематический слух. Различать на слух два-три слова и находить соответствующие картинки (предметы);
  - дифференцировать близкие по звучанию звукоподражания (*ку-ку — ко-ко; му-му — мур-мур; ха-ха — ах-ах* и др.);
  - развивать слуховое внимание посредством игр и игровых упражнений;
- обеспечивать коммуникативное развитие, совершенствуя диалогическую речь как средство общения:
  - создавать условия, при которых ребёнок может добиваться своей цели путём речевого обращения к взрослому или сверстнику;
  - вводить в жизнь группы простейшие формы речевого этикета (приветствие, прощание, просьба) в соответствии с речевыми возможностями детей;
  - формировать умение выполнять элементарные действия по односложной инструкции («Принеси мяч», «Возьми ложку», «Брось в корзину» и т.д.);
- знакомить детей с книжной культурой, детской литературой, вводить их в мир художественного слова:
  - рассказывать народные и авторские сказки;
  - вводить в повседневную жизнь детей потешки, песенки, небольшие авторские стихи;
  - вызывать у детей интерес к книгам, их рассматриванию как вместе со взрослыми, так и самостоятельно;
  - привлекать детей к активному участию в рассказывании взрослого (жесты, мимика, действия, звукоподражания, отдельные слова в соответствии с контекстом).

3—4 года

3—4

Педагог должен **содействовать своевременному и полноценному психическому развитию каждого ребёнка, способствуя развитию коммуникативной деятельности:**

- продолжать развивать диалогическую речь как способ коммуникации (жесты, мимика, слова, фразы);
- создавать условия для инициативного общения ребёнка со сверстниками и взрослыми в процессе детской игры, различных видов детской деятельности.



Педагог должен **содействовать своевременному и полноценному психическому развитию каждого ребёнка, способствуя становлению сознания:**

- обогащать словарь детей:
  - расширять пассивный и активный словарь на основе знакомства детей с окружающей действительностью и углубления представлений о ней;
  - знакомить со словами-обобщениями, обозначающими родовые понятия (*игрушки, посуда, мебель, одежда, овощи, фрукты* и т. п.);
  - расширять словарь, обозначающий действия (деятельность и действия людей, движения животных);
  - упражнять детей в использовании определений (характеристика предметов и явлений, внешний вид людей и животных, их эмоциональное состояние);
- формировать грамматический строй речи:
  - упражнять в согласовании слов в роде, числе, лице, падеже;
  - упражнять в правильном употреблении предлогов, выражающих различные пространственные отношения (*у, в, под, с, из, к, за, на*);
  - упражнять в употреблении имён существительных в единственном и множественном числе;
  - закреплять умение называть животных и их детёнышей в единственном и множественном числе (*волк — волчонок — волчата*);
  - начать формировать процессы словообразования;
  - учить распространять предложения за счёт однородных членов предложения;
- развивать произносительную сторону речи:
  - развивать речевой слух;
  - упражнять речевой аппарат (артикуляционный и дыхательный) для закрепления и появления правильного звукопроизношения; произносить, уточнять и закреплять произношение звуков родного языка (гласных и части согласных);
  - дифференцировать слова, близкие по слоговой структуре (с опорой на картинки): *дом — кот, машина — барабан* и др.;
  - дифференцировать слова, близкие по звучанию (с опорой на картинки): *дом — ком, удочка — уточка* и др.;
  - вырабатывать интонационную выразительность, правильный темп, силу голоса посредством игр-драматизаций, игровых сюжетов, чтения и воспроизведения простейших попевок, потешек, отрывков авторских произведений;
- способствовать формированию предпосылок связной речи детей.

Для развития диалогической формы речи необходимо:

- упражнять в умении задавать вопросы и отвечать на них, используя фразовую речь;
- закреплять простейшие формы речевого этикета (приветствие, прощание, просьба, знакомство).

Для развития монологической формы речи необходимо:

- упражнять в воспроизведении простых коротких текстов (повествовательного типа) с помощью воспитателя, с использованием различных театров (настольный плоскостной, пальчиковый, бибабо);
- упражнять в дополнении высказываний (описательного типа) перечислительным рядом (определений, существительных, глаголов) с опорой на наглядность: «На полке стоит машина... (кукла, зайчик, книга и пр.). В лесу на полянке зайчик сидел... (прыгал, бегал, слушал и др.)»;



● знакомить детей с книжной культурой, детской литературой, вводить их в мир художественного слова:

- рассказывать народные и авторские сказки, художественные произведения;
- читать наизусть потешки, песенки, небольшие авторские стихи;
- вызывать у детей интерес к книгам, их рассматриванию (вместе со взрослыми и самостоятельно);
- организовывать театрализацию хорошо известных детям произведений.

4—5 ЛЕТ

4—5

Педагог должен **содействовать своевременному и полноценному психическому развитию каждого ребёнка, способствуя развитию коммуникативной деятельности:**

- формировать умения отвечать на вопросы и задавать их (в повседневном общении; в ролевых диалогах);
- упражнять в умении поддерживать беседу, участвовать в коллективном разговоре на различные темы;
- развивать возможности детей в связном выражении своих мыслей.

Педагог должен **содействовать своевременному и полноценному психическому развитию каждого ребёнка, способствуя становлению сознания:**

- обогащать словарь:
  - продолжать работу по расширению словаря детей названиями предметов и объектов, обобщающими понятиями;
  - поощрять внимание детей к незнакомым словам и желание узнать, что они обозначают. Начать работу над лексическим значением слов (на примере хорошо знакомых слов);
  - учить детей подбирать и активно использовать в речи определения к предметам, объектам, явлениям (качества, свойства) и глаголы, обозначающие их действия и действия с ними;
  - вводить в словарь детей наречия и поощрять самостоятельное использование в речи наречий (*холодно, горячо, тепло, весело, красиво* и т. п.);
  - обращать внимание на слова, противоположные по смыслу (антонимы);
  - начать знакомить детей с доступными им многозначными словами разных частей речи (*ручка, ножка; гладить, ходить; новый, сильный* и др.);
- формировать грамматический строй речи:
  - упражнять в образовании форм родительного падежа единственного и множественного числа существительных (чего нет?); в употреблении имён существительных во множественном числе;
  - упражнять в правильном употреблении предлогов, выражающих пространственные отношения (*в, на, из, с, над, под, за, из-за, из-под, около, между* и др.);
  - формировать умение образовывать прилагательные сравнительной и превосходной степени (*тонкий, тоньше, более тонкий, самый тонкий*);
  - учить согласовывать прилагательные с существительными (*красный шар, красная кофта, красное солнце, красные цветы*);
  - учить пользоваться глаголами в повелительном наклонении (*иди, идите; играй, играйте*);
  - упражнять в образовании существительных при помощи суффиксов (включая названия животных и их детёнышей); глаголов с помощью приставок; прилагательных от существительных (*яблоко — яблочный*);



- упражнять в составлении и распространении простых предложений за счёт однородных членов: подлежащих, определений, сказуемых; способствовать появлению в речи предложений сложных конструкций;
- развивать произносительную сторону речи:
  - развивать фонематический слух;
  - закреплять правильное произношение звуков родного языка (свистящих и шипящих, сонорных, твёрдых и мягких);
  - отрабатывать артикуляцию звуков и речевое дыхание;
  - упражнять в выделении заданного звука в словах (в начале слова); в умении подбирать слова на заданный звук (в начале слова);
  - выбирать из двух предметов тот, в названии которого есть заданный звук (звук [з] — кролик, заяц);
  - упражнять в умении использовать различные средства речевой выразительности;
- способствовать формированию связной речи детей.

Для развития диалогической формы речи необходимо:

- объяснять, что языковое насыщение диалога (подбор слов, интонации и т. д.) зависит от того, с кем и по какому поводу идёт общение;
- учить детей осознанно отбирать языковой материал и пользоваться им в зависимости от языковой ситуации (приветствие, обращение, просьба, извинение, утешение, благодарность, прощание);
- закреплять навыки речевого этикета.



Для развития монологической формы речи необходимо:

- готовить детей к обучению монологическим типам речи (повествованию и описанию);
- в описании упражнять в умении соотносить объект речи с соответствующим описанием; дополнять готовые описания. Упражнять в умении составлять простые перечисления (предметов, свойств, признаков, действий и др.);
- в повествовании упражнять в восстановлении простых последовательностей в знакомых сказках;
- упражнять в умении составлять повествовательные высказывания путём изменения знакомых сказок. Поощрять попытки детей составлять собственные повествовательные высказывания (по картинкам, рисункам и т. д.);

- знакомить детей с книжной культурой, детской литературой, вводить их в мир художественного слова:
  - формировать интерес к книге и художественной литературе;
  - приобщать к ведущим темам детской литературы, связанным с жизнью детей;
  - ежедневно читать детям; рассматривать книги, иллюстрации; вести беседы о прочитанном (что понравилось; кто вызывает симпатию; самый интересный момент; мотивация выбора определённого произведения или книги и т. д.);
  - корректировать перечень литературных произведений на региональном уровне.



Педагог должен **содействовать своевременному и полноценному психическому развитию каждого ребёнка, способствуя развитию коммуникативной деятельности:**

- развивать способности к использованию диалога в общении со взрослыми и сверстниками путём формирования активной коммуникативной позиции с использованием элементарных правил ведения диалога в повседневной жизни, традициях (группы и детского сада);
- развивать способность к выражению своих мыслей путём построения связных монологических высказываний (повествовательного и описательного типа).

Педагог должен **содействовать своевременному и полноценному психическому развитию каждого ребёнка, способствуя становлению сознания:**

- обогащать словарь:
  - расширять словарный запас детей на основе формирующихся у них богатых представлений о мире; активизировать его в самостоятельных высказываниях;
  - продолжать формировать видовые (названия отдельных предметов), родовые (фрукты, овощи, игрушки, транспорт, растения, животные и др.) и отвлечённые обобщённые понятия (добро, зло, красота, смелость и т. д.) с их последующей дифференциацией (обувь — летняя, зимняя, демисезонная; транспорт — наземный, воздушный, водный, подземный);
  - развивать смысловую сторону речи.

Для этого необходимо знакомить детей:

- со значением слов (например, через их определение: *ельник — еловый лес; стол — предмет мебели в виде широкой горизонтальной доски на ножках* и др.);
- с антонимами (выраженными разными частями речи: *добро — зло, день — ночь, старый — молодой, подниматься — спускаться; весело — грустно, далеко — близко, холодно — жарко* и др.);
- с синонимами (выраженными всеми частями речи: *смелость — отвага, храбрость; вежливая — любезная, предупредительная; веселиться — радоваться, смеяться*);
- с многозначностью слов (существительных и глаголов: *гребень* (для расчёсывания волос, верх волны, на голове петуха); *кисть* (руки, художника, рябины, украшение для штор); *ножка* (гриба, стула, жеребёнка, малыша); *хвост* (лисы, самолёта, поезда, редиски); *гореть* (дрова горят в камине, ребёнок горит от жара, щёки горят на морозе); *бить* (в ладоши, по мячу, в барабан, дождь бьёт в стекло); *идти* (ребёнок идёт по дороге, лёд идёт по реке, дождь идёт из тучи, дым идёт из трубы); *играть* (ребёнок играет в кубики, дети играют в мяч, девочка играет на скрипке, улыбка играет на лице).

Кроме того, необходимо учить детей осмысливать образные выражения и фразеологические обороты (*мороз щиплет нос, весна на носу, водить за нос, как белка в колесе, всё в руках горит* и т. п.);

- формировать грамматический строй речи:
  - осваивать морфологическую систему русского языка (изменение по родам, числам, лицам, временам): употребление имён существительных во множественном числе (один — много); образование формы родительного падежа множественного





- числа существительных трудных форм (*улей — ульев, пень — пней, лоб — лбов, карась — карасей* и др.); согласование существительных с числительными, прилагательными и глаголами;
- упражнять в правильном употреблении категории рода (женского, мужского, среднего);
  - практически освоить некоторые способы словообразования;
  - учить составлению (употреблению правильного порядка слов) и распространению предложений за счёт однородных членов (подлежащих, определений, сказуемых); составлению сложных конструкций предложений (сложносочинённых и сложноподчинённых);
  - закреплять правильное употребление предлогов, выражающих различные пространственные отношения (*в, на, за, из, с, под, над, между, перед, из-за, из-под* и др.);
  - развивать произносительную сторону речи:
    - развивать речевой слух: фонематический и фонетический;
    - уточнять и закреплять произношение всех звуков русского языка, используя анализ артикуляции (по пяти позициям: положение губ, зубов, языка, вибрация голосовых связок и прохождение воздушной струи) в игровых упражнениях, речевых играх и т. д.;
    - совершенствовать фонематическое восприятие через упражнения и дидактические игры на дифференциацию звуков: свистящих и шипящих [с — ш], [з — ж], [ц — с]; звонких и глухих [ж — ш], [з — с], [б — п], [д — т], [г — к], [в — ф]; соноров [р — л]; твёрдых и мягких [с — с'], [з — з'], [п — п'], [б — б'], [т — т'], [д — д'], [к — к'], [г — г'], [в — в'], [ф — ф'], [р — р'], [л — л'];
    - упражнять в умении дифференцировать звуки (гласные — согласные, мягкие — твёрдые);
    - работать со словами-паронимами, объяснять их лексическое значение;
    - предлагать задания на подбор слов с заданным звуком в разных позициях (в начале, середине и конце слова); определять последовательность звуков в словах;
    - упражнять в умении анализировать слоговую структуру слова (определять количество и последовательность слогов в словах);
    - упражнять в умении производить анализ и синтез предложения по словам; короткого высказывания по предложениям;
    - развивать умение передавать разнообразные интонации через изменение высоты голоса, силы его звучания, ритма и темпа речи в процессе разучивания стихотворений, средствами театрализованной деятельности, в игровых заданиях и упражнениях и т. д.;
    - развивать контроль за собственной речью и критическое отношение к речи окружающих;
  - развивать и совершенствовать связную речь.

Для развития диалогической формы речи необходимо:

- вырабатывать активную диалогическую позицию в общении со сверстниками (активная коммуникативная позиция);
- приобщать к элементарным правилам ведения диалога (умение слушать и понимать собеседника; формулировать и задавать вопросы; строить ответ в соответствии с услышанным);
- закреплять правила ведения диалога в повседневной жизни, традициях (группы и детского сада);



- развивать навыки ведения диалога со сверстниками и взрослыми;
- работать над речевым оформлением реплик участников диалога в зависимости от социальной ситуации (приветствие, обращение, просьба, извинение, утешение, благодарность, прощание, отказ);
- отрабатывать умение вежливо и тактично вести диалог со взрослыми и другими детьми;
- закреплять и совершенствовать навыки речевого этикета.

Для развития монологической формы речи необходимо:

- обучать основам построения связных монологических высказываний (повествовательного и описательного типа). При построении высказываний описательного типа развивать умения выделять и называть объект речи при описании; соотносить объекты речи с соответствующими описаниями и расширять их за счёт дополнительных характеристик; видеть и задавать элементарную логику описания отдельных объектов (определение двух групп характеристик объекта (внешних: качества, свойства, признаки; внутренних: целевое назначение и функция); выбор последовательности подачи групп характеристик в простых описаниях). При построении высказываний повествовательного типа развивать умения восстанавливать последовательность событий в знакомых сказках (в какой последовательности появлялись герои, разворачивались события или действия); давать определение и словесное обозначение главной темы повествования (через цель высказывания, заголовок); выделять структуру повествования: зачин, средняя часть, концовка; воспроизводить структурные компоненты знакомых произведений и собственных монологов-повествований;
- учить составлению комбинированных связных высказываний (сочетание описательных и повествовательных монологов, включение диалогов); составлению плана (смысловой последовательности) собственных высказываний и выдерживанию его в процессе рассказывания;

- осуществлять подготовку к полноценному освоению письменных форм речи (чтению и письму).

Для подготовки к обучению чтению (реализуется в рамках развития устной речи) необходимо:

- упражнять в умении проводить звуковой анализ слов: узнавать, различать и выделять в словах отдельные звуки; определять их позицию (начало, середина, конец); определять последовательность звуков в слове;
- развивать умение дифференцировать звуки на согласные и гласные, согласные на твёрдые и мягкие; близкие по звучанию и произношению;
- формировать представление о слоге и ударении; упражнять в умении проводить слоگو-звуковой анализ слов;
- формировать первоначальное представление о предложении и слове: составлении нераспространённых и распространённых предложений; правильном и отчётливом их произношении; умении слышать отдельные предложения в потоке речи; разделении предложений на слова, последовательном выделении их из предложений; определении количества слов.



Для подготовки к обучению письму необходимо:

- готовить руку к обучению письму: формировать правильный захват орудия письма (щепоть); упражнять в правильном распределении мышечной нагрузки руки; развивать мелкую моторику рук;
  - начать подготовку к технике письма: развивать пространственную ориентировку; знакомить и учить ориентироваться в разлиновке «линейка»; развивать чувство ритма в движении и в изображениях на плоскости;
  - формировать элементарные графические умения;
  - упражнять в анализе и синтезе (в аналитико-синтетической деятельности) условных изображений предметов, заданных с помощью линий или геометрических фигур;
- знакомить детей с книжной культурой, детской литературой, вводить их в мир художественного слова:
    - поддерживать и закреплять интерес к художественной литературе;
    - обсуждать с детьми смысл прочитанного, воспринимать богатство литературного языка;
    - учить анализировать тексты на доступном уровне;
    - знакомить с жанровым разнообразием художественной литературы;
    - формировать потребность ежедневного обращения к художественной литературе;
    - воспитывать интерес к книге: систематически знакомить детей с авторами литературных произведений, обращать их внимание на оформление книги (иллюстрации и их авторов); формировать навыки бережного обращения с книгой;
    - создавать материальную базу: библиотеки (общую и групповую), книжные уголки, выставки; фонотеку, коллекцию портретов писателей, поэтов, художников-иллюстраторов и т. д.

## Образовательная область «Художественно-эстетическое развитие»

Художественно-эстетическое развитие предполагает развитие предпосылок ценностно-смыслового восприятия и понимания произведений искусства (словесного, музыкального, изобразительного), мира природы; становление эстетического отношения к окружающему миру; формирование элементарных представлений о видах искусства; восприятие музыки, художественной литературы, фольклора; стимулирование сопереживания персонажам художественных произведений; реализацию самостоятельной творческой деятельности детей (изобразительной, конструктивно-модельной, музыкальной и др.).

до 1

2 месяца — 1 год

Педагог должен **содействовать своевременному и полноценному физическому и психическому развитию каждого ребёнка:**

- обогащать сенсорный — тактильный, слуховой, зрительный, обонятельный — опыт ребёнка при знакомстве с игрушками и предметами ближайшего окружения;
- создавать условия для разворачивания слухо-двигательных, зрительно-двигательных, эмоционально-речевых реакций младенца в ответ на эмоционально-речевое воздействие со стороны взрослого при рассказывании сказок, пропевании песенок, манипулировании с игрушками.



При работе с детьми **2—3 месяцев:**

- проводить игры с использованием звучащих игрушек;
- петь и разговаривать с ребёнком;
- побуждать реагировать в направлении звука или изменять движение тела в ответ на звук;
- создавать условия для поиска глазами источника звука, поворачивая голову в его сторону;
- создавать условия для отыскивания по звуку колокольчика.

При работе с детьми **3—6 месяцев:**

- обучать прослеживанию за перемещающимися яркими предметами;
- обучать различению предметов основных цветов: зелёного, красного, оранжевого и др.;
- обучать различению предметов разной формы.

При работе с детьми **6—9 месяцев:**

- побуждать рассматривать предмет в руке;
- побуждать отслеживать взглядом удаляющийся предмет;
- побуждать отслеживать взглядом движущийся объект;
- побуждать прислушиваться к пению, музыке;
- побуждать поворачивать голову в поисках источника звука;
- побуждать прислушиваться к пению, музыке;
- отмечать, замирает ли ребёнок, услышав тихий звук;
- отмечать, реагирует ли ребёнок на звуки во сне;
- отмечать, пугается ли ребёнок громких звуков.

При работе с детьми **9—12 месяцев:**

- создавать условия для обследования фактуры и звука, издаваемого предметами, путём их сжимания и разжимания, постукивания, сбрасывания и т. п.;
- побуждать находить накрытый предмет;
- побуждать рассматривать свои руки;
- вызывать узнавание своей бутылочки;
- побуждать отслеживать взглядом упавший предмет;
- создавать условия для наблюдения за движущимся объектом;
- побуждать понимать смысл сказанного;
- побуждать поворачивать голову в сторону, откуда доносится звук;
- побуждать реагировать на строгий тон;
- побуждать поворачивать голову, услышав шёпот;
- побуждать прислушиваться к шагам;
- отмечать, прекращает ли ребёнок плакать, когда взрослый говорит успокаивающим тоном.

1—2 года

1—2

Педагог должен **содействовать своевременному и полноценному физическому и психическому развитию каждого ребёнка:**

- обогащать сенсорный опыт ребёнка в области тактильного, слухового, зрительного, обонятельного восприятия;
- создавать материальные и педагогические условия для восприятия ребёнком объектов художественной культуры, адресованных данному возрасту: народная игрушка, декоративно-прикладное искусство, музыкальный и литературный пестовый и потешный фольклор, художественное слово (детские стихи), музыка;



- создавать условия для созерцания и любования красотой родной природы, её отдельными объектами — цветами, насекомыми, птицами, животными;
- создавать условия для экспериментирования и исследования различных изобразительных материалов, их свойств и возможностей действия с ними:
  - показывать различные действия с пластичными материалами — мять и разрывать на кусочки, соединять их в целый кусок и поддерживать желание детей подражать взрослому и пробовать повторить наблюдаемое действие; соотносить лепные подделки с реальными предметами (яблоко, колобок);
  - показывать приём раскатывания глины (пластилина) между ладонями прямыми движениями («Колбаска», «Конфеты-палочки»); круговыми движениями («Конфеты-шарики», «Колобок», «Мяч»); расплющивать её по подражанию действиям взрослого («Печенье», «Блины», «Пирожки»); знакомить с приёмом соединения краёв («Баранка»);
  - развивать интерес к изображениям, выполняемым различными средствами — фломастерами, красками, карандашами, мелками; формировать у детей представление о том, что можно изображать реальные предметы и явления природы;
  - знакомить детей с изобразительными средствами — мелками, карандашами, фломастерами, красками;
  - рассматривать иллюстрации в книгах;
  - воспитывать интерес к музыкальным инструментам, эмоциональную отзывчивость на звучание музыки;
  - поддерживать стремление детей реагировать на музыку сосредоточением или ритмическим движением;
  - формировать у детей предпосылки к певческой деятельности через развитие голосовой, а затем и певческой активности, выражающейся в вокализациях, звукоподражаниях и подпевании под музыку;
  - учить слушать пение взрослого и его игру на музыкальных инструментах;
  - закреплять умение подпевать взрослому, подражать его интонациям;
  - создавать условия для формирования эмоциональной отзывчивости у детей на литературные произведения и вызывать интерес к ним;
  - развивать умение слушать художественный текст и адекватно реагировать на его содержание;
  - вызывать эмоциональный отклик на ритм, музыкальность народных произведений, стихов и песенок;
  - учить узнавать при многократном чтении и рассказывании литературные произведения и их героев;
  - стимулировать повторять отдельные слова и выражения из стихов и сказок.

2–3

2—3 года

Педагог должен **содействовать своевременному и полноценному психическому развитию каждого ребёнка, способствуя становлению деятельности:**

- способствовать становлению целенаправленности деятельности ребёнка: в продуктивных видах (рисовании, лепке, конструировании) помогать ребёнку формулировать и реализовывать свою собственную цель, соответствующую его личным интересам и отражающую его эмоциональные впечатления;
- знакомить с разнообразными изобразительными и конструктивными материалами, создавать условия для их самостоятельного исследования (краски, мелки, фломастеры, пластилин, бумага различной фактуры, кисти, штампы и т. п.);
- дать представление о разных способах звукоизвлечения:
  - знакомить с озвученными игрушками и простейшими шумовыми музыкальными инструментами;



- предоставлять возможности действовать с этими игрушками и инструментами (нажимать на клавиши, дёргать струны, дуть в свистки, ударять по барабану ладошкой или специальной палочкой), извлекать различные звуки, развивать представления о способах получения разных звуковых эффектов;
- изготавливать вместе с детьми звучащие игрушки — «шумелки» и «гремелки» из подручных средств;
- учить детей петь простейшие детские песни;
- создавать условия для выразительного свободного движения детей под разную по характеру музыку.

Педагог должен **содействовать своевременному и полноценному психическому развитию каждого ребёнка, способствуя становлению сознания:**

- знакомить детей с лучшими образцами книжной графики, работами художников-иллюстраторов;
- вводить детей в мир детской художественной литературы:
  - рассказывать народные и авторские сказки;
  - использовать в повседневной жизни детей потешки, песенки, небольшие авторские стихи;
  - не отказывать детям в многократном повторении одного и того же хорошо знакомого произведения;
  - привлекать детей к активному участию в рассказывании взрослого (жесты, мимика, действия, звукоподражания, отдельные слова в соответствии с контекстом);
- знакомить с произведениями декоративно-прикладного искусства;
- обогащать опыт слухового восприятия музыки, звучания различных инструментов, звуков природы, голосов птиц и животных.

Педагог должен **содействовать своевременному и полноценному психическому развитию каждого ребёнка, закладывая основы личности:**

- пробуждать эмоциональную отзывчивость к эстетической стороне окружающей действительности, создавая благоприятные условия для восприятия и созерцания, обращать внимание детей на красоту природы, живописи, предметов декоративно-прикладного искусства, книжных иллюстраций, музыки.

3—4 года

3—4

Педагог должен **содействовать своевременному и полноценному психическому развитию каждого ребёнка, способствуя становлению деятельности:**

- знакомить с простейшими способами изобразительной деятельности в рисовании красками и кистью, мелками и карандашами; в лепке из глины, пластилина, иных пластичных материалов;
- учить петь;
- проводить игры и упражнения, направленные на сенсорное развитие в области восприятия звука;
- создавать условия для шумового ритмического музицирования;
- содействовать становлению целеполагания в продуктивной деятельности;
- развивать звуковысотный слух и чувство ритма;
- поощрять детей свободно выразительно двигаться под музыку.

Педагог должен **содействовать своевременному и полноценному психическому развитию каждого ребёнка, способствуя становлению сознания:**

- рассказывать народные сказки о животных;
- знакомить с произведениями живописи, декоративно-прикладного искусства, музыки;





- знакомить с образом животных в скульптуре малых форм, живописи, книжной графике; в музыке;
- знакомить со звучанием и внешним видом различных музыкальных инструментов;
- создавать условия для восприятия музыки как средства передачи чувств и настроения;
- использовать музыку как средство регуляции настроения детей, создания благоприятного эмоционального фона.

Педагог должен **содействовать своевременному и полноценному психическому развитию каждого ребёнка, закладывая основы личности:**

- побуждать детей формировать и выражать собственные эстетические вкусы и предпочтения;
- пробуждать эмоциональную отзывчивость к эстетической стороне окружающей действительности:
  - обращать внимание детей на красоту природы и создавать благоприятные условия для её созерцания;
  - создавать условия для сосредоточенного любования отдельными эстетическими предметами, объектами, музыкальными явлениями.

4–5

4–5 ЛЕТ

Педагог должен **содействовать своевременному и полноценному психическому развитию каждого ребёнка, способствуя становлению деятельности:**

- помогать ребёнку овладевать различными способами достижения собственных целей;
- формировать обобщённые способы практической деятельности, позволяющие получить результат, который может быть вариативно осмыслен каждым ребёнком:
  - знакомить со способами создания разнообразных изображений на основе одной формы;
  - показывать способы создания обобщённого продукта, который ребёнок может затем по желанию «превращать» в реальные предметы (овал можно превратить в овощи, части тела животных и т. д.);
- формировать способы, позволяющие получать эстетически удовлетворяющий ребёнка результат путём показа разных способов и техник украшения изделий с использованием различных средств выразительности;
- создавать условия для разнообразной самостоятельной творческой деятельности детей в течение дня. Поддерживать замыслы детей и помогать найти способы их реализации;
- стимулировать стремление улучшать работу, возвращаясь к ней спустя какое-то время.

Педагог должен **содействовать своевременному и полноценному психическому развитию каждого ребёнка, способствуя становлению сознания:**

- читать детям волшебные сказки;
- знакомить с сокровищницей отечественного кино для детей (фильмы-сказки);
- знакомить с жанрами изобразительного искусства и музыки;
- давать представление об отражении сказки в музыкальном произведении;
- знакомить с образом ребёнка в живописи и скульптуре, книжной графике;
- знакомить с различными способами отражения сказочных персонажей в литературе, изобразительной деятельности, музыке, танце.



Педагог должен **содействовать своевременному и полноценному психическому развитию каждого ребёнка, закладывая основы личности:**

- создавать в группе условия для спокойного и сосредоточенного индивидуального рассматривания книжных иллюстраций, альбомов репродукций произведений живописи, произведений декоративно-прикладного искусства, слушания музыки или звуков природы;
- содействовать накоплению у детей эстетических впечатлений от созерцания природы. Показать детям красоту родного города (посёлка, села) и его окрестностей (ландшафты, архитектурные ансамбли, сады, поля, луга и т. п.);
- создавать в группе и на участке детского сада условия для выращивания цветов. Вместе с детьми ухаживать за ними и любоваться их красотой;
- начинать привлекать детей к созданию композиций, бутоньерок, аранжировок из живых цветов и сухоцветов;
- побуждать детей формировать и выражать собственную эстетическую оценку воспринимаемого, не навязывая им мнения взрослых.

5—6 и 6—8 лет

5—8

Педагог должен **содействовать своевременному и полноценному психическому развитию каждого ребёнка, способствуя становлению деятельности:**

- развивать способность к изобразительной деятельности (чувство цвета, формы, композиции):
  - знакомить детей с материалами и оборудованием для рисования, лепки, аппликации, конструирования и ручного труда и учить применять их на практике;
  - побуждать детей экспериментировать с цветом, придумывать и создавать композицию, осваивать различные художественные техники (оригами, папье-маше, разрывная аппликация); использовать разнообразные материалы для создания художественного образа;
  - поддерживать и направлять эмоционально-эстетическую, декоративную трактовку образов;
- формировать умение создавать постройку, конструкцию, рисунок, скульптуру, прикладное изделие по образцу разной степени сложности;
- формировать представление об алгоритме действий, учить действовать по алгоритму с опорой на схему;
- учить действовать по словесной инструкции;
- учить создавать продукт в сотрудничестве, партнёрстве (в паре, коллективно) и обеспечивать необходимые для этого условия;
- создавать выставки, экспозиции;
- привлекать детей к украшению группы к праздникам, обсуждая различные возможности и предложения;
- совершенствовать навыки пения и движения под музыку, развивая чувство ритма и звуковысотный слух, навыки интонирования:
  - совершенствовать навыки пения индивидуально;
  - учить танцевальным движениям под музыку;
- побуждать детей к элементарному самостоятельному музицированию:
  - учить музицировать индивидуально и ансамблем, совершенствуя умение согласовывать свои действия с действиями партнёров;



- создавать ситуации, в которых дети могут самостоятельно использовать простейшие музыкальные инструменты;
- расширять круг навыков прикладного художественного ручного труда.

Педагог должен **содействовать своевременному и полноценному психическому развитию каждого ребёнка, способствуя становлению сознания:**

- знакомить детей с произведениями о детях в стихах и прозе;
- знакомить с произведениями театра и кино о детях;
- знакомить с творчеством русских композиторов (П. И. Чайковский, Н. А. Римский-Корсаков);
- давать представление о прикладных видах художественного творчества (по выбору): ювелирное искусство, создание одежды, литьё, резьба по дереву, кружево и т. д.;
- давать представление об эстетике в быту: дизайн предметов обихода; создание интерьера, дизайн мебели, светильников; эстетика в кулинарии;
- давать представление о людях творческих профессий: как они обучаются, где и как работают;
- давать представление о ландшафтном дизайне (искусстве создания парка, сада).



**Дополнительное содержание образовательной области «Художественно-эстетическое развитие» для детей 6—8 лет**

- знакомить детей с былинами, балладами, баснями, мифами, легендами, притчами. Читать и обсуждать сказки А. С. Пушкина;
- знакомить детей с традиционной музыкой разных народов в контексте «Путешествий в культуры мира»;
- знакомить детей с произведениями мирового изобразительного искусства в контексте «Путешествий в культуры мира»;
- читать детям волшебные сказки, легенды и мифы разных стран и народов;
- формировать первичное представление о временной последовательности развития культуры — ленте времени.

Педагог должен **содействовать своевременному и полноценному психическому развитию каждого ребёнка, закладывая основы личности:**

- совершенствовать навыки адекватного оценивания результатов и продуктов своей деятельности, готовность и желание совершенствовать их и продолжать повышение собственной компетенции — учиться;
- пробуждать эмоциональную отзывчивость к эстетической стороне окружающей действительности:
  - показывать детям красоту своего города, села, посёлка с их ландшафтами, садами, полями, лугами, водоёмами и т. п. Обращать внимание на разнообразие и красоту форм, цвета, звуков, запахов окружающего мира во время прогулок, экскурсий, в игре, в быту, в специально организованных видах деятельности;
  - создавать условия для восприятия природы, красивых предметов быта, произведений народного, декоративно-прикладного и изобразительного искусства, чтения художественной литературы, слушания музыкальных произведений;
  - знакомить детей с высокохудожественными произведениями литературы, музыкального и изобразительного искусства разных видов (живопись, графика, скульптура). Дать первоначальное представление о театре как синтезе разных искусств;
  - побуждать высказывать своё отношение к произведению, задавая вопросы;



- рассказывать детям о народных мастерах, деятелях культуры и искусства. Посещать с ними музеи, выставки, рассматривать книги об искусстве, прослушивать записи классической музыки;
- воспитывать ценность культурного досуга, посещения учреждений культуры: библиотеки, музея, театра;
  - поддерживать и закреплять интерес к художественной литературе;
  - учить анализировать тексты на доступном уровне;
  - знакомить с жанровым разнообразием художественной литературы;
  - стремиться понимать смысл прочитанного, воспринимать богатство литературного языка;
- создавать материальную базу: библиотеки (общую и групповую), книжные уголки, выставки; фонотеку, коллекцию портретов писателей, поэтов, художников-иллюстраторов и пр.

В части, формируемой участниками образовательных отношений, в данном разделе могут быть представлены региональные программы, реализующие **этнокультурный компонент, знакомство детей с народным творчеством, национальной культурой, художественными промыслами, творчеством народных мастеров.**

Если возможности образовательной организации позволяют, предлагаем включить в часть образовательной программы, формируемую участниками образовательных отношений, парциальные образовательные программы по **хореографии, театрализованной деятельности, слушанию музыки, живописи** и др.

## Образовательная область «Физическое развитие»

Физическое развитие включает приобретение опыта в следующих видах деятельности детей: двигательной, в том числе связанной с выполнением упражнений, направленных на развитие таких физических качеств, как координация и гибкость, способствующих правильному формированию опорно-двигательной системы организма, развитию равновесия, координации движения, крупной и мелкой моторики обеих рук, а также с правильным, не наносящим ущерба организму, выполнением основных движений (ходьба, бег, мягкие прыжки, повороты в обе стороны); формирование начальных представлений о некоторых видах спорта, овладение подвижными играми с правилами; становление целенаправленности и саморегуляции в двигательной сфере; становление ценностей здорового образа жизни, овладение его элементарными нормами и правилами (в питании, двигательном режиме, закаливании, при формировании полезных привычек и др.). В физическом развитии детей, равно как и при реализации других образовательных областей, главной задачей при реализации Программы «Радуга» является сохранение и укрепление здоровья детей.

2 месяца — 1 год и 1—2 года

до 2

Педагог должен **сохранять и укреплять здоровье детей**, соблюдая режим дня, который соответствует возрасту и физическому состоянию ребёнка.

Педагог должен **содействовать своевременному и полноценному физическому и психическому развитию каждого ребёнка:**

- формировать основные двигательные навыки (удержание головы, самостоятельное сидение, ползание, стояние и ходьба);



- развивать функциональные возможности кистей и пальцев рук (направление руки к игрушке; нормализация положений кисти и пальцев, необходимых для формирования зрительно-моторной координации; хватательная функция рук и различные манипуляции с предметами);
- стимулировать общую двигательную активность, развивать общую моторику (основные виды движений), сохранять устойчивое положение и ориентировку в пространстве, соотносить свои движения с окружающими предметами и движениями других детей и взрослых;
- развивать функциональные возможности кистей и пальцев рук и зрительно-моторную координацию.

При работе с детьми **2—3 месяцев:**

- стимулировать стремление удерживать голову лёжа на животе, в вертикальном положении на руках у взрослого;
- предоставлять возможность свободно двигать руками, ногами, крутить головой в разные стороны;
- побуждать ребёнка, поддерживаемого взрослым под мышки, выпрямлять согнутые ноги, отталкиваться от опоры, опираться на всю ступню;
- способствовать формированию движений рук: направлять руки к подвешенной игрушке, приближать руки к лицу, рассматривать.



При работе с детьми **3—6 месяцев:**

- создавать условия для развития у ребёнка следующих движений:
  - переворачиваться со спины на бок, со спины на живот, с живота на спину;
  - ползать вперёд и отползать назад, поворачиваться вокруг себя;
  - опираться ногами на опору и немного стоять на выпрямленных ногах при поддержке под мышки;
  - тянуться к игрушкам, лёжа на животе; немного подтягиваться вперёд; тянуть руку к понравившейся подвешенной игрушке;
  - захватывать крупную игрушку всеми пальцами и ладонью и удерживать её, формируя дифференцированное положение большого пальца при захватывании предметов;
  - осуществлять простые манипуляции с предметами;
- стимулировать тактильную (кожную) чувствительность рук.

При работе с детьми **6—9 месяцев:**

- поддерживать стремление быстро ползать в разных направлениях;
- побуждать самостоятельно садиться из положения лёжа, способствовать формированию самостоятельного сидения;
- создавать условия для формирования у ребёнка следующих движений:
  - вставать на колени, на ноги, держась за опору (подниматься из положения сидя сначала двумя руками, затем одной рукой);
  - стоять при поддержке за одну руку;
  - переступать при поддержке за обе руки или под мышки;
  - передвигаться приставным шагом, держась за опору;
  - брать игрушку из разных положений, цепко удерживать её в руках;
  - способствовать осуществлению более сложных манипуляций с предметами; развивать активные движения рук, пальцев, подбирая для манипулирования разные по величине и форме предметы;





- повторять движения за взрослым: поднимать, опускать руки, похлопывать, сжимать и разжимать кулачки.

При работе с детьми **9—12 месяцев**:

- обучать ребёнка движениям:
  - влезать на четвереньках на подушку, возвышение, лесенку детской горки, сползать по наклонной поверхности;
  - подползать под препятствие;
  - залезать, карабкаться на диван, кресло, спускаться на пол;
  - приседать, выпрямляться, наклоняться;
  - стоять самостоятельно (без опоры);
  - ходить, держась одной-двумя руками за руку взрослого, у опоры (боком);
  - мотивировать попытки делать самостоятельно несколько шагов без поддержки;
  - подражать знакомым движениям взрослого, простым движениям сверстников;
  - продолжать совершенствовать функциональные возможности кистей и пальцев рук при действиях с предметами, способствовать активной позиции большого пальца, учитывая различие в физических свойствах (форма, упругость, положение в пространстве);
- способствовать формированию координированных действий рук:
  - развивать пальцевую моторику активизацией большого и указательного пальцев при схватывании предметов;
  - учить укладывать предметы в банку (каштаны — в ячейки для яиц), захватывая щепотью.

При работе с детьми **1 года — 1 года 6 месяцев**:

- создавать условия для развития у ребёнка следующих движений:
  - ходить самостоятельно;
  - устойчиво стоять, приседать, наклоняться, поворачиваться, пятиться;
  - перешагивать через препятствия на полу;
  - подниматься на лесенку детской горки приставным шагом с поддержкой;
  - ходить по доске, лежащей на полу;
  - самостоятельно садиться на стул, скамеечку;
  - спускаться с лестницы приставным шагом с поддержкой;
  - поднимать руки вперёд, вверх, в стороны, отводить за спину (стоя, сидя, лёжа);
  - бросать мяч вниз;
  - шевелить пальцами, вращать кистями рук;
- развивать у ребёнка умение при захвате маленького предмета использовать большой палец с одной стороны и остальные с другой (в «клещи»), захватывать предмет «грабелями», щепотью, «пинцетом».

При работе с детьми **1 года 6 месяцев — 2 лет**:

- создавать условия для развития у ребёнка следующих движений:
  - хорошо самостоятельно ходить (прямо, по кругу, огибая предметы);
  - подниматься по лестнице и сходить с неё приставным шагом с поддержкой, держась за перила;
  - легко влезать на диван, стул, спускаться на пол;
  - подпрыгивать на двух ногах;
  - удерживать мяч двумя руками, бросать его вверх и вперёд; скатывать мяч с горки;
- развивать моторику кистей и пальцев, побуждая детей выполнять более тонкие действия с предметами (мелкие вкладыши).





Педагог должен **охранять и укреплять здоровье детей, формировать у них привычку к здоровому образу жизни:**

- содействовать полноценному физическому развитию:
  - поддерживать потребность в самостоятельной двигательной активности и обогащать двигательный опыт детей;
  - обеспечивать необходимый двигательный режим в течение дня: создавать условия для активного движения в группе, на участке;
  - создавать условия для игр с мячом;
  - обогащать опыт детей подвижными играми, движением под музыку;
- обеспечить безопасность жизнедеятельности:
  - строго соблюдать санитарные нормы и правила охраны жизни и здоровья детей;
  - обеспечивать рациональный режим дня, сбалансированное качественное питание, обязательный дневной сон;
  - строго выдерживать необходимую длительность пребывания детей на свежем воздухе;
  - соблюдать режим проветривания;
- укреплять здоровье детей:
  - создавать в детском саду атмосферу психологического комфорта, успешной адаптации ребёнка к детскому саду;
  - создавать условия для закаливания организма детей: одевать по погоде, использовать спортивную форму и обувь для проведения физкультурных занятий, облегчённую одежду в помещении детского сада при соблюдении температурного режима;
  - закаливать детей, используя факторы внешней среды в следующей последовательности по степени воздействия: воздух, вода, солнце;
  - проводить индивидуальные укрепляющие мероприятия и профилактику заболеваний силами медперсонала.

Педагог должен **содействовать своевременному и полноценному психическому развитию, способствуя становлению деятельности** путём развития основных видов движений:

- привлекать детей к упражнениям в ходьбе, беге, прыжках, равновесии, лазанье, ползании, подлезании, а также катании, бросании, метании;
- побуждать детей к движениям, обеспечивающим нагрузку на разные группы мышц.

Педагог должен **содействовать своевременному и полноценному психическому развитию, способствуя становлению сознания:**

- формировать основы культуры здоровья;
- прививать простейшие культурно-гигиенические навыки и навыки самообслуживания:
  - терпеливо и постепенно учить детей правильно мыть и вытирать руки, пользоваться туалетом, одеваться и раздеваться;
  - на личном примере приучать детей к опрятному внешнему виду и нормам поведения;
- приучать детей отличать предметы индивидуального пользования (расчёска, зубная щётка, стаканчик для полоскания рта и т. п.).



Педагог должен **охранять и укреплять здоровье детей, формировать у них привычку к здоровому образу жизни:**

- содействовать полноценному физическому развитию:
  - поддерживать потребность в самостоятельной двигательной активности;
  - укреплять разные группы мышц, способствуя формированию правильной осанки;
  - обеспечивать необходимый двигательный режим в течение дня: создавать условия для активного движения в группе, на участке; обогащать опыт детей подвижными играми, движением под музыку;
  - создавать условия для игр с мячом;
  - обогащать двигательный опыт детей;
  - обеспечивать безопасность жизнедеятельности, строго соблюдая санитарные нормы и правила охраны жизни и здоровья детей;
- укреплять здоровье детей:
  - предупреждать детские заболевания, систематически проводить оздоровительные мероприятия с учётом состояния здоровья и уровня физического развития каждого ребёнка;
  - укреплять организм, используя естественные природные закаляющие факторы (солнечный свет, воздух, вода);
  - обеспечивать рациональный режим дня, сбалансированное качественное питание, обязательный дневной сон, достаточное пребывание на свежем воздухе;
  - расширять диапазон деятельности детей по самообслуживанию, создавать условия для повышения её качества.

Педагог должен **содействовать своевременному и полноценному психическому развитию каждого ребёнка, способствуя становлению деятельности** путём развития основных движений (ходьба, бег, прыжки, равновесие, лазанье, метание) и физических качеств (быстрота, гибкость, ловкость, сила, выносливость).

Педагог должен **содействовать своевременному и полноценному психическому развитию каждого ребёнка, способствуя становлению сознания** путём формирования основ культуры здоровья:

- совершенствовать культурно-гигиенические навыки, начинать формировать навыки культурного поведения;
- начать формировать представления о факторах, влияющих на здоровье (продукты питания, сон, прогулки, движение, гигиена);
- формировать начальные представления о правилах безопасного поведения; воспитывать осторожность поведения в быту, на природе, на улице.

Педагог должен **содействовать своевременному и полноценному психическому развитию каждого ребёнка, закладывая основы личности:**

- формировать основы культуры здоровья;
- формировать ответственное отношение ребёнка к своему здоровью и здоровью окружающих.



Педагог должен **охранять и укреплять здоровье детей, формировать у них привычку к здоровому образу жизни:**

- содействовать полноценному физическому развитию:
  - продолжать поддерживать и развивать потребность в разнообразной самостоятельной двигательной активности;
  - обогащать двигательный опыт детей за счёт общеразвивающих и спортивных упражнений;
  - начать знакомить детей с элементами спортивных игр;
  - обогащать репертуар подвижных игр, в которые играют дети;
  - создавать условия для проявления и совершенствования ловкости, скорости и других физических качеств. Совершенствовать умение держать равновесие;
  - совершенствовать выполнение основных движений;
  - обеспечивать безопасность жизнедеятельности, строго соблюдая санитарные нормы и правила охраны жизни и здоровья детей;
- укреплять здоровье детей:
  - создавать условия, способствующие повышению защитных сил организма, выносливости и работоспособности;
  - предупреждать детские заболевания, систематически проводить оздоровительные мероприятия с учётом состояния здоровья и уровня физического развития каждого ребёнка;
  - укреплять разные группы мышц, способствуя формированию правильной осанки, и следить за её поддержанием во время разных видов деятельности;
  - предупреждать нарушения зрения;
  - укреплять организм, используя естественные природные закаливающие факторы (солнечный свет, воздух, вода);
  - оберегать нервную систему ребёнка от стрессов и перегрузок;
  - обеспечивать рациональный режим дня, сбалансированное качественное питание, обязательный дневной сон, достаточное пребывание на свежем воздухе.

Педагог должен **содействовать своевременному и полноценному психическому развитию каждого ребёнка, способствуя становлению деятельности** путём поощрения двигательной активности ребёнка и создания условий для её развития через развитие основных движений (ходьба, бег, прыжки, равновесие, лазанье, метание) и физических качеств (быстрота, гибкость, ловкость, сила, выносливость), а также удовлетворения потребности ребёнка в движении в течение дня.

Педагог должен **содействовать своевременному и полноценному психическому развитию каждого ребёнка, способствуя становлению сознания** путём формирования основ культуры здоровья:

- совершенствовать культурно-гигиенические навыки, начинать формировать навыки культурного поведения:
  - закреплять навыки культурного поведения за столом;
  - закреплять умение правильно пользоваться предметами личной гигиены (полотенце, расчёска, носовой платок, одежда);
  - закреплять умение правильно выполнять основные культурно-гигиенические ритуалы: подготовки к еде, подготовки ко сну;
- обращать внимание детей на чистоту того, что употребляется в пищу; на чистоту помещений, предметов, одежды;
- продолжать формировать представления о факторах, влияющих на здоровье (продукты питания, сон, прогулки, движение, гигиена);



- расширять начальные представления о правилах безопасного поведения; закреплять осторожность поведения в быту, на природе, на улице.

Педагог должен **содействовать своевременному и полноценному психическому развитию каждого ребёнка, закладывая основы личности** путём формирования основ культуры здоровья:

- закреплять ответственное отношение к здоровью своему и окружающих;
- давать представление о спорте как особом виде человеческой деятельности; знакомить с несколькими видами спорта, выдающимися спортсменами и их достижениями.

5—6 и 6—8 лет

5—8

Педагог должен **охранять и укреплять здоровье детей, формировать у них привычку к здоровому образу жизни:**

- содействовать полноценному физическому развитию:
  - создавать условия для совершенствования основных физических качеств;
  - продолжать поддерживать и развивать потребность в разнообразной самостоятельной двигательной активности;
  - обогащать двигательный опыт детей за счёт общеразвивающих и спортивных упражнений;
  - обучать детей технике выполнения основных движений;
- обеспечивать безопасность жизнедеятельности;
- укреплять здоровье детей:
  - широко использовать спортивные игры и упражнения, корригирующие упражнения, элементы ЛФК для профилактики нарушений осанки, опорно-двигательного аппарата, плоскостопия;
  - следить за поддержанием правильной осанки во время разных видов деятельности;
  - укреплять организм, используя естественные природные закалывающие факторы (солнечный свет, воздух, вода);
  - избегать перегрузки организованными занятиями;
  - обеспечивать рациональный режим дня, сбалансированное качественное питание, дневной сон, достаточное пребывание на свежем воздухе;
  - формировать сознательное отношение к окружающей среде, воспитывать здоровую брезгливость и стремление к чистоте;
  - развивать самоконтроль при выполнении правил и норм личной гигиены; совершенствовать навыки самообслуживания.



Педагог должен **содействовать своевременному и полноценному психическому развитию каждого ребёнка, способствуя становлению деятельности:**

- поощрять двигательную активность ребёнка и создавать условия для её развития путём развития основных движений (ходьба, бег, прыжки, равновесие, лазанье, метание) и физических качеств (быстрота, гибкость, ловкость, сила, выносливость), а также удовлетворения потребности ребёнка в движении в течение дня;
- обучать детей элементам спортивных игр, осваивать их правила и учиться подчиняться им. Совершенствовать навыки произвольности, тренировать внимание, скорость реакции в подвижных играх;
- дать представление о совместной распределённой деятельности в команде. Учить детей действовать в команде.



Педагог должен **содействовать своевременному и полноценному психическому развитию каждого ребёнка, способствуя становлению сознания:**

- формировать основы культуры здоровья:
  - рассказывать детям о строении и работе важнейших органов и систем организма;
  - знакомить их с правилами личной безопасности в быту и в различных жизненных ситуациях. Учить предвидеть простейшие последствия собственных действий;
  - закреплять действия, направленные на охрану здоровья окружающих (отворачиваться, когда кашляешь; закрываться платком, когда чихаешь);
  - расширять знания о правилах безопасного поведения на природе, на улице; передавать детям знания о правилах безопасности дорожного движения в качестве пешехода и пассажира транспортного средства;
  - формировать осознанное выполнение требований безопасности; поддерживать проявления осторожности и осмотрительности.

Педагог должен **содействовать своевременному и полноценному психическому развитию каждого ребёнка, закладывая основы личности**, приобщая детей к ценностям физической культуры и занятий спортом.

В части, формируемой участниками образовательных отношений, рекомендуется использовать для всех возрастных групп **региональный материал, народные игры**, развивать у детей интерес **к видам спорта, характерным для местности**, в которой расположен ваш детский сад.

При наличии соответствующих условий могут реализовываться парциальные программы обучения детей плаванию.





# Технологии реализации содержания Программы «Радуга» в соответствии с образовательными областями

## Социально-коммуникативное развитие

2 месяца — 1 год

до 1

С целью создания условий для развития у ребёнка эмоционально-личностного общения и предпосылок эмоционально-делового общения со взрослым взрослыми (педагогами):

- наклоняются над ребёнком, улыбаются, ласково разговаривают, стараются вызвать у него зрительное сосредоточение и положительный эмоциональный отклик («комплекс оживления»), добиваясь полной структуры комплекса;
- подкрепляют появление «комплекса оживления» ласковым прикосновением, поглаживанием ребёнка, берут его на руки, поднимают, прижимают к себе, показывают игрушки, привлекают внимание к ним (зрительное, слуховое) и т. д.;
- устанавливают доверительное, тесное общение, используя контакт глаза в глаза, обнимая малыша руками в вертикальном положении, чтобы он мог постепенно обозревать окружающее пространство и привыкать к нему;
- заботятся о поддержании положительного эмоционального настроения во время бодрствования.

С целью создания условий для естественного эмоционального общения с детьми взрослыми (педагогами):

- сопровождают все действия речью, дополняя её естественными жестами, живой мимикой лица, указаниями на предметы. Стремятся к тому, чтобы ребёнок в ситуации понимал слова, простые побуждения, вопросы;
- привлекают внимание к своему лицу, мимике, дают возможность потрогать лицо говорящего, стимулируют подражание предметным и речевым движениям, мимике. Поддерживают ответные голосовые реакции, лепетные слоги и слова, повторяя их за ребёнком, сочетая с жестами;
- побуждают ребёнка к поискам говорящего взрослого или ребёнка, вместе с ребёнком поворачиваются в его сторону («Посмотри, где тётя»), улыбаются, побуждают смотреть на него, тянуть ручки;
- называют других детей группы по именам, побуждают ребёнка в ответ на имя искать другого ребёнка глазами, смотреть на него;
- для предупреждения возникновения у ребёнка состояний эмоционального дискомфорта полностью исключают неожиданные сильные звуки, крик, громкую речь, а также резкие движения, связанные с изменением положения тела ребёнка.

Также взрослые (педагоги):

- систематически дают возможность детям манипулировать предметами и осуществлять познавательные-исследовательские действия в отношении объектов ближайшего окружения;
- создают условия для восприятия детьми музыки, песен и стихов;
- создают условия для двигательной активности детей и тактильно-двигательных игр.





С целью создания условий для эмоционально-делового общения ребёнка со взрослым взрослые (педагоги):

- организуют эмоционально-деловое и деловое сотрудничество с детьми, раскрывая способы действий с предметами, побуждая и поощряя стремление детей к подражанию;
- поощряют (формируют) инициативу детей к совместной деятельности, к играм рядом.

С целью формирования у ребёнка первоначальных представлений о себе взрослые (педагоги):

- привлекают внимание ребёнка к его зеркальному отражению, глядят по головке, называют ребёнка и отражение по имени, соотносят жестом («Кто там? Васенька! И тут Васенька!») (показывают);
- рассматривают с ребёнком фотографии, побуждают находить себя, других членов семьи, радуются вместе с ним, указывают друг на друга, называют по имени, рисуют ребёнка среди друзей, с мамой и т. п.;
- обращают внимание на формирование у ребёнка заинтересованности в признании его усилий, стремлении к сотрудничеству со взрослым, направленности на получение результата.

С целью развития у детей интереса к сверстникам взрослые (педагоги):

- создают условия для привлечения внимания детей к сверстникам, учат выражать расположение путём ласкового дотрагивания, поглаживания, заглядывания в глаза друг другу;
- обучают детей взаимодействовать на положительной эмоциональной основе, не причиняя друг другу вреда. Учат обмениваться игрушками, просить их, а не отнимать, отдавать по просьбе другого ребёнка по взаимному согласию. Создают условия для совместных игр детей и взрослых (игры с мячом, с песком, с водой).

С целью создания развивающей образовательной среды для социально-коммуникативного развития детей педагоги:

- целенаправленно создают пространство, приглашающее к разнообразной предметной исследовательской деятельности, сменяемое в течение дня;
- подают детям пример желаемых реакций и поведения;
- устанавливают чёткие ритуалы режимных моментов, единообразие их исполнения (приветствие и приход в группу утром, прощание вечером, укладывание спать, ритуалы трапезы, празднование дня рождения и т. д.);
- вводят добрые традиции жизни группы: «Утро радостных встреч», «Сладкий час»;
- вводят нормы жизни группы, обязательные для выполнения всеми членами группы, включая взрослых;
- используют игровые персонажи как субъекты оценки продуктов деятельности детей и их поведения;
- открывают ребёнку новые стороны предметов, объектов и явлений через комментарии к наблюдаемому объекту или явлению;
- используют индивидуальный контакт в качестве основной формы общения с ребёнком данного возраста;
- практикуют повторения в реализации содержания образовательных областей для лучшего усвоения этого содержания детьми;



- отвлекают и переключают ребёнка с одного состояния на другое в случае, если испытываемая им эмоция слишком сильна и захватила ребёнка, он нуждается в том, чтобы успокоиться, восстановить равновесие;
- соблюдают соответствующий возрастным физиологическим особенностям ритм режима для поддержания ровного положительного эмоционального фона;
- проводят пальчиковые игры;
- проводят артикуляционные звуковые игры.

### 3—4 года

3—4

С целью создания развивающей образовательной среды для социально-коммуникативного развития детей педагоги:

- организуют партнёрское сотрудничество в продуктивной деятельности с целью показать детям её различные способы;
- выступают партнёрами и организуют совместную трудовую, конструктивную, игровую деятельность с детьми индивидуально, по подгруппам;
- используют игровую мотивацию при организации продуктивных видов детской деятельности;
- побуждают детей повторно возвращаться к своим работам и совершенствовать их, украшая узором, прорисовывая детали и т. п.;
- организуют продуктивную и игровую деятельность детей, побуждают их создавать поделки, обустривая жизнь игровых персонажей (сделать дом, затем мебель, посуду и т. д.);
- обучают на основе подражания взрослому;
- рассказывают детям об их реальных, а также возможных в будущем достижениях;
- отмечают и публично поддерживают любые успехи детей;
- не допускают критику ребёнка, при необходимости осуждают его конкретные действия, поступки. Ограничивают критику исключительно результатами продуктивной деятельности ребёнка;
- используют в роли носителей критики только игровых персонажей, для которых создавались эти продукты.

### 4—5 лет

4—5

С целью создания развивающей образовательной среды для социально-коммуникативного развития детей педагоги:

- используют одновременно рассказ и показ, соединяя восприятие и речь;
- подают образовательный материал сюжетно, сочиняют сказки и истории;
- организуют театрализацию, разыгрывают различные реальные и вымышленные социальные ситуации с последующим их обсуждением;
- используют в воспитательно-образовательной работе схему: обидчик — пострадавший — носитель справедливости;
- внимательно выслушивают рассказы детей об их наблюдениях и размышлениях;
- чрезвычайно деликатно относятся к проявлениям детской фантазии, не высказывая подозрений в умышленной лжи;
- вносят в группу хорошо иллюстрированную познавательную литературу, обеспечивая её сменяемость;
- используют тематические коллекции в работе с детьми;
- эффективно и максимально возможно используют художественное слово, сказки, образные сравнения для усиления эмоциональной стороны непосредственного восприятия природы;
- используют художественную литературу с природоведческим содержанием, в которой применён приём анимации (одушевления) животных, растений, предметов;



- показывают личный пример бережного отношения к предметам и заботливого отношения к людям, животным, растениям;
- создают в группе ситуации совместного со взрослым посильного для детей и разнообразного по содержанию бытового труда, в котором дети участвуют по желанию. Не принуждают детей к участию в труде, но всемерно отмечают значимость их усилий, их помощь взрослому и реальные положительные последствия и результат труда;
- учат детей выполнять простые хозяйственно-бытовые поручения в соответствии с просьбой взрослого и добиваться результата (ухаживать за комнатными растениями, наводить порядок в группе, накрывать на стол и др.);
- обеспечивают наличие в группе персональных детских фотоальбомов. Поощряют интерес детей к фотографиям друг друга;
- создают фотолетопись жизни группы;
- обеспечивают детям возможность руководить в игре действиями воспитателя;
- строят педагогический процесс на основе комплексно-тематического принципа;
- по возможности совершают с детьми прогулки за пределы детского сада, в тёплое время года устраивают маленькие походы и «пикники»;
- расширяют представления детей о труде взрослых: проводят экскурсии (видео-экскурсии) на стройку, в магазин, парикмахерскую, на почту и т. п.

5–6

5–6 ЛЕТ

С целью создания развивающей образовательной среды для социально-коммуникативного развития детей педагоги:

- используют различные формы подачи детям информации: текстовую, аудиальную, визуальную;
- используют карты, знаковые системы, схемы и планы, глобус;
- организуют наблюдение, исследование и экспериментирование;
- создают разнообразные ситуации совместной деятельности детей, в ходе которой у них возникнет необходимость согласования намерений и координации действий;
- моделируют обобщённые ситуации поступков на игровых персонажах. Используют при этом схему: обидчик — пострадавший — носитель справедливости;
- обеспечивают детям возможность руководить в игре действиями воспитателя.

6–8

6–8 ЛЕТ

С целью создания развивающей образовательной среды для социально-коммуникативного развития детей педагоги:

- используют правила жизни детей в группе как основу поведения;
- на материале литературных произведений, исторических фактов, биографических данных, понятных жизненных ситуаций знакомят детей с поступками людей, защищавших и отстаивавших ценности жизни, семьи, отношениями товарищества, любви и верности, созидания и труда;
- стараются вызывать в детях чувство сострадания к тем, кто попал в сложную жизненную ситуацию, нуждается в помощи, испытывает боль, тревогу, страх, огорчение, обиду, терпит нужду и лишения;
- постепенно формируют у детей ощущение своей возрастающей взрослости и компетентности через организацию ситуаций межвозрастного взаимодействия в рамках детского сада — помощи малышам и их педагогам;
- продолжают рассказывать детям об их реальных и возможных достижениях;
- отмечают и публично поддерживают успехи детей;
- реализуют традицию «Вечерний круг». Побуждают детей находить положительные черты в каждом члене группы;



- организуют опыт поочерёдного выполнения детьми функций ведущего и ведомого в совместной игровой и продуктивной деятельности;
- развивают навыки согласования детьми своих действий в совместной продуктивной деятельности в малой группе, состоящей из двух-трёх детей;
- поощряют самостоятельное использование нормативных способов разрешения конфликтов;
- читают рассказы, якобы сочинённые о данном ребёнке, в котором он совершает правильный моральный выбор;
- находят свободное время для индивидуальных разговоров с детьми о том, что их волнует (о мире человеческих взаимоотношений), об их представлениях о том, кем и какими они станут, когда вырастут (сфера профессиональной деятельности, увлечений, как они будут жить, какая у них будет семья и т. п.). Внимательно и заинтересованно выслушивают каждого ребёнка, уточняя его позицию, взгляды. Не торопятся с педагогической корректировкой жизненных планов ребёнка;
- по приглашению детей участвуют в организуемых ими играх на тех ролях, которые предлагают сами дети, уточняя, как они хотели бы, чтобы взрослый исполнял эту роль;
- рассказывают детям о событиях из жизни педагога, делятся яркими воспоминаниями и впечатлениями;
- систематически проводят познавательные практикумы (экспериментирование, опыты) и развлечения (познавательные вечера «Сейчас узнаем», праздник знаний);
- создают развивающую предметно-пространственную среду.

С целью формирования мотивации учения педагога:

- читают и рассказывают истории, в которых подчёркивается необходимость знаний, ума, учения;
- приводят примеры из жизни, в том числе и из собственной, как и чему учатся взрослые люди;
- делятся с детьми реальными переживаниями, которые обычно сопровождают процесс учения (страх ошибки, огорчение при её совершении, преодоление разочарования, необходимость многократного приложения усилий, настойчивости в достижении цели и, наконец, радость от успеха).

Для развития мелкой моторики руки педагога:

- используют пальчиковые игры (особенно для большого и указательного пальцев рук), упражнения с карандашом и шариками;
- упражняют детей в правильном распределении мышечной нагрузки руки;
- используют игры типа «Мозаика», работу со штампами, ручной труд (например, работа с иглой, ножницами), раскрашивание карандашом одного цвета с разным нажимом, раскрашивание пунктиром и пр.
- вводят упражнения и игры на развитие тактильных ощущений, ниткопись, бисерографию, практические работы с бумажными комками и шариками и пр.

## Познавательное развитие

### Познавательное развитие: мир природы и мир человека

2 месяца — 1 год

до 1

С целью формирования у детей познавательных действий взрослые (педагоги):

- ставят перед детьми практические и познавательные задачи;
- многократно повторяют с детьми практические действия;
- проводят подражательные упражнения;



- организуют манипулирование с предметами и познавательно-исследовательские действия;
- организуют обследование предметов (зрительное, тактильно-кинестетическое, слуховое, комбинированное);
- организуют наблюдение за предметами и явлениями окружающего мира;
- создают условия для восприятия музыки, песен и стихов;
- создают условия для двигательной активности и тактильно-двигательных игр.

1–2

1–2 года

С целью формирования у детей познавательных действий, развития их любознательности и познавательной мотивации взрослые (педагоги):

- ставят перед детьми практические и познавательные задачи;
- организуют целенаправленные действия с дидактическими игрушками;
- проводят дидактические игры;
- многократно повторяют с детьми практические действия;
- осуществляют наглядно-действенный показ (способ действия, образец выполнения);
- создают условия для применения полученных знаний, умений и навыков в общении, предметной деятельности, быту;
- организуют обследование предметов (зрительное, тактильно-кинестетическое, слуховое, комбинированное);
- организуют наблюдение за предметами и явлениями окружающего мира;
- организуют рассматривание предметных и сюжетных картин, иллюстраций в книгах, фотографий;
- создают условия для восприятия музыки, песен и стихов;
- организуют совместную предметную деятельность с ребёнком;
- создают условия для стимулирующего общения со взрослым;
- способствуют специально организованному, целенаправленному детско-родительскому взаимодействию;
- используют словесные педагогические методы.

2–3

2–3 года

С целью формирования у детей познавательных действий, развития их интересов, любознательности и познавательной мотивации взрослые (педагоги):

- создают условия для постижения предметного содержания мира с помощью анализаторов и манипулирования с объектами (по принципу «Что вижу, с чем действую, то и познаю»);
- создают условия для интенсивного эмоционального освоения окружающего мира;
- проводят адаптационные мероприятия;
- организуют наблюдения («Мир за окном», прогулки);
- организуют экспериментирование;
- формируют сочувственное и бережное отношение к миру посредством решения «проблем игрушек» (их ремонта), изготовления подарков и сюрпризов для малышей;
- проводят мини-праздники;
- проводят педагогические беседы;
- проводят регулярные прогулки;
- создают каждому ребёнку условия для хранения личных вещей и предметов, вызвавших его интерес («сокровищницы»).



С целью формирования у детей познавательных действий, становления сознания, развития их интересов, любознательности и познавательной мотивации педагога:

- используют в работе с детьми способ познания «вижу — действую»;
- организуют наблюдения (с применением сказок-пояснений, художественного слова, игровых персонажей);
- организуют совместную со взрослыми деятельность;
- организуют практическую деятельность, решают проблемные ситуации;
- используют в образовательном процессе загадки-движения;
- организуют разбор и комментирование путаниц;
- организуют экспериментирование;
- проводят беседы (коллективные, индивидуальные);
- проводят экскурсии;
- создают каждому ребёнку условия для хранения личных вещей и предметов, вызвавших его интерес («сокровищницы»);
- проводят прогулки по окрестностям;
- вводят традицию «Наши гости»;
- создают альбом «Наши добрые дела»;
- проводят групповые праздники.



С целью формирования у детей познавательных действий, становления сознания, развития их интересов, любознательности и познавательной мотивации, воображения и творческой активности педагога:

- используют новый способ познания — восприятие информации посредством слова (с опорой на наглядность);
- придают эмоциональную окрашенность осваиваемым детьми знаниям, опираясь на эмоциональное постижение мира;
- используют традиции «Встречи с интересными людьми», «Наши славные дела»;
- проводят экскурсии (по детскому саду и за его пределы);
- создают и пополняют альбомы «Умелые руки», «Все работы хороши» и др.;
- проводят беседы (коллективные и индивидуальные);
- организуют наблюдения;
- создают панно-коллаж «Лес»;
- используют в образовательном процессе познавательные сказки;
- активно используют путаницы и загадки;
- создают и пополняют детские коллекции;
- используют рассказы из личного опыта;
- организуют практическую деятельность;
- организуют экспериментирование;
- проводят выставки;
- создают альбомы «Как я провёл лето», «Моя семья».





С целью формирования у детей познавательных действий, становления сознания, развития их интересов, любознательности и познавательной мотивации, воображения и творческой активности педагоги:

- используют способ познания «вижу — действую» и восприятие информации посредством слова (с частичной опорой на наглядность);
- активно практикуют эмоциональную окрашенность осваиваемых детьми знаний, опираясь на эмоциональное постижение мира;
- проводят беседы (коллективные и индивидуальные);
- проводят экскурсии;
- организуют наблюдения;
- создают макеты;
- организуют работу с познавательной литературой («Полочка умных книг»);
- организуют экспериментирование;
- активно используют в образовательном процессе рассказы педагогов «Знаете ли вы?»;
- развивают традиции «Встречи с интересными людьми», «Календарь жизни группы», организуют чтение познавательных книг;
- проводят групповые праздники;
- используют в расширении кругозора детей познавательные сказки;
- осуществляют проектную деятельность (например, «Удивительное место на Земле»);
- создают альбомы «Мы их знаем», «Все работы хороши», «Наши любимцы»;
- проводят викторины, конкурсы;
- организуют практическую деятельность;
- создают и пополняют коллекции (предметные), используют их при познании детьми окружающего мира;
- проводят итоговые мероприятия (праздники);
- организуют познавательные развлечения;
- создают панно «Времена года»;
- пополняют познавательные копилки (тематические).



С целью формирования у детей познавательных действий, становления сознания, развития их интересов, любознательности и познавательной мотивации, воображения и творческой активности педагоги:

- используют способ познания «вижу — действую» и восприятие информации посредством слова (с частичной опорой на наглядность) в разных сочетаниях (с разной доминантой);
- проводят беседы (коллективные и индивидуальные);
- практикуют проведение познавательных вечеров (досуга) «Сейчас узнаем»;
- развивают и обогащают традиции «Встречи с интересными людьми», «Календарь жизни группы»;
- используют познавательные рассказы воспитателя «Знаете ли вы?»;
- создают макеты и модели;



- организуют совместную с детьми проектную деятельность (например, «Кругосветное путешествие под российским флагом», «Мой край (моя республика)»);
- организуют практическую деятельность;
- создают панно «Времена года» (новый вариант);
- создают альбомы «Мы их знаем», «Все работы хороши»;
- проводят экскурсии и целевые прогулки;
- организуют работу с познавательной литературой («Полочка умных книг»);
- проводят итоговые мероприятия (праздники);
- организуют познавательные развлечения;
- проводят викторины, конкурсы;
- организуют экспериментирование;
- проводят групповые праздники;
- создают и пополняют коллекции (предметные, информационные), используют их содержание в расширении кругозора детей;
- пополняют познавательные копилки (тематические).

## Познавательное развитие: математические представления

2—3 года

2—3

С целью формирования у детей первичных представлений о свойствах и объектах окружающего мира педагоги:

- создают в группе педагогически целесообразную, сменяемую комфортную развивающую образовательную среду, богатую различными дидактическими материалами, сенсорными эталонами для освоения детьми количественных и качественных признаков окружающих их предметов;
- привлекают внимание детей к сенсорному материалу (создают дидактическую сенсорную коробку, содержимое которой формируется по тематическому принципу и обновляется, меняется два-три раза в неделю);
- поддерживают и сопровождают детскую деятельность речевыми комментариями, характеризующими признаки окружающих предметов, называет их с использованием прилагательных;
- используют в работе фольклор, рассказывают сказки с циклическим сюжетом («Репка», «Колобок», «Теремок», «Рукавичка»), организуют их прослушивание детьми в аудиозаписи, просмотр мультфильмов, разыгрывание с помощью настольного театра и кукол бибабо;
- создают условия и организуют самостоятельную деятельность детей в комфортной развивающей образовательной среде.

Самостоятельная деятельность детей при педагогической поддержке организуется:

- ежедневно в утреннее время — в группе или во время прогулки;
- индивидуально или с маленькими подгруппами детей по три—пять человек;
- кратковременно (5—7 минут).

Организация самостоятельной деятельности детей планируется в соответствии с данными обследования, проводимого в начале учебного года (сентябрь) индивидуально по каждому ребёнку; на основании этого педагог определяет группы детей, нуждающихся в особо тщательной проработке тех или иных программных блоков, а затем планирует временной график работы с каждой группой.

При организации образовательного процесса педагог уделяет особое внимание детям, отстающим в развитии мышления и речи.



С целью формирования у детей первичных представлений о свойствах и объектах окружающего мира (форме, цвете, размере, количестве, числе, части и целом, пространстве и времени) педагоги:

- осуществляют персонификацию признака через персонаж (цветные человечки);
- организуют коллективную творческую продуктивную деятельность с математическим содержанием: лепку, аппликацию, рисование, конструирование на математические темы;
- организуют обучение в повседневных бытовых ситуациях;
- проводят демонстрационные опыты;
- проводят сенсорные праздники;
- организуют самостоятельную деятельность в развивающей предметной среде;
- проводят дидактические игры;
- рассказывают и разыгрывают кумулятивные сказки.



С целью формирования у детей первичных представлений о свойствах и объектах окружающего мира (форме, цвете, размере, количестве, числе, части и целом, пространстве и времени) педагоги:

- включают математическое содержание в творческую продуктивную деятельность детей. Предлагают детям лепку, аппликацию, рисование, конструирование на математические темы (этот приём используется во всех возрастных группах);
- используют в качестве овеществлённого понятия числа числовой фриз — последовательность из девяти страниц, расположенных по порядку возрастания представленных на них чисел. Каждая страница представляет собой тематический коллаж. В технике коллективной аппликации дети собирают на лист плотной бумаги или картона все изображения чисел. Числовой фриз помещается на стену в группе и постепенно «наращивается». К концу года все девять страниц фриза будут перед глазами детей;
- создают абстрактные геометрические панно с применением аппликации из геометрических форм контрастных размеров и цветов, вырезанных из фольги и картона, ткани и дерматина, газетной и журнальной бумаги. Панно, как и числовой фриз, располагается на стене в группе и не снимается в течение всего учебного года. Его дидактическая цель — сформировать у ребёнка на уровне образа представление об определённом классе фигур;
- используют интерактивный математический спектакль с применением проблемных ситуаций в качестве итогового занятия года. В спектакле дети будут играть роли чисел, с которыми они познакомились в течение года. Активно заняты в спектакле не только дети-актёры, но и дети-зрители, которые разрешают проблемные ситуации, возникающие в ходе спектакля;
- практикуют приём эстетической подачи знака при знакомстве детей с цифрами. Данный приём предполагает демонстрацию детям изображений цифр в разных шрифтах, по возможности с использованием достижений и возможностей современной компьютерной графики;
- инсценируют сказки «Три поросёнка», «Три медведя».



Педагоги применяют в образовательном процессе приём одушевления персонажей, в качестве которых выступают числа первого десятка. Числа-персонажи являются содержательными, а не развлекательными. Они жители и представители того мира абстрактных понятий, в который мы погружаем ребёнка. Для этого педагоги:

- изготавливают числа-персонажи из картона с использованием аппликации из цветной бумаги;
- создают истории о придуманных персонажах — числах первого десятка. В этих историях ожившие числа должны рассказать о себе достоверную информацию;
- используют при разыгрывании театрализованных историй «Математический театр в коробке»;
- каждую неделю в утреннее время показывают детям театрализованные спектакли на основе этих историй, используя:
  - праздник-знакомство с новым числом и появление его в качестве персонажа «Математического театра в коробке»;
  - рассказ о проявлении числа в жизни природы и окружающем мире;
  - рисование и лепку цифры, рассматривание её в разном графическом исполнении;
  - создание абстрактного геометрического панно по соответствующему классу геометрических фигур;
  - итоговое занятие по составлению коллажа на тему изученного числа — страницы числового фриза, который затем помещается на стену в группе и находится там до конца учебного года. В конце года фриз используется как декорация к математическому спектаклю.

## 5—6 лет

## 5—6

С целью формирования у детей первичных представлений о свойствах и объектах окружающего мира (форме, цвете, размере, материале, ритме и темпе, количестве, числе, части и целом, пространстве и времени, движении и покое, причинах и следствиях) педагоги:

- используют экспериментально-поисковую деятельность для развития у детей навыков измерения;
- практикуют упражнения и выполнение заданий в рабочей тетради как один из этапов (не более 5 минут) специально организованного занятия, с возможностью продолжения в самостоятельной деятельности детей;
- проводят игры с правилами (домино, лото);
- проводят игры большой и малой подвижности, игры с мячом с использованием считалок, выполнения и повторения определённой последовательности действий (сделать три шага вправо и два прямо, повернуться кругом и т. п.) для освоения детьми пространственных представлений;
- организуют коллективное обсуждение и рассуждение;
- знакомят детей со сказкой с математическим содержанием, придуманной педагогом;
- знакомят детей со стихами, песнями о числах, фигурах и других математических понятиях;
- показывают математические спектакли;
- рисуют и лепят с детьми цифры, воспроизводят их в технике плоскостного конструирования;
- упражняют детей в составлении рассказов по последовательным сюжетным картинкам с целью восстановления в уме цепочки взаимосвязанных событий.



С целью формирования у детей первичных представлений о свойствах и объектах окружающего мира (форме, цвете, размере, материале, ритме и темпе, количестве, числе, части и целом, пространстве и времени, движении и покое, причинах и следствиях) педагоги:

- используют художественную литературу (стихи, сказки, рассказы) и произведения абстрактного изобразительного искусства для иллюстрации математических понятий;
- содействуют широкому самостоятельному использованию детьми полученных знаний в повседневных жизненных ситуациях, поощряют желание посчитать, решить задачу;
- используют игровые приёмы и игровую мотивацию для отработки навыков, требующих монотонных многократных повторений;
- используют приём разумного сочетания сюрпризных моментов и конструктивного делового общения при освоении детьми количественных и пространственных отношений;
- создают для детей возможность делового общения в процессе освоения математических понятий и действий, практикуя самообучение и взаимообучение детей;
- используют проблемные ситуации для открытия детьми нового знания или способа освоения количественных и пространственных отношений, геометрических форм;
- проводят дидактические игры;
- используют математические спектакли;
- проводят викторины;
- используют инновационные интерактивные обучающие средства, развивающие компьютерные игры при обучении детей.

## Речевое развитие

С целью речевого развития детей взрослые (педагоги):

- ставят практические и познавательные задачи;
- создают условия для речевого развития детей, обеспечивают полноценную речевую среду, используя речь, соответствующую нормам русского языка: говорят голосом нормальной громкости, в нормальном темпе, используют естественную артикуляцию, соблюдают нормы правильного произношения слов;
- стимулируют речевое развитие, вызывая поисковый, познавательный интерес;
- развивают понимание высказывания взрослого, опираясь на смысловую завершенность интонации и ритма;
- многократно повторяют практические действия, сопровождая их комментарием, объяснением;
- проводят подражательные упражнения;
- организуют наблюдение за предметами и явлениями окружающего мира, сопровождая его пояснениями;
- создают условия для восприятия музыки, песен и стихов;
- создают условия для двигательной активности и тактильно-двигательных игр, сопровождаемых речью взрослого.





С целью речевого развития детей взрослые (педагоги):

- ставят практические и познавательные задачи;
- применяют словесные педагогические методы (речевая инструкция, беседа, репродуктивные, прямые, подсказывающие вопросы);
- организуют целенаправленные действия с дидактическими игрушками;
- проводят дидактические игры;
- многократно повторяют практические действия, сопровождая их комментарием, объяснением;
- осуществляют наглядно-действенный показ (способа действия, образца выполнения) с указаниями и объяснениями взрослого;
- создают условия для применения полученных знаний, умений и навыков в общении, в предметной деятельности, в быту;
- организуют обследование предметов (зрительное, тактильно-кинестетическое, слуховое, комбинированное) с описанием предмета;
- организуют наблюдение за предметами и явлениями окружающего мира, сопровождаемое пояснениями взрослого;
- организуют рассматривание предметных и сюжетных картин, иллюстраций в книгах, фотографий, сопровождаемое пояснениями взрослого;
- создают условия для восприятия музыки, песен и стихов;
- организуют совместную предметную деятельность с ребёнком;
- создают условия для стимулирующего общения со взрослым;
- осуществляют специально организованное, целенаправленное детско-родительское взаимодействие;
- проводят артикуляционные звуковые игры;
- проводят пальчиковые игры.



С целью речевого развития детей, овладения ими речью как средством общения педагоги:

- используют в обращении к детям содержательную, эмоциональную речь, соответствующую возрастным возможностям восприятия детей с точки зрения лексики, чёткости артикуляции, выразительности;
- приводят речевые образцы;
- проводят речевые игры;
- рассказывают народные и авторские сказки;
- вводят в повседневную жизнь детей потешки, песенки, небольшие авторские стихи;
- вызывают у детей интерес к книгам, их рассматриванию как вместе со взрослыми, так и самостоятельно;
- вводят традицию ежедневного чтения детям произведений художественной литературы, рассматривание с детьми детских книг;
- применяют приём многократного чтения или рассказывания одного и того же хорошо знакомого детям произведения, не отказывают в его многократном повторении;





- привлекают детей к посильному участию в рассказывании взрослого (жесты, мимика, действия, звукоподражания, отдельные слова, короткие предложения в соответствии с контекстом);
- проводят сказки-инсценировки;
- проводят игры-драматизации;
- проводят экскурсии (по группе, по детскому саду);
- деятельно реагируют на просьбы детей, их предложения, вопросы;
- используют в работе задания типа «покажи», «принеси», «сделай»;
- используют хороводные, дидактические, подвижные игры с текстами.

3–4

3–4 года

С целью речевого развития детей, овладения ими речью как средством общения педагоги:

- проводят работу над артикуляцией:
  - выполняют с детьми артикуляционные упражнения (артикуляционные минутки);
  - формируют у детей представления об артикуляционном аппарате;
  - проводят упражнения на развитие речевого дыхания;
- развивают мелкую моторику:
  - проводят пальчиковые игры;
  - обучают детей работе с бумажными салфетками;
  - предоставляют детям возможность раскрашивать;
  - используют разнообразный дидактический материал, пособия и сенсорные эталоны;
- применяют для речевого развития различные организационные формы (игры, игровые упражнения, занятия и пр.);
- используют в качестве средств речевого развития художественную литературу, фольклор;
- продолжают традицию ежедневного чтения детям произведений художественной литературы, рассматривание с детьми детских книг;
- проводят речевые игры (двигательные, загадки-движения, на развитие речевого слуха, словаря);
- используют речевые образцы и побуждают детей повторять их, подражая взрослому;
- создают игровые ситуации для стимулирования речевой активности детей;
- проводят речевые праздники;
- организуют совместное со взрослым рассказывание стихов, потешек, чистоговорок;
- проводят беседы (индивидуальные и коллективные), побуждая детей отвечать на вопросы и задавать их;
- используют загадки, звукоподражание;
- формируют речевую среду (правильная, грамотная, культурная, богатая речь взрослых; чтение литературы; прослушивание аудиозаписей);
- тактично исправляют речевые ошибки и неточности ребёнка.

4–5

4–5 лет

С целью речевого развития детей, овладения ими речью как средством общения и культуры педагоги:

- проводят работу над артикуляцией:
  - проводят игровые упражнения на закрепление представлений об артикуляционном аппарате;
  - обучают детей выполнению артикуляционных упражнений (артикуляционная гимнастика);



- обучают детей выполнению упражнений на развитие речевого дыхания;
- используют пальчиковый театр;
- развивают мелкую моторику:
  - развивают тактильные ощущения;
  - проводят пальчиковые игры (без предметов, с атрибутами, с предметами);
  - обучают детей работать со штампами;
  - используют ниткопись, штриховку карандашом, бисерографию и бисероплетение;
- проводят игровые упражнения на развитие слухового внимания, фонематического слуха, словаря, грамматического строя речи;
- проводят беседы на различные темы, побуждая детей отвечать на вопросы, высказываться по теме беседы;
- организуют подвижные игры с использованием звукоподражания;
- создают игровые ситуации, активизирующие развитие диалогической речи (ситуация знакомства, приглашение, обращение-просьба, прощание);
- практикуют совместное рассказывание взрослого и детей;
- используют инсценировки;
- создают «Копилки слов» («Слова осени (зимы, весны, лета)», «Мягкие» слова» и т. д.);
- вводят речевые традиции («Я дарю тебе словечко», «День рождения звука»);
- продолжают традицию ежедневного чтения детям произведений художественной литературы, рассматривание с детьми детских книг;
- используют приём изменения знакомых текстов («Сказка на новый лад», «Придумай другое окончание рассказа»);
- используют пересказ стихотворных текстов;
- организуют выставки («Моя любимая игрушка», «Снеговики»);
- используют загадки-описания, учат детей их составлять («Угадай, что я задумал»);
- культивируют развивающую речевую среду (правильная, грамотная, культурная, богатая речь взрослых; чтение литературы; прослушивание аудиозаписи);
- тактично исправляют речевые ошибки и неточности ребёнка. Расширяют и активизируют словарный запас во всех видах детской деятельности.

## 5—6 и 6—8 лет

5—8


С целью речевого развития детей, овладения ими речью как средством общения, развития связной, грамматически правильной речи педагоги:

- проводят работу над артикуляцией:
  - проводят артикуляционную гимнастику (5—6 лет);
  - учат детей осуществлять самостоятельный анализ артикуляции звуков;
- развивают мелкую моторику:
  - развивают тактильные ощущения;
  - проводят пальчиковые игры (без предметов, с атрибутами, с предметами);
  - предоставляют детям возможность работать со штампами;
  - используют ниткопись, штриховку карандашом, бисерографию и бисероплетение, работу детей с ножницами;
  - изготавливают и используют трафареты (обведение букв и цифр, штриховка);
- проводят игровые упражнения на развитие слухового внимания, фонематического слуха, словаря, грамматического строя речи;
- организуют беседы с детьми;
- используют «Копилки слов», созданных по различным критериям (синонимы, антонимы, многозначные слова; слова, обозначающие предметы (существительные) и т. п.);
- организуют выставки («Моя любимая игрушка», «Семейный альбом») и проводят экскурсии по ним, предоставляя каждому ребёнку выступить в роли экскурсовода,



рассказывающего о своей любимой игрушке, членах своей семьи, их профессиональной принадлежности;

- активизируют словарный запас детей в различных видах деятельности, создавая широкие возможности речевой практики;
- используют возможности театрально-игровой деятельности, игровых ситуаций (смешных, фантастических, деловых, бытовых и пр.) для отработки навыков диалогической речи;
- используют произведения искусства, образительную и театрализованную деятельность детей, художественную литературу, дидактические игры и задания для мотивации составления детьми описаний;
- продолжают традицию ежедневного чтения детям произведений художественной литературы, рассматривание с детьми детских книг;
- практикуют приём изменения знакомых ребёнку текстов для составления им повествовательных высказываний (по аналогии, путём изменения или добавления отдельных эпизодов текста);
- используют пересказ литературных произведений как средство для развития понятийной стороны речи (понимание содержания литературных произведений — прозаических и стихотворных — и информационных текстов); для закрепления полученных представлений о правилах построения монологов разного типа (например, путём перевода стихотворного текста в повествовательный (прозу); пересказа от лица героев одного произведения и пр.);
- используют пальчиковые игры, различные штриховки, упражнения с мелкими предметами для формирования ручной умелости и подготовки руки к письму.



С целью подготовки ребёнка к освоению техники письма педагоги практикуют:

- применение ритмических рисунков и их воспроизведение в движениях и действиях;
- рисование бордюров в сетках (по образцам, самостоятельно придуманным детьми);
- упражнение в штриховке (редкая штриховка карандашом одного цвета, двумя карандашами разного цвета; частая штриховка карандашом одного цвета);
- упражнения, подготавливающие к написанию элементов школьного (письменного) шрифта (упражнения типа «Клубочки», «Волны» и пр.);
- формирование навыков ориентировки в своём теле (точное знание правой (левой) стороны туловища и головы: правая (левая) рука, нога, глаз, ухо, щека, коленка, локоть, пятка и пр.; ориентировка от себя (над головой — верх, под ногами — низ, за спиной — сзади, перед лицом (носом, глазами) — спереди);
- освоение пространственных отношений относительно себя, относительно другого предмета и относительно человека, стоящего напротив;
- формирование навыков ориентировки на листе бумаги: аналитико-синтетическая деятельность («Графические рисунки»), элементарные графические умения.

С целью подготовки детей к обучению чтению педагоги:

- проводят игровые упражнения, дидактические игры на дифференциацию звуков, на определение позиции звуков в слове, последовательности звуков в словах, ударного слога;
- практикуют игры на обучение детей звуковому и слоگو-звуковому анализу слов.



С целью развития у детей эстетического отношения к окружающему миру и формирования навыков деятельности с различными изобразительными средствами взрослые (педагоги):

- создают условия для осуществления детьми манипулирования с предметами и познавательно-исследовательских действий с различными изобразительными средствами;
- организуют наблюдение за предметами и явлениями окружающего мира, обращают внимание на их красоту;
- создают условия для тактильно-двигательных игр детей;
- используют наглядно-действенный показ (способ действия, образец выполнения), побуждая детей повторять действия взрослого, пробовать их;
- предоставляют детям возможности обследования предметов (зрительного, тактильно-кинестетического, слухового, комбинированного). Показывают образцы такого обследования с проговариванием совершаемых действий и получаемого результата;
- рассматривают с детьми предметные и сюжетные картины, иллюстрации в книгах, фотографии;
- создают условия для восприятия детьми музыки, песен и стихов;
- организуют совместную предметную деятельность взрослого с ребёнком;
- создают условия для стимулирующего общения ребёнка со взрослым;
- организуют целенаправленное детско-родительское взаимодействие.

С целью развития у детей эстетического отношения к окружающему миру и формирования навыков деятельности с различными изобразительными средствами педагоги:

- организуют наблюдение детей (неоднократное, отсроченное во времени) за деятельностью воспитателя по созданию рисунков, фигур из пластилина;
- создают несложные, знакомые ребёнку конструкции, изображения, комментируя свои действия;
- организуя наблюдения за действиями взрослого, предлагают детям различные изобразительные материалы, привлекают к совместной деятельности по созданию изображений;
- создают изображения совместно с ребёнком, подчёркивая его авторство и успешность его действий;
- используют созданные воспитателем или воспитателем совместно с детьми изображения в качестве образца для последующего самостоятельного воспроизведения ребёнком;
- задают ребёнку вопросы о содержании его работы и намерениях;
- побуждают детей дополнять созданное изображение деталями, задавая вопросы. Помогают детям в дополнении изображения выразительными деталями, конкретизируя его, тем самым поддерживают ребёнка в реализации его замысла;
- раскрывают возможности изобразительных материалов; показывают различные приёмы работы с ними;
- практикуют специально организованную совместную с детьми образовательную деятельность, занятия четырёх типов:
  - занятия, на которых воспитатель знакомит детей с изобразительными материалами и на которых он рисует или лепит сам, а дети наблюдают;



- занятия, на которых воспитатель создаёт изображение персонально для каждого ребёнка, привлекая к этой деятельности детей, предлагая им действовать самостоятельно, подражая действиям педагога;
- занятия, на которых ребёнку предоставляется возможность выразить своё эмоциональное состояние, рисуя или вылепливая то, что он сам хочет и в том количестве, в каком хочет;
- занятия, на которых педагог постепенно подводит детей к тому, чтобы они ставили перед собой задачи и добивались их достижения;
- создают в течение дня условия для самостоятельной творческой деятельности детей в течение 10–20 минут;
- показывают пример пения, музицирования, рисования, лепки, конструирования.

С целью развития у детей эстетического отношения к окружающему миру, формирования навыков деятельности с различными изобразительными средствами и развития детского творчества педагога:

- используют приём одушевления персонажей — различных изобразительных материалов (кистей, красок, пластилина) для развития у детей навыков работы с ними;
- используют наглядный показ действий с различными изобразительными средствами, проговаривая, комментируя для детей последовательность действий и их результат;
- организуют наблюдение детей за предметами и природными объектами ближайшего окружения, подчёркивая красоту этих объектов — природную или рукотворную;
- предоставляют детям возможности самостоятельно экспериментировать с различными изобразительными материалами и средствами;
- заражают детей эстетическими эмоциями, искренне выражая восхищение красотой природы, музыки, произведения искусства;
- используют «Полочку красоты» — место в группе, хорошо видное детям, на котором воспитатель размещает красивые предметы, изображения, композиции из живых и засушенных растений, на которые он хочет обратить внимание детей. Объекты на «Полочке красоты» систематически заменяются, обновляются;
- организуют совместное парное партнёрское творчество детей;
- используют игровую мотивацию создания продукта (рисунка, аппликации, фигурки из пластилина или глины) для игрушек;
- проводят театрализации на настольном театре, с куклами бибабо.

С целью развития у детей предпосылок ценностно-смыслового восприятия и понимания произведений искусства, развития эстетического отношения к окружающему миру, формирования навыков деятельности с различными изобразительными средствами и развития детского творчества педагога:

- развивают интерес детей к цвету и предоставляют им возможности экспериментирования с цветом. Обучают приёмам смешивания красок для получения нужного оттенка, наложения цвета на цвет, размывания цвета;
- обучают разным приёмам получения изображений в рисовании: прикладывание кисточки к бумаге плашмя — примакивание; вращение плотно приложенной к бумаге клеевой кисти с жёсткой щетиной; нанесение точек, пятен; отпечатывание; набрызг. Побуждают детей к экспериментированию с сочетанием различных приёмов рисования;
- обучают разным приёмам получения выразительных изображений в аппликации: обрывание, симметричное вырезывание, аппликация из смятых кусочков мягкой бумаги или комочков ваты;





- используют «Полочку красоты»;
- используют «Гору самоцветов» — панно с заданными контурами изображений, которые дети заполняют коллективно под руководством воспитателя в течение двух-трёх месяцев, используя различные изобразительные средства и материалы. Работу с «Горой самоцветов» воспитатель организует, привлекая к ней детей индивидуально или малыми подгруппами, предлагая детям творчески воплотить те навыки и умения изобразительной деятельности, которые они получили ранее;
- организуют освоение детьми новых материалов и изобразительных средств, нетрадиционных способов их использования;
- используют игровую мотивацию помощи и защиты игрушек при создании детьми изображений;
- проводят театрализации на настольном театре, с куклами бибабо.

## 5—6 ЛЕТ

## 5—6

С целью развития у детей предпосылок ценностно-смыслового восприятия и понимания произведений искусства, развития эстетического отношения к окружающему миру, формирования навыков деятельности с различными изобразительными средствами и развития детского творчества педагоги:

- создают условия для использования детьми известных им приёмов получения изображений для реализации их собственных замыслов;
- применяют коллективные формы работы по созданию красочных изображений, панно, скульптурных композиций из глины или пластилина, объединённых общей темой, предоставляя детям возможность самостоятельно распределить работу, выбрать и осуществить свой вклад в общую работу;
- практикуют использование иллюстрированных альбомов, каталогов, видеоматериалов, интерактивных наглядных пособий по искусству для ознакомления детей с различными его видами (живопись, скульптура), воспитания эстетического восприятия произведений искусства;
- используют «Полочку красоты», применяя в её оформлении иллюстрированные альбомы с репродукциями произведений искусства, видами природы;
- практикуют использование в образовательном процессе самодельных альбомов, в которых размещаются фотографии детей, привезённые из разных путешествий, с дачи (дети в различных природных ландшафтах, на фоне архитектурных памятников и т. п.);
- организуют в возрастных группах разные виды театров и поощряют желание детей реализовать себя в театрализованной деятельности, в играх в кукольный театр;
- организуют театральные спектакли (театральные фестивали) с большим количеством участников и максимальным охватом детей;
- поддерживают и направляют эмоционально-эстетическую декоративную трактовку образов;
- знакомят детей с высокохудожественными произведениями литературы (проза, поэзия), музыкального (вокальная, инструментальная музыка) и изобразительного искусства (живопись, графика, скульптура);
- используют музейную педагогику как средство художественно-эстетического развития детей.

## 6—8 ЛЕТ

## 6—8

С целью развития у детей предпосылок ценностно-смыслового восприятия и понимания произведений искусства, развития эстетического отношения к окружающему миру, формирования у них элементарных представлений о видах искусства, навыков деятельности с различными изобразительными средствами и развития детского творчества педагоги:





- практикуют использование иллюстрированных альбомов, каталогов, видеоматериалов, интерактивных наглядных пособий по искусству (живопись, скульптура, архитектура) для ознакомления детей с различными его видами, воспитания эстетического восприятия произведений искусства;
- знакомят детей с дизайном как проектно-эстетической деятельностью, целью которой является определение формальных качеств различных объектов, изделий; с разными видами дизайна — художественным, ландшафтным, промышленным, информационным (веб-дизайном), дизайном интерьеров, транспортным, световым, книжным, полиграфическим, другими видами дизайна;
- практикуют использование иллюстрированных каталогов модной одежды и обуви, в том числе детской, аксессуаров, каталогов мебели, посуды для воспитания эстетического восприятия окружающего мира в части его бытовой, промышленной составляющей;
- используют рисование, лепку, аппликацию по замыслу или заданной теме, сформулированной следующим образом: «Нарисуйте любимого героя сказки», «Попробуйте изобразить сказочную птицу», — предоставляя детям свободу выбора изобразительных средств, а также приёмов создания изображения;
- применяют в образовательном процессе биографический метод: рассказы о выдающихся художниках, писателях, композиторах.

## Физическое развитие

до 1

2 месяца — 1 год

С целью приобретения детьми опыта в двигательной деятельности взрослые (педагоги):

- создают условия для разнообразной двигательной активности ребёнка:
  - в соответствии с возрастными особенностями стимулируют появление функций удержания головы, поворотов с живота на спину, присаживания, стояния и т. д. посредством игровых упражнений с привлечением разнообразных зрительных и слуховых раздражителей;
  - стимулируют и поощряют проявление двигательной активности как части «комплекса оживления», увеличивая количество стимулов, усиливая эмоциональную сторону своего общения с ребёнком;
- учитывая преемственность и последовательность в развитии двигательных функций, на этапе закрепления одной из них стимулируют развитие более сложных (например, при закреплении функции самостоятельного сидения стимулируют вставание и сохранение равновесия в положении стоя с опорой);
- проводят работу по нормализации тонуса мышц (снижение) с помощью введения в период бодрствования элементов массажа (лёгкого поглаживания, вибрации) и пассивной гимнастики (отведение — приведение и сгибание — разгибание конечностей, повороты туловища);
- стимулируют появление дифференцированных движений в различных мышечных группах (головы и туловища, головы и глаз, рук и верхней части туловища и т. д.) путём фиксации отдельных из них;
- уделяют особое внимание развитию произвольных движений руками:
  - формируют указательную, хватательную, отталкивающую и другие функции рук в процессе пассивно-активных и активных действий;
  - помогают детям совершенствовать способы захвата предметов (всей кистью, тремя, двумя пальцами) в процессе бытовых действий и овладения элементарны-



ми игровыми действиями (учат действовать с игрушками и предметами, разными по форме, размеру, материалу, вкладывая их в руку и помогая удержать, произвольно отпустить);

- проводят игры-забавы для развития движений пальцев («Ладушки», «Пальчик-пальчик»);
- на основе имеющихся двигательных возможностей стимулируют овладение доступными навыками самообслуживания (самостоятельное питьё, приём пищи, помощь ребёнка при одевании — поднять ножку, вытянуть ручку и т. д.);
- используют движения для удовлетворения познавательной активности ребёнка (создают условия и стимулируют желание ребёнка самостоятельно добраться до нового предмета, повернуться так, чтобы удобнее было рассмотреть, взять и т. д.).

## 1—2 года

## 1—2

С целью приобретения детьми опыта в двигательной деятельности, развития у них основных движений взрослые (педагоги):

- проводят утреннюю гимнастику, включая в неё общеразвивающие упражнения, адекватные возрасту;
- практикуют закаливание воздухом, водой (умывание лица, рук до локтя прохладной водой);
- систематически проводят физкультурные занятия;
- практикуют подвижные игры на развитие основных движений;
- используют танцевальные движения как средство развития основных групп мышц и удовлетворения потребности в движении;
- практикуют многократное повторение движений для их становления, эмоциональную мотивацию правильного их выполнения;
- избегают упражнений, связанных с наклонами головы;
- используют наглядно-действенный показ (способа действия, образца выполнения);
- создают условия для самостоятельной двигательной активности детей;
- практикуют специально организованное детско-родительское взаимодействие, направленное на физическое развитие каждого ребёнка.

## 2—3 года

## 2—3

С целью приобретения детьми опыта в двигательной деятельности, развития у них основных движений, становления целенаправленности и саморегуляции в двигательной сфере педагоги:

- планируют двигательную активность детей с приоритетом на развитие локомоторных движений, связанных с формированием бега, прыжков, бросания;
- включают в организацию ежедневной жизни детей в детском саду в обязательном порядке физические упражнения для развития динамического и статического равновесия при перемещении в пространстве, при движении в различных условиях;
- обеспечивают при организации двигательной активности детей обязательность учёта упражнений на укрепление различных мышечных групп с целью развития соответствующих нервных центров по управлению их работой и выработки пластичности высшей нервной деятельности;
- используют общеразвивающие упражнения в ходе специально организуемых физкультурных занятий с целью развития возможностей ребёнка в управлении движениями;
- используют имитацию с целью эмоционального воздействия на ребёнка и достижения точности в выполнении общеразвивающих упражнений;



## 3–4

## 3–4 года

- используют при выполнении общеразвивающих упражнений произнесение слов и звуков на выдохе в согласовании с движениями, чтобы избежать задержки ребёнком дыхания на выдохе;
- обеспечивают детям возможность развивать мелкую моторику за счёт укрепления мышц кистей и развития произвольности управления их движениями в разнообразных действиях (прокатывании, продвижении, бросании, ловле) с различными предметами (мячами разных размеров, в том числе массажными, кубиками, шишками и т. д.);
- создают условия для самостоятельной двигательной деятельности детей, поощряют и поддерживают её, оказывая детям необходимую помощь.

С целью приобретения детьми опыта в двигательной деятельности, развития у них основных движений, становления целенаправленности и саморегуляции в двигательной сфере, ценностей здорового образа жизни педагога:

- используют игровую мотивацию в освоении детьми основных движений;
- создают условия для обеспечения потребности детей в двигательной активности, предоставляют детям возможность свободно двигаться и удовлетворять потребность в движении;
- исключают излишнюю заорганизованность в реализации двигательной активности детей, чтобы избежать утраты интереса детей к движению;
- используют приём имитации движений животных, птиц, людей, образные движения («Прыгать, как зайчик», «Стоять смирно, как оловянный солдатик», «Шагаем, как петушок — золотой гребешок (высоко поднимая колени и держа спину прямо)», «Прогибаем спинку, как котёнок» и т. д.);
- проводят специально организованные физкультурные занятия наряду с предоставлением ребёнку свободы в активном движении;
- используют физические упражнения как значимое средство освоения детьми основных движений;
- применяют не только наглядные (показ), но и словесные (инструкция, объяснение) методы в освоении детьми основных движений;
- используют физические упражнения и подвижные игры с движением в разных направлениях для усвоения эталона направления и развития способности к ориентировке в пространстве;
- проводят пальчиковую гимнастику для развития мелкой моторики руки;
- активно применяют спортивные упражнения (катание на санках с невысокой горки, скольжение по ледяным дорожкам с поддержкой взрослого, катание на трёхколёсном велосипеде, самокате).

## 4–5

## 4–5 лет

С целью приобретения детьми опыта в двигательной деятельности, развития у них основных движений, становления целенаправленности и саморегуляции в двигательной сфере, ценностей здорового образа жизни педагога:

- развивают у детей возможности осознанного выполнения движений, вырабатывают умение рационально пользоваться движениями для решения двигательных задач с учётом конкретных условий (бытовых, игровых и т. п.);
- развивают самостоятельность и эффективность действий через формирование понимания значимости основных элементов физических упражнений;
- практикуют словесные инструкции к выполнению движений, физических упражнений, называя способ выполнения упражнения;
- используют систематический тренинг выполнения движений, разученных на физкультурных занятиях, в разных ситуациях;



- в развитии движений делают акцент на упражнениях, связанных с развитием динамической выносливости, скоростных способностей, гибкости;
- активно применяют спортивные упражнения (катание на санках с горки, используя торможение; самостоятельное скольжение по ледяным дорожкам; ходьба на лыжах; катание на трёхколёсном велосипеде с возможностью выполнения поворотов и езды не только по прямой, но и по кругу; катание на самокате).

## 5—6 лет

## 5—6

С целью приобретения детьми опыта в двигательной деятельности, развития у них основных движений, становления целенаправленности и саморегуляции в двигательной сфере, ценностей здорового образа жизни, формирования начальных представлений о некоторых видах спорта педагоги:

- используют разнонаправленные, разноимённые движения руками, руками и ногами с целью развития координации;
- создают условия для выработки гибкости двигательного навыка (организуют различные ситуации выполнения движения, обучая детей действовать целесообразно);
- практикуют словесные инструкции при выполнении детьми движений, постепенно заменяя ими наглядный показ;
- в развитии движений делают акцент на упражнениях, связанных с развитием выносливости, общей физической работоспособности;
- создают условия для развития у детей самостоятельности в двигательной активности;
- практикуют проведение гимнастики для глаз с целью профилактики снижения остроты зрения в условиях возросшей зрительной нагрузки;
- вводят дежурство на физкультурных занятиях, поручая детям самостоятельно подбирать пособия для занятий (нужной величины, в нужном количестве, размещая в нужном месте);
- активно используют подвижные игры с элементами соревнования, командные игры, игры с элементами спортивных игр (городки, баскетбол, бадминтон, футбол, хоккей);
- усложняют спортивные упражнения (санки — катание с горки по двое, выполнение поворотов при спуске; скольжение по ледяным дорожкам — с разбега, приседая и вставая во время движения; лыжи — хождение скользящим шагом, с поворотами на месте и в движении; велосипед — езда на двухколёсном велосипеде по прямой и с поворотами, ускоряться и тормозить).

## 6—8 лет

## 6—8

С целью развития у детей основных движений, становления у них целенаправленности и саморегуляции в двигательной сфере, ценностей здорового образа жизни, формирования начальных представлений о некоторых видах спорта педагоги:

- при планировании образовательной работы по физическому развитию делают акцент на формировании у детей навыков самоконтроля точности выполнения движений;
- при организации образовательного процесса в обязательном порядке включают в него упражнения, направленные на развитие скоростных и координационных способностей, выносливости;
- практикуют самостоятельную организацию детьми подвижных игр;
- практикуют выполнение основных движений в соответствии со средствами музыкальной выразительности с целью овладения детьми различными по характеру движениями (плавными и резкими, грациозными и нарочито неуклюжими, бодрыми и расслабленно-ленивыми и т. д.);
- продолжают использовать командные подвижные игры с элементами соревнования, с элементами спортивных игр (городки, баскетбол, бадминтон, футбол, хоккей, настольный теннис), а также спортивные упражнения.





# технологии создания атмосферы радостного проживания дошкольного детства

С целью обеспечения каждому ребёнку возможности радостно и содержательно прожить период дошкольного детства педагоги:

- организуют условия для полноценной адаптации каждого ребёнка к детскому саду, формируя доверие к воспитателям группы и предоставляя каждому ребёнку возможность:
  - осваивать новое пространство — группы, иных помещений детского сада, игровой прогулочной площадки, территории детского сада;
  - осваивать осуществление всех основных режимных моментов — приёма пищи, сна, посещения туалета, прогулки (одевание и раздевание), игры;
  - устанавливать контакты со сверстниками;
- создают общую атмосферу безопасности, доброжелательности, принятия каждого, доверия, эмоционального комфорта, тепла и понимания:
  - основывают и поддерживают добрые групповые традиции «Утро радостных встреч» и «Сладкий час»;
  - учитывают настроение и пожелания детей при планировании жизни в течение дня;
  - привлекают детей к обустройству группы и по возможности учитывают их пожелания в этом вопросе;
  - создают уютный, тёплый, гармоничный, эстетически целостный и современный интерьер, соответствующий возрастным особенностям интересов и потребностей детей;
  - обеспечивают условия (свободное место, материалы) для разнообразной содержательной самостоятельной деятельности детей, как коллективной, так и индивидуальной;
  - реализуют интересы и девочек, и мальчиков при планировании развивающей среды;
  - организуют прогулки и экскурсии детей за пределами детского сада;
  - создают условия для интересного и приятного общения с более старшими и более младшими детьми в детском саду;
  - отмечают в группе общие праздники и дни рождения каждого ребёнка по единому ритуалу;
  - используют музыку как средство регуляции настроения детей, создания благоприятного эмоционального фона; поют перед сном колыбельные песни;
- поощряют желание детей свободно и выразительно двигаться под музыку;
- организуют яркие радостные общие события жизни детей:
  - показывают детям кукольные спектакли;
  - организуют праздники-сюрпризы;
  - отмечают традиционные общегосударственные праздники — Новый год, Международный женский день, День защитника Отечества;
  - проводят традиционные сезонные праздники на основе фольклорного материала — Осенины, праздник урожая хлеба, встреча или проводы зимы, встреча весны;
- приглашают в группу интересных людей, исполнителей, писателей для встреч, проведения мастер-классов, концертов;
- удовлетворяют потребность детей в творческом самовыражении:
  - предоставляют детям возможность выбора вида деятельности, сюжетов, материалов и средств воплощения художественного замысла;



- поддерживают инициативу, стремление к импровизации при самостоятельном воплощении детьми художественных замыслов;
- способствуют возникновению у ребёнка ощущения, что продукт его творческой деятельности (танец, стихотворение, рисунок и т. п.) интересен другим (родителям, родным и близким, сотрудникам дошкольной образовательной организации и т. п.);
- создают условия для работы с разными материалами;
- вовлекают детей в разные виды художественно-эстетической деятельности, в сюжетно-ролевые и режиссёрские игры, помогая осваивать различные средства, материалы, способы реализации замыслов (в том числе в совместной детской деятельности);
- поощряют проявление детской непосредственности;
- побуждают детей в процессе импровизации моделировать как реально существующие объекты, так и придуманные самими детьми;
- высоко оценивают инициативность и самостоятельность в воплощении художественного замысла;
- устраивают выставки детского творчества, организуют концерты;
- создают условия для участия родителей в жизни детского сада:
  - проводят выставки и фестивали семейного творчества, домашних коллекций, концерты;
  - привлекают родителей к реализации образовательного проекта «Встречи с интересными людьми»;
  - предлагают исследовательские и творческие семейные проекты;
  - проводят для родителей с детьми творческие мастер-классы.





до 1

2 месяца — 1 год

Приоритетной сферой проявления детской инициативы является развитие мимических и вокальных реакций на окружающее, развитие движений тела.

Для поддержки детской инициативы необходимо:

- обеспечивать эмоциональное принятие и эмоциональную поддержку каждого ребёнка;
- реализовывать содержательное ситуативно-личностное эмоционально положительно окрашенное общение со взрослым;
- побуждать, стимулировать, поддерживать яркими эмоциональными реакциями самостоятельную поисковую исследовательскую деятельность ребёнка и создавать для неё условия в виде предметной развивающей среды;
- использовать потешный и пестовый фольклор для создания эмоционально тёплой, радостной атмосферы общения с ребёнком;
- создавать гармоничную, красивую внешнюю эстетическую среду пребывания ребёнка;
- поддерживать развитие и разнообразие вокализаций и речевых реакций ребёнка;
- способствовать стремлению к расширению двигательной самостоятельности и проявлению инициативы в области движения. Стимулировать максимальное использование ребёнком собственных двигательных возможностей путём создания условий, в которых дети могли бы проявить самостоятельность: взрослые выкладывают в манеж, снимают ограничения при передвижении в пространстве комнаты, не спешат сразу помочь при решении двигательной задачи. Помогать детям в изменении положения тела, передвижении: взрослые берут на руки, сажают, создают упор при ползании, поддерживают при ходьбе;
- реагировать на разнообразие мимических проявлений ребёнка соответствующим разнообразием проявлений эмоций взрослого.

1–2

1–2 года

Приоритетной сферой проявления детской инициативы является активное самостоятельное передвижение в пространстве, исследование предметов на основе манипулирования.

Для поддержки детской инициативы необходимо:

- побуждать детей наблюдать, выделять, обследовать и определять свойства, качества и назначение предметов; направлять поисковую деятельность детей;
- поддерживать интерес к познанию окружающей действительности с помощью создания проблемных ситуаций, развивающих игрушек. Создавать разнообразную, часто сменяемую развивающую предметную образовательную среду;
- обогащать опыт сенсорного восприятия ребёнка во всех областях — тактильной, двигательной, слуховой, зрительной, обонятельной, вкусовой, стимулируя поисковую активность ребёнка;
- поддерживать и развивать уверенность в себе и своих возможностях, активность в области самостоятельного движения, познания окружающего предметного мира, общения со взрослыми и сверстниками, взаимодействия с миром природы, всегда предоставляя ребёнку необходимую помощь и поддержку в реализации его замысла;
- активно использовать речь в качестве средства эмоциональной содержательной коммуникации, стимулировать речевую активность детей, поддерживать становление инициативной речи.



Приоритетной сферой проявления детской инициативы является самостоятельная исследовательская деятельность с предметами, материалами, веществами; обогащение собственного сенсорного опыта восприятия окружающего мира.

Для поддержки детской инициативы необходимо:

- предоставлять детям самостоятельность во всём, что не представляет опасности для их жизни и здоровья, помогая им реализовывать собственные замыслы;
- отмечать и приветствовать даже минимальные успехи детей;
- не критиковать результаты деятельности ребёнка и его самого как личность;
- формировать у детей привычку самостоятельно находить для себя интересные занятия; приучать свободно пользоваться игрушками и пособиями; знакомить детей с группой, другими помещениями и сотрудниками детского сада, территорией прогулочных участков с целью повышения самостоятельности;
- побуждать детей к разнообразным действиям с предметами, направленным на ознакомление с их качествами и свойствами (вкладывание и вынимание, разбирание на части, открывание и закрывание, подбор по форме и размеру);
- поддерживать интерес ребёнка к тому, что он рассматривает и наблюдает в разные режимные моменты;
- устанавливать простые и понятные детям нормы жизни группы, чётко исполнять их и следить за их выполнением всеми детьми;
- взрослым эмоционально положительно настраиваться на день работы; переживать его как дар; радоваться совместности проживания этого дня с детьми. Избегать ситуаций спешки, поторапливания детей;
- для поддержки инициативы в продуктивной творческой деятельности по указанию ребёнка создавать для него изображения или лепку, другие изделия;
- содержать в открытом доступе изобразительные материалы;
- поощрять занятия изобразительной деятельностью, выражать одобрение любому результату труда ребёнка.

Приоритетной сферой проявления детской инициативы является продуктивная деятельность.

Для поддержки детской инициативы необходимо:

- создавать условия для реализации собственных планов и замыслов каждого ребёнка;
- рассказывать детям об их реальных, а также возможных в будущем достижениях;
- отмечать и публично поддерживать любые успехи детей;
- всемерно поощрять самостоятельность детей и расширять её сферу;
- помогать ребёнку найти способ реализации собственных поставленных целей;
- способствовать стремлению научиться делать что-то и поддерживать радостное ощущение возрастающей умелости;
- в ходе занятий и в повседневной жизни терпимо относиться к затруднениям ребёнка, позволять ему действовать в своём темпе;



4–5

- не критиковать результаты деятельности детей, а также их самих. Ограничить критику исключительно результатами продуктивной деятельности, используя в качестве субъекта критики игровые персонажи (детей критикует игрушка, а не педагог);
- учитывать индивидуальные особенности детей, стремиться найти подход к застенчивым, нерешительным, конфликтным, непопулярным детям;
- уважать и ценить каждого ребёнка независимо от его достижений, достоинств и недостатков;
- создавать в группе положительный психологический микроклимат, в равной мере проявляя любовь и заботу ко всем детям: выражать радость при встрече, использовать ласку и тёплое слово для выражения своего отношения к ребёнку, проявлять деликатность и тактичность;
- всегда предоставлять детям возможности для реализации их замысла в творческой продуктивной деятельности.

4—5 ЛЕТ

Приоритетной сферой проявления детской инициативы является познавательная деятельность, расширение информационного кругозора, игровая деятельность со сверстниками.

Для поддержки детской инициативы необходимо:

- способствовать стремлению детей делать собственные умозаключения, относиться к таким попыткам внимательно, с уважением;
- обеспечивать для детей возможности осуществления их желания переодеваться и наряжаться, примеривать на себя разные роли. Иметь в группе набор атрибутов и элементов костюмов для переодевания, а также технические средства, обеспечивающие стремление детей петь и двигаться под музыку;
- создавать условия, обеспечивающие детям возможность строить дом, укрытия для сюжетных игр;
- при необходимости осуждать негативный поступок, действие ребёнка, но не допускать критики его личности, его качеств. Негативные оценки давать только поступкам ребёнка и только с глаза на глаз, а не перед всей группой;
- не допускать диктата, навязывания в выборе детьми сюжета игры;
- обязательно участвовать в играх детей по их приглашению (или при их добровольном согласии) в качестве партнёра, равноправного участника, но не руководителя игры;
- привлекать детей к украшению группы к праздникам, обсуждая разные возможности и предложения;
- побуждать детей формировать и выражать собственную эстетическую оценку воспринимаемого, не навязывая им мнения взрослых;
- привлекать детей к планированию жизни группы на день;
- читать и рассказывать детям по их просьбе, включать музыку.

5–6

5—6 ЛЕТ

Приоритетной сферой проявления детской инициативы является внеситуативно-личностное общение со взрослыми и сверстниками, а также информационная познавательная инициатива.

Для поддержки детской инициативы необходимо:

- создавать в группе положительный психологический микроклимат, в равной мере проявляя любовь и заботу ко всем детям: выражать радость при встрече, использовать ласку и тёплое слово для выражения своего отношения к ребёнку;
- уважать индивидуальные вкусы и привычки детей;



- поощрять желание создавать что-либо по собственному замыслу; обращать внимание детей на полезность будущего продукта для других или ту радость, которую он доставит кому-то (маме, бабушке, папе, другу);
- создавать условия для разнообразной самостоятельной творческой деятельности детей;
- при необходимости помогать детям в решении проблем организации игры;
- привлекать детей к планированию жизни группы на день и на более отдалённую перспективу. Обсуждать выбор спектакля для постановки, песни, танца и т. п.;
- создавать условия и выделять время для самостоятельной творческой или познавательной деятельности детей по интересам.



## 6—8 лет

## 6—8

Приоритетной сферой проявления детской инициативы является научение, расширение сфер собственной компетентности в различных областях практической предметной, в том числе орудийной, деятельности, а также информационная познавательная деятельность.

Для поддержки детской инициативы необходимо:

- вводить адекватную оценку результата деятельности ребёнка с одновременным признанием его усилий и указанием возможных путей и способов совершенствования продукта деятельности;
- спокойно реагировать на неуспех ребёнка и предлагать несколько вариантов исправления работы: повторное исполнение спустя некоторое время, доделывание, совершенствование деталей и т. п. Рассказывать детям о трудностях, которые педагоги испытывали при обучении новым видам деятельности;
- создавать ситуации, позволяющие ребёнку реализовывать свою компетентность, обретая уважение и признание взрослых и сверстников;
- обращаться к детям с просьбой показать воспитателю те индивидуальные достижения, которые есть у каждого, и научить его добиваться таких же результатов;
- поддерживать чувство гордости за свой труд и удовлетворение его результатами;
- создавать условия для разнообразной самостоятельной творческой деятельности детей;
- при необходимости помогать детям в решении проблем при организации игры;
- привлекать детей к планированию жизни группы на день, неделю, месяц. Учитывать и реализовать их пожелания и предложения;
- создавать условия и выделять время для самостоятельной творческой или познавательной деятельности детей по интересам;
- устраивать выставки и красиво оформлять постоянную экспозицию работ;
- организовывать концерты для выступления детей и взрослых.



# Взаимодействие с семьёй

Партнёрство с семьёй строится на основе **взаимного уважения** и **добровольности**.

Общий стиль взаимодействия и его содержательную направленность определяет руководитель организации. Он знакомит семью с целями и ценностями организации и её корпоративной культурой.

## Цели, задачи и формы взаимодействия с семьёй

**Цель** взаимодействия с семьёй — сделать родителей активными участниками образовательного процесса, оказав им помощь в реализации ответственности за воспитание и обучение детей

### Задачи дошкольной образовательной организации по работе с семьёй:

- постоянно изучать запросы и потребности в дошкольном образовании семей, находящихся в сфере деятельности дошкольной образовательной организации;
- повышать психологическую компетентность родителей. Учить родителей общаться с детьми в формах, адекватных их возрасту; нетравмирующим приёмам управления поведением детей;
- убеждать родителей в необходимости соблюдения единого с организацией режима дня для ребёнка дошкольного возраста;
- учить родителей разнообразным формам организации досуга с детьми в семье;
- создавать ситуации приятного совместного досуга детей и родителей в дошкольной образовательной организации; условия для доверительного, неформального общения педагогов с родителями;
- помогать родителям правильно выбрать школу для ребёнка в соответствии с его индивидуальными возможностями и способностями;
- постоянно вести работу по профилактике нарушений и по защите прав и достоинства ребёнка в дошкольной организации и в семье.



Современный родитель стремится к диалогу, он хочет, чтобы его пожелания по воспитанию ребёнка учитывались, его мнение было услышано, его взгляды были учтены в работе воспитателей. Сделать это нелегко. Построение гармоничного, адекватного взаимодействия с родителями требует много терпения, такта, мудрости.

Как показывают исследования, наиболее сложными являются следующие области построения детско-родительских отношений:

- проблема свободы воли ребёнка и границ необходимого контроля его поведения со стороны взрослого;
- способы воздействия на поведение ребёнка (проблема поощрений и наказаний);
- проблема самоконтроля взрослого, управления своими эмоциями и рефлексии своего родительского поведения.






В связи с этим можно выделить следующие основные **направления** взаимодействия дошкольной организации с семьями детей:

- обеспечение комфортной адаптации ребёнка и его семьи к условиям детского сада;
- формирование здоровья детей (родителями совместно с педагогами групп и специалистами, медицинской и психологической службами), построение индивидуальных программ укрепления здоровья ребёнка;
- установление контакта с родителями и согласование с ними целей и ценностей образовательной деятельности;
- обеспечение постоянной содержательной информации о жизни детей в детском саду (в группе детского сада);
- предоставление родителям возможности повысить педагогическую компетентность, узнать больше о возрастных особенностях детей, об особенностях развития ребёнка в дошкольном возрасте;
- создание ситуации приятного совместного досуга с участием семей детей;
- создание условий для реализации творческого потенциала семьи в организации жизни детей в детском саду.

Перечислим **формы сотрудничества с родителями** воспитанников дошкольной организации:

- общая лекция об особенностях ребёнка соответствующего возраста с общими рекомендациями по созданию дома развивающей среды;
- выдача каждой семье печатной памятки, в которой содержится краткое резюме положений лекции;
- подбор и размещение соответствующего справочного материала на стенде для родителей;
- создание библиотечки для родителей, в том числе периодических изданий — методических и познавательных;
- индивидуальные консультации с учётом особенностей каждого ребёнка (подвижность, темперамент, интересы и т. п.);
- семинар-практикум;
- мастер-класс;
- дискуссионный клуб;
- круглый стол.



Наиболее **эффективными формами взаимодействия и сотрудничества** с семьями воспитанников с точки зрения **повышения родительской компетентности** являются:

- *ролевая игра*, направленная на поиск нестандартных и эффективных способов воздействия на ребёнка в различных ситуациях;
- *психологический тренинг общения*, обучение умению видеть реакцию партнёра по общению и учитывать её, меняя собственный стиль общения; обучение умению понимать и осознанно использовать невербальные компоненты коммуникации;
- *тренинг самоконтроля и психоэмоциональной саморегуляции*;
- *рефлексия* собственного стиля родительского поведения и формирование осознанных установок на желаемое поведение.

Опыт показывает, что современные родители в наибольшей степени заинтересованы в активных формах обучения, таких, как практические занятия и тренинги.





Содержание работы по данным направлениям с учётом предлагаемых форм взаимодействия можно представить следующим образом:

- в части обеспечения **комфортной адаптации ребёнка и семьи к детскому саду**:
  - формировать доверие родителей и детей к воспитателям группы;
  - помогать ребёнку и родителям осваивать новое пространство;
  - помогать родителям осваивать осуществление всех основных режимных моментов — приёма пищи, сна, посещения туалета, прогулки (одевание и раздевание), игры в дошкольной организации с целью синхронизации организации жизни ребёнка в семье и в детском саду;
  - обеспечивать установление контактов со сверстниками;
  - обеспечивать снижение общей тревожности родителей;
  - реализовывать заочное знакомство с группой в семье по фотографиям и в иной форме;
  - создавать и реализовывать традицию приёма нового ребёнка при его первом приходе;
  - обеспечивать поддержку инициатив ребёнка и оказывать ему необходимую помощь в режимных моментах по его инициативе;
  - предоставлять детям возможность привыкать к детскому саду, постепенно увеличивая продолжительность пребывания;
  - создавать условия для совместного пребывания малыша с родителями;
  - составлять план приёма детей в группу;
  - помогать родителям выбрать правильную линию поведения с ребёнком на период адаптации;
- в части **формирования здоровья детей**, построения индивидуальных программ укрепления здоровья ребёнка:
  - проводить регулярные профилактические медицинские осмотры детей и формировать рекомендации врачей-специалистов для сохранения и укрепления здоровья детей;
  - организовывать индивидуальное консультирование родителей по вопросам охраны и укрепления здоровья детей с привлечением специалистов детской поликлиники, медицинских работников и педагогов дошкольной организации;
  - формировать индивидуальные информационные листки для родителей с рекомендациями по вопросам физического развития детей;
  - синхронизировать режим дня в дошкольной организации и в семье ребёнка, согласовывать режим питания, с тем чтобы сохранить здоровье ребёнка;
  - привлекать родителей к участию в спортивных праздниках, днях здоровья, побуждая их поддерживать двигательную активность детей;
- в части **установления контакта с родителями и согласования целей и ценностей образовательной деятельности**:
  - рассказывать об образовательной организации и программе её деятельности (руководитель дошкольной образовательной организации);
  - использовать наглядную информацию на стенах организации;
  - создавать печатную информацию об образовательной организации, выдаваемую на руки родителям;
  - проводить анкетирование родителей с целью определения их потребностей в повышении педагогической компетенции;



- в части обеспечения **постоянной содержательной информации** о жизни детей в группе:

- создавать информационные стенды (информационные папки), обеспечивая сменяемость материалов на них. При отборе содержания стендов учитывать родительские интересы;
- проводить выставки детских работ;
- рассказывать родителям о жизни детей в группе и отвечать на вопросы в рамках временного регламента и равноправия;
- создавать фотоальбомы, посвящённые детским праздникам, ежедневной работе с детьми, организации прогулок, иных интересных мероприятий (конкурсов, викторин, встреч детей с интересными людьми, экскурсий и т. д.);

- в части предоставления родителям **возможности** повысить **педагогическую компетентность**, узнать больше **о возрастных особенностях детей**, об **особенностях развития ребёнка в дошкольном возрасте**:

- проводить **родительский лекторий**. Примерные темы лекций, которые проводятся, как правило, в сентябре — октябре: «Адаптация ребёнка и семьи к детскому саду», «Психологические особенности ребёнка 2—3 лет», «Кризис 3 лет. Психологические особенности ребёнка 3—4 лет», «Психологические особенности ребёнка 4—5 (5—6, 6—8) лет»;

- организовывать **семинары-практикумы**, ориентированные не только на сообщение родителям определённой информации, но и на формирование у них определённых навыков (общения с детьми, организации совместной с ребёнком продуктивной деятельности, организации двигательной активности детей и т. д.), на обмен опытом. Примерные темы для семинаров-практикумов: «Как вырастить помощника», «Интерьер детской и жизненное пространство ребёнка дома», «Праздник в семье», «Как развивать речь ребёнка», «Как организовать домашний театр», «Как привлечь ребёнка к художественному творчеству», «Как привить ребёнку любовь к чтению», «Что такое школьная готовность и как её сформировать у ребёнка», «Подготовка к обучению грамоте», «Дошкольник и мир природы», «Развитие эмоций: почему это важно для ребёнка», «Чем заниматься с ребёнком летом»;

- проводить **дискуссионные клубы**, на которых родители могут задать интересующие их вопросы, высказать своё мнение. Примерные темы для проведения дискуссионных клубов: «Можно» и «нельзя» дома и в детском саду», «Какую музыку мы слушаем с ребёнком», «Телевизор, кино, компьютер», «Есть ли Дед Мороз?», «Выбираем школу»;

- организовывать **круглые столы** с обязательным участием специалистов детского сада, а также приглашённых консультантов (психологов, врачей-педиатров, учителей-логопедов, научных сотрудников и преподавателей педагогических колледжей и вузов). Примерные темы круглых столов: «Сказка в жизни ребёнка», «Игрушка в жизни ребёнка», «Мальчики и девочки», «Познавательная активность и информационное пространство ребёнка», «Сюжетно-ролевая игра и развитие дошкольника», «Одарённый ребёнок: как поддержать и развивать детские таланты», «Агрессивный ребёнок: мифы и реальность»;



- организовывать **ролевые игры**, направленные на поиск нестандартных и эффективных способов воздействия на ребёнка в различных ситуациях. Примеры разыгрываемых ситуаций: «Мы в магазине игрушек. Как избежать детских капризов», «Как успокоить гиперактивного ребёнка», «Как помочь ребёнку преодолеть детские страхи», «Как наше слово делом отзовётся: что и как мы говорим в присутствии ребёнка», «Как правильно наказать шалуна», «Наказание и поощрение», «Как создать для ребёнка ситуацию успеха и почему она важна для него»;
- организовывать психологические **тренинги** родительско-детского общения, тренинги самоконтроля и психоэмоциональной саморегуляции в разных ситуациях;
- в части создания **ситуаций приятного совместного досуга** с участием семей детей обеспечивать условия для привлечения родителей к организации детских праздников, досуга, театральных спектаклей, заседаний «Клубов выходного дня» в качестве не только зрителей или спонсоров, но и активных участников, инициаторов. Поводы для организации совместного досуга: дни рождения детей, Новый год, День защитника Отечества, Международный женский день, сезонные праздники на основе фольклора, профессиональные праздники, международные праздники культурологической направленности — Международный день музыки, Международный день театра, Международный день детской книги, Всемирный день поэзии, Всемирный день улыбки, День славянской письменности и культуры, сезонные праздники в культурах разных стран и т. п.;
- в части создания условий для реализации **творческого потенциала семьи**:
  - осуществлять постановку кукольных и драматических спектаклей, в которых роли исполняют родители, и показывать их детям;
  - проводить для родителей мастер-классы по прикладному творчеству, декоративно-прикладному искусству: организовывать выставки совместного творчества детей и родителей, педагогов дошкольной организации; семейных коллекций;
  - осуществлять творческие проекты с участием семей (театральный, концертный и т. п.);
  - осуществлять семейные исследовательские проекты.

## Информационная политика образовательной организации, работающей по Программе «Радуга»

### Информация, которую родители должны получить на бумажном носителе:

- визитка руководителя с эмблемой, названием организации, контактной информацией, адресом сайта;
- памятка для родителей — листовка с описанием корпоративной культуры;
- перечень необходимых документов для поступления ребёнка в детский сад;
- перечень вещей, необходимых ребёнку в детском саду;
- рекламный буклет и иная сувенирная продукция, если таковая имеется (возможно, изготовленная детьми).

**Текущая «обратная связь» о жизни группы.** Работа воспитателей с семьёй может быть подразделена на ежедневную, еженедельную, ежемесячную и разовую.

Ежедневная работа складывается из:

- непосредственных коммуникаций с родителями, приуроченных к определённым режимным моментам в начале и в конце дня;
- обеспечения систематической информированности родителей о жизни ребёнка в детском саду.



Прежде всего этой цели служит **информационный стенд** для родителей.

### **Примерное содержание постоянного информационного стенда в группе:**

- программа медицинских мероприятий на месяц: текущие рекомендации по закаливанию, оздоровлению, профилактике заболеваний и т. п.; перечень необходимой одежды для мальчика/девочки по сезону;
- характеристика возрастных психологических особенностей детей данной группы;
- план мероприятий для родителей на месяц;
- модель дня жизни группы;
- фамилии, имена, отчества воспитателей группы, заведующей и методиста, психолога и медицинских работников; время приёма родителей;
- фамилии, имена, отчества педагогов дополнительного образования, специалистов, их профессиональный портрет: образование, стаж, сфера творческих интересов (если есть).

В практику работы входит также обеспечение родителей памяткой об общих правилах жизни группы, а также размещение на информационном стенде (мини-стенде) ежедневного отчёта «Как мы провели день».

Еженедельно каждый родитель должен получить возможность для беседы с воспитателем об индивидуальном развитии своего ребёнка. Для того чтобы этот процесс перестал носить спонтанный и стихийный характер, нужно составить график бесед с родителями о детях. С родителями проблемных детей такие беседы при необходимости могут проводиться даже ежедневно в течение какого-то периода времени (но не более двух недель).

**Как показать семье образовательную работу в группе.** Желательно, чтобы огромную, инновационную и разностороннюю работу педагогов было видно сразу каждому входящему в образовательную организацию.


Достижению этой цели с успехом послужат:

- выставки детских работ в группах, а также тематические вернисажи в коридорах и холлах (для лепки и прикладного художественного творчества желательно оборудовать витрины);
- тематические стенды в коридорах с обилием содержательных фотографий большого формата; фотогалереи;
- презентации на экране или в электронных фоторамках;
- выставка публикаций о дошкольной организации;
- информация на сайте, в социальных сетях, на форуме;
- различного рода рекламная продукция.

**Реклама образовательной организации.** Реклама — часть маркетинговой деятельности организации. Она подразделяется на информационную и стимулирующую.

Дошкольная образовательная организация может использовать все существующие виды рекламы. Наиболее распространены в настоящее время следующие:

- публикация информации об организации в адресных справочниках. Эффективна и необходима в первую очередь в больших городах, с разветвлённой, сложной сетью организаций — для всех категорий организаций;
- создание сайта в Интернете;
- установка рекламных щитов — возле детского сада круглогодично, а также на оживлённых трассах города в период активного выбора родителями детского сада: март—





май, август. Эффективна в силу новизны: дошкольные организации ещё достаточно редко пользуются данной формой рекламы;

- публикация информации, содержательных статей в местной печати;
- содержательная информация и рекламные ролики по местному или кабельному телевидению;
- разработка рекламных буклетов организации;
- разработка рекламно-информационных плакатов, листовок для размещения в детских поликлиниках, женских консультациях, жилых домах;
- подготовка адресных информационных писем для рассылки в семьи, имеющие детей дошкольного возраста;
- выпуск сувениров — предметов с символикой детского сада (майки, значки, конверты).

## Творческое сотрудничество с семьёй

Сотрудничество с семьёй осуществляется в организации на уровне:

- **участия в жизни группы** (помощь в подготовке материалов для занятий, проведении каких-то занятий, мастер-классов, бесед с детьми; участие в праздниках; посещение мероприятий группы в качестве зрителей; помощь в организации праздничного чаепития и застолья, решении хозяйственно-бытовых проблем, создании материальной базы и развивающей среды; финансовая помощь и др.);
- **тематических творческих проектов, совместных с детьми** (например, проект семейного книгоиздания);
- **творческих проектов самостоятельных** (например, постановка спектакля для детей силами родителей);
- **родительских собраний организационных** (совместно с руководством организации для решения вопросов управления образовательной организацией);
- **родительских коллегий проблемных** (для разрешения проблемных и конфликтных ситуаций с участием детей и педагогов);
- **общесадовских культурных мероприятий** (фестивали, театральная неделя, неделя книги, выставки личных коллекций и т. п.).



## Подходы к педагогической диагностике

Требования федерального государственного образовательного стандарта дошкольного образования к результатам освоения основной образовательной программы дошкольного образования (Программы) заданы как целевые ориентиры. Важно понимать, что они представляют собой социально-нормативные возрастные характеристики возможных достижений ребёнка **на этапе завершения** уровня дошкольного образования.

ФГОС подчёркивает, что специфика дошкольного детства (гибкость, пластичность развития ребёнка, высокий разброс вариантов его развития, его непосредственность и произвольность), а также системные особенности дошкольного образования (необязательность уровня дошкольного образования в Российской Федерации, отсутствие возможности вменения ребёнку какой-либо ответственности за результат) делают **неправомерными требования от ребёнка дошкольного возраста конкретных образовательных достижений** и обуславливают необходимость определения результатов освоения образовательной программы в виде целевых ориентиров.

ФГОС прямо указывает, что целевые ориентиры **не подлежат непосредственной оценке**, в том числе в виде педагогической диагностики (мониторинга), и **не являются основанием для их формального сравнения с реальными достижениями детей**. Они **не являются основой объективной оценки соответствия установленным требованиям образовательной деятельности и подготовки детей**<sup>1</sup>. Освоение Программы **не сопровождается проведением промежуточных аттестаций и итоговой аттестации воспитанников**<sup>2</sup>.

Целевые ориентиры не могут служить непосредственным основанием при решении управленческих задач, включая:

- аттестацию педагогических кадров;
- оценку качества образования;
- оценку как итогового, так и промежуточного уровня развития детей, в том числе в рамках мониторинга (в форме тестирования, с использованием методов, основанных на наблюдении, или иных методов измерения результативности детей);
- оценку выполнения муниципального (государственного) задания посредством их включения в показатели качества выполнения задания;
- распределение стимулирующего фонда оплаты труда работников организации.

В рамках работы по примерной основной образовательной программе «Радуга» мы предлагаем сделать объектами **управленческого контроля** следующие стороны образовательного процесса:

- стиль общения воспитателя с детьми, соответствие его общему духу Программы «Радуга»;
- качество используемых демонстрационных и раздаточных материалов;

<sup>1</sup> Часть 2 статьи 11 Федерального закона от 29 декабря 2012 г. № 273-ФЗ «Об образовании в Российской Федерации» (Собрание законодательства Российской Федерации, 2012, № 53, ст. 7598; 2013, № 19, ст. 2326).

<sup>2</sup> Часть 2 статьи 64 Федерального закона от 29 декабря 2012 г. № 273-ФЗ «Об образовании в Российской Федерации» (Собрание законодательства Российской Федерации, 2012, № 53, ст. 7598; 2013, № 19, ст. 2326).





- качество материалов для самостоятельной продуктивной деятельности детей;
- качество созданной в группе развивающей среды, в том числе наличие детских работ по уже пройденным темам;
- осведомлённость родителей о текущем учебном процессе, уровень включённости родителей в процесс;
- наличие данных обследования детей и чётких планов индивидуальной работы;
- адекватность используемых методических приёмов возрастным особенностям детей.

Вместе с тем Стандарт оговаривает, что при реализации Программы может проводиться оценка индивидуального развития детей. Такая оценка производится **педагогическим работником** в рамках **педагогической диагностики** (оценки индивидуального развития детей дошкольного возраста, связанной с оценкой эффективности педагогических действий и лежащей в основе их дальнейшего планирования).

Результаты педагогической диагностики (мониторинга) могут использоваться исключительно для решения следующих образовательных задач:

- 1) индивидуализации образования (в том числе поддержки ребёнка, построения его образовательной траектории или профессиональной коррекции особенностей его развития);
- 2) оптимизации работы с группой детей.

При необходимости используется **психологическая диагностика развития детей** (выявление и изучение индивидуально-психологических особенностей детей), которую проводят **квалифицированные специалисты** (педагоги-психологи, психологи).

**Участие ребёнка в психологической диагностике допускается только с согласия его родителей** (законных представителей).

Результаты психологической диагностики могут использоваться для решения задач психологического сопровождения и проведения квалифицированной коррекции развития детей.

Таким образом, **вопрос о проведении педагогической или психологической диагностики и её формах решается исключительно на уровне самой образовательной организации.**

В данном разделе мы опишем те общие проявления, которые позволят именно педагогу в рамках обычного наблюдения за детьми в повседневных ситуациях сделать вывод о том, что образовательный процесс в целом достигает своего результата, а именно поставленных в Программе «Радуга» трёх основных целей: охраны здоровья, создания условий для своевременного и полноценного психического развития детей и радостного проживания ими периода дошкольного детства. Подчеркнём ещё раз, что и они носят строго рекомендательный характер.

**Общими показателями качества образовательной работы** по Программе «Радуга» являются ответы на вопросы: «Можно ли сказать, что каждый ребёнок:

- хочет ходить в детский сад и делает это с удовольствием, его базовое настроение хорошее;
- откликается на инициативу взрослого в общении и деятельности;
- любознателен и имеет сферу индивидуальных интересов;
- инициативен в деятельности и в общении со сверстниками и взрослыми;
- разговорчив и имеет высокий уровень развития речи;
- получает удовольствие от продуктивных занятий;
- любит и умеет играть совместно со взрослым и со сверстниками;
- понимает слово «нельзя»;
- способен заниматься самостоятельно осмысленным делом в течение 10—15 минут и найти такое дело для себя?»



Специфичны для каждой возрастной группы важные проявления поведения ребёнка, на которые мы рекомендуем обратить внимание и которые показывают ход его **социально-коммуникативного и познавательного развития**.

**Ребёнок в возрасте до 3 лет.** Существуют возрастные нормативные показатели общего развития, на которые необходимо ориентироваться при оценке качества образовательной деятельности и планировании её на перспективу, а также при построении индивидуальных планов работы с каждым ребёнком. При необходимости желательно консультироваться со специалистами по раннему развитию. В младенческом возрасте эти показатели детализированы на периоды по три месяца.

В целом к 3 годам ребёнок должен быть словоохотливым и даже болтливым человеком, радующимся каждой возможности поговорить и активно стремящимся к речевому общению со взрослым.

Он активен в движении и исследовании окружающего пространства и предметного мира.

Определить уровень двигательного и физического развития ребёнка помогут следующие ориентиры: самостоятельно поднимается и спускается по лестнице, ставя на ступеньку одну ногу; может прыгнуть с места на расстояние одного шага; может попасть ногой по мячу; может стоять на одной ноге; может нанизать на нитку крупные бусины; способен замкнуть линию наподобие окружности; может приподняться на цыпочки.

#### **Ребёнок в возрасте 3—4 лет:**

- понимает, принимает и выполняет нормы жизни группы;
- знает всех детей группы по именам;
- имеет представление о себе — гендерное, некоторые качества, вкусы и особенности, пользуется местоимением «я»;
- способен выражать в речи свои намерения, просьбы, пожелания, предложения;
- внимателен к действиям взрослого и с удовольствием подражает им;
- способен самостоятельно найти для себя занятие; самостоятельно играть и исследовать предметы в течение 10—15 минут;
- имеет положительный общий фон настроения;
- двигательно активен в течение дня;
- отличает живое от неживого.



#### **Ребёнок в возрасте 4—5 лет:**

- имеет представление о своей семье, её составе, отношениях;
- имеет представление о нескольких профессиях — целях деятельности, орудиях труда, названиях;
- с удовольствием играет в компании одного—трёх сверстников, разворачивая ролевые диалоги;
- внимателен к словам и рассказам взрослого;
- внимателен к этической стороне поступков людей в сказках, оценивает героев и поступки как хорошие и плохие, стремится быть хорошим;
- эмоционально отзывывается на некоторые произведения разных видов искусства и красоту окружающего мира;
- открыто проявляет собственные чувства и эмоции.



### Ребёнок в возрасте 5—6 лет:

- способен управлять своим двигательным поведением и проявлениями эмоциональных реакций;
- проявляет интерес к мнению и позиции взрослого, задаёт много вопросов, любит слушать рассказы взрослого о жизни;
- внимателен к проявлениям чувств и эмоций других людей;
- имеет собственную сферу познавательных интересов;
- способен играть в различные игры с правилами, выполняя их.



### Ребёнок в возрасте 6—8 лет:

- хочет взрослеть;
- способен вести себя в соответствии с конвенциональными нормами;
- имеет представление о стилях речи и уместности употребления разных форм в разном социальном контексте;
- имеет представление о безопасном поведении в быту (опасные предметы), природе, на улице, с незнакомыми людьми;
- психологически устойчив к неудаче, способен настойчиво достигать цели;
- играет в сюжетные игры «с продолжением»;
- с интересом слушает литературные произведения «с продолжением»;
- выполняет инструкции взрослого;
- имеет сформированную готовность к школе.

Рекомендации по проведению педагогической диагностики образовательной деятельности, реализуемой по пяти предусмотренным Стандартом направлениям, авторы-разработчики методического сопровождения к Программе «Радуга» включили в соответствующие методические пособия. Некоторые из них, как, например, методика обследования речевого развития ребёнка, достаточно объёмны. Подчеркнём ещё раз, что и они носят строго рекомендательный характер.

В Программе «Радуга» в рамках **речевого развития** детей дошкольного возраста предусмотрена специальная работа по выявлению исходного уровня и динамики речевого развития каждого ребёнка и группы в целом. На основании полученных данных определяются перспективы работы по развитию речи детей, при необходимости осуществляется корректировка педагогического воздействия на речевое развитие отдельных детей, распределение содержания работы с детьми на фронтальные, подгрупповые и индивидуальные формы работы. Полученные данные являются содержательной основой для выстраивания взаимодействия с семьями воспитанников.

Педагогическую диагностику проводят педагоги группы. Возможна помощь специалиста — логопеда (по своим методикам). Изучение состояния речи детей проводится один раз в начале учебного года — с момента их прихода в группу и в течение двух-трёх недель. Работа проходит индивидуально или с небольшими подгруппами, если педагоги располагают достаточным для этого материалом.

Педагогическая диагностика проводится на основе предложенных в Программе «Радуга» методик речевого развития дошкольников, а также на основе наблюдений за детьми в повседневной жизни и бесед с родителями.

Педагоги собирают объективные данные по каждому ребёнку, показывающие состояние развития словаря, грамматического строя речи, речевого слуха, связной речи (диалогическое общение, монологические высказывания разных типов), звуковой культуры речи.



При необходимости индивидуально может быть проведена диагностика с привлечением квалифицированного специалиста — логопеда.

Анализ деятельности по **художественно-эстетическому** направлению предполагает оценку заинтересованности детей в восприятии произведений изобразительного, музыкального искусства, художественной литературы.

Анализ детских творческих работ должен осуществляться в соответствии с возрастными возможностями детей, учитывать выразительность детского рисунка и лепки, под которой мы понимаем следующее:

- способность рисовать и лепить по замыслу;
- умение передать личное отношение к объекту изображения;
- умение подчинить средства, способы изображения собственному замыслу, поставленной изобразительной задаче;
- отсутствие изобразительных штампов.

Анализ художественно-эстетической деятельности детей не является самоцелью. Он необходим для констатации исходного уровня их развития, поквартальное сопоставление с которым позволит более полно фиксировать дальнейшее продвижение каждого ребёнка.

Важнейшим показателем эффективности проведённой работы являются изменения в поведении детей. Если неуверенный в себе и замкнутый ребёнок становится весёлым и инициативным, с удовольствием рисует и лепит, доводит начатую работу до конца и выражает желание продемонстрировать её другим людям (сотрудникам детского сада, родным и близким), значит, цель достигнута.

Мы приводим перечень важных проявлений поведения ребёнка, специфичных для каждой возрастной группы, на которые мы рекомендуем обратить внимание и которые показывают ход его **художественно-эстетического развития**.

**Ребёнок в возрасте до 2 лет** проявляет интерес к ярким игрушкам, иллюстрациям в детских книгах, картинкам, а также к изобразительной и музыкальной деятельности взрослого. Пытается подражать взрослому в реализации этой деятельности.

#### **Ребёнок в возрасте 2—3 лет:**

- с удовольствием по собственной инициативе рисует разными материалами, лепит из пластилина;
- проявляет заинтересованность в звучащих предметах;
- любит слушать музыку, двигаться под неё;
- напевает, когда чем-то занят;
- с интересом слушает сказки и просит повторить их снова;
- увлечён театрализацией и пробует принимать в ней участие.

#### **Ребёнок в возрасте 3—4 лет:**

- способен назвать цель своей работы и оценить, достигнута ли она;
- с удовольствием напевает, пританцовывает, смотрит кукольные представления и пробует в них участвовать;
- любит рисовать гуашью, карандашами, лепить из глины и пластилина;
- с интересом рассматривает иллюстрации в детских книгах, может оценить их красоту;
- способен оценить красоту природы.





### Ребёнок в возрасте 4—5 лет:

- самостоятельно обращает внимание своё и окружающих на проявления красоты в окружающем мире, имеет собственные эстетические вкусы и предпочтения и открыто выражает их;
- внимательно и заинтересованно слушает музыку, чтение художественного произведения;
- владеет навыками создания изображений из различных материалов, с использованием различных изобразительных средств;
- с удовольствием рисует и лепит, стремится совершенствовать свою деятельность и её результат, может увлечённо рассказывать о своей работе; способен планировать свою работу по созданию изображений;
- любит смотреть кукольные и драматические детские спектакли, участвовать в театрализациях;
- любит, когда ему рассказывают или читают сказки, детские стихи, рассказы, сопереживает их героям.

### Ребёнок в возрасте 5—6 лет:

- эмоционально откликается на музыку, любит её слушать, двигаться под музыку, подпевать;
- эмоционально слушает произведения детской художественной литературы, сопереживает их героям;
- любит участвовать в театрализованной деятельности по содержанию прочитанного;
- способен оценить красоту произведений изобразительного и музыкального искусства;
- имеет собственные эстетические вкусы и предпочтения и проявляет их;
- владеет навыками создания изображений из различных материалов, с использованием различных изобразительных средств; способен воплотить свой замысел, планируя работу по его достижению, самостоятельно выбирая материалы для своего творчества.

### Ребёнок в возрасте 6—8 лет:

- умеет правильно держать карандаш, кисть, ножницы, пользоваться линейкой и шаблоном, ориентироваться на листе линованной бумаги в клетку и в линейку;
- способен оценить красоту произведений изобразительного и музыкального искусства, дизайнерских изделий, окружающих его объектов рукотворного мира, с удовольствием слушает рассказы о создании объектов, поразивших его воображение (египетские пирамиды, Колизей, Великая Китайская стена, Парфенон, Эрмитаж, Тадж-Махал; олимпийские объекты в Сочи и небоскрёбы Нью-Йорка; технические новинки);
- способен к изобразительному творчеству, самостоятельно определяет цель своей работы (создаёт замысел), выстраивает и реализует цепочку своих действий по достижению замысла, включая самостоятельный выбор изобразительных средств;
- способен импровизировать при игре на музыкальных инструментах, воспроизводить ритм, простые мелодии (на металлофоне, шумовых инструментах).





**По формированию математических представлений** в конце года проводится обследование детей, включающее выполнение заданий, иллюстрирующих достижения ребёнка.

#### **Ребёнок в возрасте 2—3 лет:**

- подбирает по форме вкладыш к прорези, крышку к флакону и т. п.;
- подбирает по размеру посуду и одежду для игрушки, крышку к флакону;
- подбирает по цвету вкладыш;
- показывает пустой (полный) стакан;
- показывает, где много (мало) песка;
- показывает один (два) пальчика;
- показывает большой (маленький) предмет при выборе из двух;
- собирает пирамидку на конусной основе из трёх—пяти колец;
- собирает трёхместную матрёшку;
- показывает, на каком рисунке изображено два предмета (один предмет).

#### **Ребёнок в возрасте 3—4 лет:**

- показывает на картинке красный (синий, жёлтый) предмет;
- показывает круг (треугольник, шарик, кубик);
- показывает большой (маленький) предмет при выборе из двух;
- показывает длинную (короткую) ленту;
- собирает пирамидку на конусной основе из пяти колец;
- собирает трёхместную матрёшку;
- раскладывает по порядку иллюстрации к сказке (например, к сказке «Репка»);
- считает до 5;
- показывает картинку, на которой изображено один, два, три предмета;
- раскладывает предметы на группы (не более трёх) по общему названию, цвету (форме, размеру);
- показывает предмет, который находится над..., под..., перед..., за..., около... (например, игрушечного стола) (или показывает предметы, которые удовлетворяют ответу на поставленный вопрос);
- отвечает на вопрос: «Что находится спереди — сзади (вверху — внизу, близко — далеко) от тебя?» (или показывает предметы, которые удовлетворяют ответу на поставленный вопрос);
- выполняет задания: «Покажи такой же мяч, как у меня. Найди два одинаковых мяча. Найди мяч другого цвета»;
- показывает группу, в которой пять, четыре предмета.



Педагогическая диагностика осуществляется на основе предметной деятельности ребёнка, педагог формулирует просьбу «покажи», а не «назови», поскольку, как было отмечено ранее, речь ребёнка находится в стадии формирования.

#### **Ребёнок в возрасте 4—5 лет:**

- считает до 10;
- показывает цифры;
- называет цвет предмета (красный, синий, жёлтый);
- показывает длинный — короткий (в сравнении с длинным), высокий — низкий предмет;



- умеет сравнивать по длине, ширине, высоте и выполняет задания: «Покажи ленту длиннее, чем у меня. Покажи самую длинную (короткую) ленту, высокую (низкую) башню»;
- расставляет картинки по порядку следования сюжета, роста и развития растения, производства предмета;
- называет части суток: утро, вечер, день, ночь;
- отвечает на вопросы: «Что произошло вчера (сегодня)? Что мы планируем делать завтра?»;
- показывает предмет, который находится над..., под..., перед..., за..., около... (например, игрушечного стола);
- отвечает на вопрос: «Что находится спереди — сзади (вверху — внизу, близко — далеко) от тебя?»;
- производит классификацию по одному признаку или свойству;
- выстраивает ряд по возрастанию (убыванию) какого-либо признака.

### Ребёнок в возрасте 5—6 и 6—8 лет:

- выполняет задание: «Посчитай, пожалуйста, до скольких можешь»;
- выполняет задание: «Отсчитай, пожалуйста, ... камешков (от 10 до 20)»;
- отвечает на вопрос: «Каким по счёту стоит мишка?»;
- отвечает на вопрос: «Какая это цифра (цифра 2, 4, 7, 8, 9)?»;
- называет предлагаемую ему фигуру (круг, треугольник, прямоугольник, квадрат);
- называет цвет предлагаемой ему фигуры;
- называет, что на картинке лишнее (четыре предмета);
- отвечает на вопросы: «Какая полоска бумаги длиннее? Какая короче?»;
- отвечает на вопросы: «Какой домик выше? Какой ниже?»;
- отвечает на вопросы: «Сколько тебе лет? Когда у тебя день рождения?»;
- называет одним словом то, что перечисляется (обобщающие понятия);
- отвечает на вопросы: «Какое сейчас время года? Сколько времён года? Какие ты знаешь?»;
- отвечает на вопросы: «Какой сейчас месяц? Какие месяцы ты знаешь? Какой будет следующий? Какой сегодня день недели? Какое сегодня число?»;
- отвечает на вопросы: «Что ты делаешь утром? вечером? Когда ты спишь?»;
- рассказывает историю по картинкам;
- выделяет группы предметов, имеющих сходное назначение или возможности (например, инструменты для резания или «те, кто может летать»); имеющих одинаковые детали (например, кабину, хвост);
- показывает предмет (при выборе из пары): лёгкий — тяжёлый, мягкий — твёрдый, тёплый — холодный, светлый — тёмный, гладкий — колючий, прямой — кривой;
- рассказывает, чем похожи и чем различаются два предмета;
- показывает предмет, который находится над..., под..., перед..., за..., около... (например, игрушечного стола);
- отвечает на вопрос: «Что находится спереди — сзади (вверху — внизу, близко — далеко) от тебя?»

При необходимости индивидуально может быть проведена диагностика общего развития ребёнка с привлечением квалифицированных специалистов — психолога, дефектолога.

Диагностика **физического развития** проводится медицинскими работниками и воспитателями (инструкторами) по физической культуре в соответствии с возрастными нормативами и рекомендациями местных специалистов.

Диагностика в рамках **коррекционной работы**, если она реализуется в организации, проводится квалифицированными специалистами по специальным методикам.



# Коррекционная работа

В соответствии с ФГОС дошкольного образования образовательная организация самостоятельно принимает решение о включении или невключении в свою основную образовательную программу (Программу) деятельности по профессиональной коррекции нарушений развития детей.

Содержание коррекционной работы и/или инклюзивного образования включается в Программу, если планируется её освоение детьми с ограниченными возможностями здоровья.

Работая по Программе «Радуга», которая является психологически ориентированной, можно принести больше всего пользы детям, нуждающимся в коррекции социально-коммуникативного развития.

Данный раздел должен содержать специальные условия для получения образования детьми с ограниченными возможностями здоровья, в том числе механизмы адаптации Программы для указанных детей, использование специальных образовательных программ и методов, специальных методических пособий и дидактических материалов, предоставление услуг ассистента (помощника), оказывающего детям необходимую помощь, проведение групповых и индивидуальных коррекционных занятий и осуществления квалифицированной коррекции нарушений их развития.

Коррекционная работа и/или инклюзивное образование должны быть направлены на:

1) обеспечение коррекции нарушений развития различных категорий детей с ограниченными возможностями здоровья, оказание им квалифицированной помощи в освоении Программы;

2) освоение детьми с ограниченными возможностями здоровья Программы, их разностороннее развитие с учётом возрастных и индивидуальных особенностей и особых образовательных потребностей, социальной адаптации.

Коррекционная работа и/или инклюзивное образование детей с ограниченными возможностями здоровья, осваивающих Программу в группах комбинированной и компенсирующей направленности (в том числе и для детей со сложными (комплексными) нарушениями), должны учитывать особенности развития и специфические образовательные потребности каждой категории детей.

## Организация коррекционной/инклюзивной работы

Коррекционно-педагогическую работу в дошкольных образовательных организациях целесообразно осуществлять в рамках двухкомпонентной модели, предполагающей наличие двух блоков психолого-педагогической поддержки семьи и ребёнка.

Первый блок — **базовый коррекционный** — ориентирован на оказание коррекционной помощи для всех без исключения детей раннего и дошкольного возраста, приступивших к усвоению программ дошкольного образования и испытывающих трудности временного или парциального характера, — **дети с неярко выраженными отклонениями в развитии**.

Второй блок — **специальный и инклюзивный** — предназначен для детей с ограниченными возможностями здоровья, испытывающих выраженные трудности интенсивного и/или постоянного характера, — **дети с нарушениями развития**.

Поскольку уровень психофизического развития детей с разными нарушениями, так же как и в рамках одной определённой категории нарушения, варьируется в широком диапазоне — от значительного отставания от нормально развивающихся детей практически по всем линиям развития до максимального сближения с нормой, то для столь



разных детей не может быть эффективной лишь одна, универсальная модель воспитания и обучения. Одни дети нуждаются в комплексной коррекционно-развивающей поддержке, другим достаточно лишь коррекционных занятий с отдельным специалистом (педагогом-психологом, учителем-логопедом, учителем-дефектологом).

Дети с ограниченными возможностями здоровья нуждаются в различных моделях социальной и образовательной интеграции. При этом одна часть моделей может быть реализована в условиях дошкольной образовательной организации, а другая часть подлежит реализации в рамках организаций других типов, видов и ведомств. Необходимо подчеркнуть, что коррекционно-развивающая помощь детям раннего и дошкольного возраста может быть предоставлена специалистами центров психолого-педагогического и медико-социального сопровождения (ППМС-центры) на основании договора с дошкольной образовательной организацией.

В системе образования наиболее благоприятные условия для реализации различных моделей интеграции в коллектив здоровых сверстников практически всех детей с ограниченными возможностями здоровья, вне зависимости от уровня их психофизического развития, создаются в новых формах структурных подразделений дошкольных образовательных организаций:

- службах ранней помощи;
- группах кратковременного пребывания;
- лекотеках;
- центрах игровой поддержки ребёнка;
- дошкольных образовательных организациях комбинированного вида.

Именно вариативные формы дошкольного образования в настоящее время позволяют создать единое информационно-образовательное пространство, разработать индивидуальную образовательную программу и реализовать единый образовательный маршрут на основе единой концепции деятельности, методологических и методических подходов.

Обязательным условием эффективности оказываемой помощи является раннее включение родителей ребёнка с отклонениями в развитии в коррекционно-развивающий процесс. Эффективность помощи детям определяется целенаправленностью, адекватностью, индивидуальной направленностью, пролонгированностью, междисциплинарностью, согласованностью работы команды специалистов и родителей на всех этапах работы с ребёнком.

Ведущая роль в решении вопросов диагностики отклонений в развитии детей должна принадлежать психолого-медико-педагогическим комиссиям (далее — ПМПК), вооружённым современной методологией, укомплектованным специалистами разного профиля и оснащённым необходимым оборудованием. Особая роль специалистов ПМПК состоит в том, что именно они устанавливают статус ограниченных возможностей здоровья у ребёнка и определяют для детей с ограниченными возможностями здоровья необходимость в специальной коррекционной психолого-педагогической поддержке и особых условиях воспитания и обучения.

Специалисты ПМПК после проведения диагностического обследования и разработки индивидуального образовательного маршрута курируют всю коррекционно-педагогическую деятельность сотрудников дошкольной образовательной организации. В сфере компетенции ПМПК лежат рекомендации по предоставлению ребёнку с нарушениями развития профильной помощи, в частности направление на работу с несколькими профильными специалистами: учителем-дефектологом, логопедом, сурдопедагогом и др. Они же комплектуют дошкольные образовательные организации компенсирующей и комбинированной направленности.

Важную роль в психолого-педагогическом сопровождении ребёнка с неярко выраженными отклонениями в развитии играют психолого-медико-педагогические конси-



лиумы (далее — ПМПк), которые могут рекомендовать ребёнку дополнительные занятия с педагогом-психологом, учителем-логопедом или педагогом дополнительного образования (воспитателем), осуществляющим реабилитацию средствами дополнительного образования.

Специалисты ПМПк и ПМПк должны быть нацелены на решение следующих задач:

- раннее выявление ребёнка с отставанием или риском отставания в развитии с первых месяцев или лет жизни;
- направление ребёнка и его родителей в территориальную службу ранней помощи;
- определение актуального уровня развития ребёнка, описывающего как слабые, так и сильные стороны его социального, двигательного, познавательного, речевого и иного развития;
- разработку индивидуальной программы развития ребёнка;
- организацию психолого-педагогической работы в условиях специально организованной среды, отвечающей возможностям и особым образовательным потребностям ребёнка;
- психологическую поддержку семьи и периодическое консультирование её заинтересованных членов;
- координацию деятельности психолого-педагогических и социальных служб в оказании полного комплекса услуг ребёнку и семье при реализации индивидуальной программы развития в рамках комплексного сопровождения;
- динамическое наблюдение за ходом дальнейшего психофизического и речевого развития; корректировку индивидуальных программ развития.



Различия в деятельности ПМПк и ПМПк носят уровневый характер и заключаются в глубине и комплексности курируемых их специалистами услуг. Так, например, в то время, как специалисты ПМПк выявляют общий уровень развития познавательных способностей ребёнка, педагога, входящие в состав ПМПк, определяют уровень сформированности компетенций ребёнка в конкретной предметной области, фиксируя его возможности к принятию помощи со стороны педагога/психолога. Они же контролируют предметно-развивающую среду своей организации и способствуют её насыщению необходимым оснащением и оборудованием. Таким образом, члены ПМПк комплектуют, курируют и корректируют выполнение Программы в нескольких организациях на подведомственной им территории, а специалисты ПМПк ответственны только за детей своей дошкольной образовательной организации.

**Структура индивидуального образовательного маршрута** должна включать в себя следующие компоненты:

- целевой (постановка целей, определение задач развивающей, коррекционной и образовательной работы);
- содержательный (отбор содержания развивающей, коррекционной и образовательной деятельности специалистов, а также выстраивание алгоритма психолого-педагогической поддержки родителей, их обучение взаимодействию с ребёнком);
- технологический (определение психолого-педагогических технологий, методов, методик, системы обучения и воспитания, коррекции с учётом структуры нарушения);
- динамического наблюдения (определение системы диагностических показателей развития ребёнка в рамках реализации индивидуального образовательного маршрута);





- результативности работы (формулируются ожидаемые результаты, примерные сроки их достижения, определяются критерии оценки эффективности реализуемых мероприятий).

Специалисты по результатам динамического наблюдения за ребёнком имеют возможность изменить образовательный маршрут ребёнка. Так, например, в раннем возрасте при хорошей динамике в развитии ребёнок может быть направлен из службы ранней помощи в группу детского сада. А при выявлении нарушений в развитии у ребёнка раннего возраста, посещающего консультативный пункт, необходимо рекомендовать посещение службы ранней помощи либо лекотеки, в зависимости от сложности структуры нарушения и её тяжести. В дошкольном возрасте ребёнок может быть переведён из группы кратковременного пребывания в общую группу.

В целом, ориентируясь на предлагаемые Программой требования по отдельным предметным областям и учитывая возрастной принцип в её реализации, педагоги самостоятельно смогут как определить объём базового коррекционного блока, так и — **после консультаций с профильными специалистами** — заложить основы специальной/инклюзивной поддержки.

Важными **принципами организации коррекционно-развивающего процесса** являются:

- учёт возрастных особенностей развития ребёнка;
- учёт уровня сформированности ведущей и типичных видов детской деятельности;
- учёт индивидуальных особенностей, возможностей, склонностей и предпочтений ребёнка;
- создание динамичной среды, соответствующей запросам и потребностям ребёнка;
- создание условий, удовлетворяющих личностным и познавательным потребностям ребёнка и способствующих формированию у него адекватных ориентировочных реакций;
- восполнение имеющихся пробелов и сглаживание негативных проявлений отклоняющегося или нарушенного развития;
- использование вариативных методов, способов и приёмов обучения в динамичной среде;
- исследовательская позиция взрослого в процессе взаимодействия с ребёнком и организации его функционирования.

## Содержание коррекционной работы в образовательной области «Социально-коммуникативное развитие»

до 1

2 месяца — 1 год

Педагог должен выявлять признаки отклоняющегося развития эмоциональной сферы ребёнка; выявлять группу детей, нуждающихся в дополнительном внимании вследствие воздействия на них различных неблагоприятных факторов (дети из социально неблагополучных семей, сироты, дети с различными нарушениями здоровья):

- на основании наблюдений за реакциями ребёнка на доброжелательное внимание к нему со стороны взрослого выявлять детей со сниженной потребностью в общении, доходящей до полного отказа от социальных контактов;
- у детей второго полугодия жизни отмечать отсутствие избирательного эмоционального реагирования на своих и чужих взрослых;



- на основании наблюдений за простейшими проявлениями социальной и познавательной активности выделять детей, характеризующихся явно повышенным или, наоборот, сниженным уровнем общей и двигательной активности, её хаотичностью, сниженным фоном настроения, отсутствием способности к сосредоточению на эмоциональном взаимодействии со взрослым или на игрушках, болезненно реагирующих на любые изменения в окружающей обстановке (новая еда, одежда, игрушки и т. д.);

- применять простейшие формы объективной регистрации результатов наблюдений, используя специальные, заранее подготовленные формы на каждого ребёнка (дневники наблюдений);

- особое внимание обращать на детей, у которых наблюдаемые особенности в поведении имеют множественный характер (например, ребёнок избегает контакта глаз со взрослым, со страхом реагирует на появление в поле зрения новой игрушки, особенно напоминающей человеческое лицо, долго не может привыкнуть к новой пище и т. д.), отличаются выраженным своеобразием, длительностью и интенсивностью проявлений;

- при обнаружении у ребёнка поведения, отличающегося от поведения большинства детей того же возраста и пола, организовывать более тщательное наблюдение за ним, привлекать специалистов (психологов, врачей, специальных педагогов).

Педагог должен осуществлять коррекционно-развивающую работу, направленную на профилактику и коррекцию эмоциональных нарушений у ребёнка, стимуляцию эмоционально-личностного общения со взрослыми:

- учитывая задержку и неполную выраженность «комплекса оживления» как основного показателя нормального развития ребёнка, продолжать применять более близкое эмоциональное общение по мере необходимости (до появления полной и быстрой реакции на обращение взрослого). Стимулировать и поощрять проявление двигательной активности как части «комплекса оживления», увеличивая количество стимулов;

- стимулировать потребность ребёнка в контакте со взрослым, который должен откликаться на его гуканье, лепет, двигательную активность (особенно после еды). При слабой выраженности этого желания обращаться к ребёнку чаще. Активизировать ребёнка, играть с ним, трогать, осторожно тормозить, одновременно разговаривая с ним, вкладывать в его руки погремушки и пр.;

- вызывать положительные эмоциональные реакции на сотрудничество в процессе предметного манипулирования (во втором полугодии жизни).

Педагог должен проводить консультативную работу и информационно-профилактическую работу с родителями и педагогами.

## 1—2 года

## 1—2

Педагог должен осуществлять диагностику нарушений развития эмоциональной сферы ребёнка; выявлять детей, нуждающихся в особом внимании, в индивидуализированных, а иногда и в специальных условиях развития и образования:

- на основании наблюдений за детьми в различных видах активности (двигательной, социальной, игровой, речевой) выделять детей с отставанием в смене ведущих форм общения со взрослым (тех, у кого вместо преимущественно предметно-действенных средств общения продолжают доминировать только эмоциональные формы взаимодействия);



- выделять детей со сниженной или полностью отсутствующей реакцией на оценку их деятельности со стороны взрослых, а также детей с повышенной зависимостью от оценки взрослого, с сильными, не соответствующими ситуации эмоциональными реакциями на препятствие или затруднение в деятельности;
- особое внимание уделять детям, у которых однообразные манипулятивные действия с предметами сочетаются с отсутствием или явным снижением эмоционального контакта с близкими взрослыми;
- применять простейшие формы объективной регистрации результатов наблюдений, используя специальные заранее подготовленные формы на каждого ребёнка (дневники наблюдений, лист адаптации и другие самостоятельно разработанные в организации формы регистрации);
- особое внимание обращать на таких детей, у которых наблюдаемые особенности в поведении имеют множественный характер (например, задержка в смене форм общения со взрослым сочетается с однообразными примитивными манипуляциями с предметами и с отсутствием адекватных коммуникативных навыков со сверстниками), а также отличаются длительностью и интенсивностью проявлений;
- наблюдать за личностным развитием ребёнка:
  - внимательно анализировать характер взаимодействия со взрослым, отмечать стремление ребёнка к совместным действиям, к эмоциональному и деловому общению в ходе сотрудничества;
  - отмечать, возникает ли у ребёнка к концу раннего возраста стремление к самостоятельности при выполнении действий самообслуживания, в предметной и строительной игре, в рисовании;
  - наблюдать, испытывает ли ребёнок гордость, радость от собственных достижений, а также потребность показать их близкому взрослому;
- при обнаружении у ребёнка поведения, отличающегося от поведения большинства детей того же возраста и пола, организовывать более тщательное наблюдение за ним, привлекать специалистов (психологов, врачей, специальных педагогов).

Педагог должен осуществлять коррекционно-развивающую работу, направленную на профилактику и коррекцию эмоциональных нарушений у ребёнка, коррекцию поведенческих расстройств, стимуляцию способов взаимодействия ребёнка со взрослым:

- проявлять уважение к личности каждого ребёнка, особенно в случаях выявления неблагополучия в развитии, наличия отклонений:
  - не акцентировать внимание на имеющихся у ребёнка трудностях, не говорить об этом вслух как при взрослых, так и при других детях во избежание отрицательных состояний ребёнка, для предупреждения стрессовых ситуаций;
  - при оказании индивидуальной помощи делать это очень деликатно, без отрицательных оценок, подчёркивая достижения и поддерживая положительное отношение к взаимодействию со взрослыми и детьми;
  - проводить индивидуальные дополнительные педагогические мероприятия коррекционного характера в свободное от занятий время;
  - работать в тесном контакте с родителями и специалистами (психологами, врачами, коррекционными педагогами) для обеспечения единого подхода к воспитанию и развитию ребёнка;
- учитывать в процессе взаимодействия характер отклонений в развитии ребёнка:
  - учитывать индивидуальные двигательные возможности и предъявлять разные требования к уровню развития самостоятельности действий (одним малышам помогать даже в выполнении тех действий, где участвуют крупные мышечные группы, другим только в более сложных заданиях);
  - в процессе общения с детьми с нарушениями слуха использовать знакомые ребёнку слова и фразы. Обращать особое внимание на то, чтобы ребёнок хорошо видел



лица говорящих взрослых и детей, располагать ребёнка в группе на небольшом расстоянии от себя (в зависимости от слуховых возможностей ребёнка). Следить, чтобы ребёнок, имеющий слуховой аппарат, пользовался им в течение всего времени пребывания в группе, помогать устранять причины неисправности аппарата (поменять батарейки и др.). Помогать ребёнку с нарушенным слухом общаться с другими детьми, поддерживать общение, предлагая темы для игр, рисования и др.;

- при затруднениях ребёнка в решении познавательных задач терпеливо, без раздражения и оценочных суждений применять дополнительные объяснения, показ, совместные действия;
- обращать внимание на характер эмоциональных и поведенческих реакций детей по поводу одобрения их действий взрослыми. Уделять дополнительное внимание детям со сниженной или полностью отсутствующей реакцией на положительную оценку взрослого, а также с повышенной зависимостью от оценки взрослых;
- находить средства установления контакта с безречевыми или плохо говорящими детьми:
  - проявлять внимательность к любому обращению со стороны ребёнка, доброжелательно выслушивать, уточнять сказанное, использовать естественные жесты, указания на предметы, вместе с ребёнком радоваться взаимопониманию;
  - поощрять и стимулировать речевую активность детей, стараться не фиксировать внимание на качестве произношения, не перебивать и не исправлять ребёнка. Повторять сказанное ребёнком, побуждая его к повторению, но не настаивая на этом;
  - поддерживать общение между детьми, учить детей выслушивать друг друга до конца.

Основные задачи коррекционной работы:

- учить ребёнка эмоционально проявлять реакцию на ласковое обращение к нему знакомого взрослого;
- формировать у детей двигательное подкрепление эмоциональной реакции;
- формировать у детей положительный эмоциональный отклик на появление близких взрослых (матери, отца, бабушки, дедушки);
- формировать у детей понимание и воспроизведение указательного жеста рукой и пальцем;
- формировать у детей фиксацию взора на яркой и озвученной игрушке и действиях с ней и прослеживание за её перемещением по горизонтали и вертикали на расстоянии 30 см;
- учить детей реагировать и откликаться на своё имя, в том числе и на уменьшительно-ласкательную форму;
- учить детей воспринимать сверстника и выделять его из окружающей среды.

Педагог должен проводить консультативную и информационно-профилактическую работу с родителями и педагогами.

## 2—3 года

2—3

Педагог должен осуществлять диагностику нарушений развития эмоциональной сферы ребёнка; выявлять детей, нуждающихся в особом внимании, в индивидуализированных, а иногда и специальных условиях развития и образования:

- на основании наблюдений за детьми в различных видах активности (двигательной, социальной, игровой, речевой) выделять детей с отставанием в смене ведущих форм общения со взрослым (тех, у которых вместо преимущественно предметно-действенных средств общения продолжают доминировать только эмоциональные формы взаимодействия);



- на основании наблюдений за детьми в различных видах активности (двигательной, социальной, игровой, речевой) выделять детей с опережающим развитием внеситуативных, познавательных форм общения;
- выделять детей со сниженной или полностью отсутствующей реакцией на оценку их деятельности со стороны взрослых, а также детей с повышенной зависимостью от оценки взрослого, с сильными, не соответствующими ситуации эмоциональными реакциями на препятствие или затруднение в деятельности;
- особое внимание уделять детям, у которых однообразные манипулятивные действия с предметами сочетаются с отсутствием или явным снижением эмоционального контакта с близкими взрослыми;
- применять простейшие формы объективной регистрации результатов наблюдений, используя специальные заранее подготовленные формы на каждого ребёнка (дневники наблюдений, лист адаптации и другие самостоятельно разработанные в организации формы регистрации);
- особое внимание обращать на таких детей, у которых наблюдаемые особенности в поведении имеют множественный характер (например, задержка в смене форм общения со взрослым сочетается с однообразными примитивными манипуляциями с предметами и с отсутствием адекватных коммуникативных навыков со сверстниками), а также отличаются длительностью и интенсивностью проявлений;
- среди детей третьего года жизни выявлять тех, у которых сохраняются неспецифические действия со сверстниками как с неодушевлёнными объектами при отсутствии потребности в элементарных направленных на сверстника специфических коммуникативных действиях (привлечение внимания к своим действиям, подражание действиям партнёра, простейшие совместные игры и т. д.);
- наблюдать за личностным развитием ребёнка:
  - внимательно анализировать характер взаимодействия со взрослым, отмечать стремление ребёнка к совместным действиям, к эмоциональному и деловому общению в ходе сотрудничества;
  - отмечать, возникает ли у ребёнка к концу раннего возраста стремление к самостоятельности при выполнении действий самообслуживания, в предметной и строительной игре, в рисовании;
  - наблюдать, испытывает ли ребёнок гордость, радость от собственных достижений, а также потребность показать их близкому взрослому;
- при обнаружении у ребёнка поведения, отличающегося от поведения большинства детей того же возраста и пола, организовывать более тщательное наблюдение за ним, привлекать специалистов (психологов, врачей, специальных педагогов).

Педагог должен осуществлять коррекционно-развивающую работу, направленную на профилактику и коррекцию эмоциональных нарушений у ребёнка, коррекцию поведенческих расстройств, стимуляцию способов взаимодействия ребёнка со взрослым и с другими детьми:

- проявлять уважение к личности каждого ребёнка, особенно в случаях выявления неблагополучия в развитии, наличия отклонений:
  - не акцентировать внимание на имеющихся у ребёнка трудностях, не говорить об этом вслух как при взрослых, так и при других детях во избежание отрицательных состояний ребёнка, для предупреждения стрессовых ситуаций;
  - при оказании индивидуальной помощи делать это очень деликатно, без отрицательных оценок, подчёркивая достижения и поддерживая положительное отношение к взаимодействию со взрослыми и детьми;
  - проводить индивидуальные дополнительные педагогические мероприятия коррекционного характера в свободное от занятий время;





- работать в тесном контакте с родителями и специалистами (психологами, врачами, коррекционными педагогами) для обеспечения единого подхода к воспитанию и развитию ребёнка;
- учитывать в процессе взаимодействия характер отклонений в развитии ребёнка:
  - учитывать индивидуальные двигательные возможности и предъявлять разные требования к уровню развития самостоятельности действий (одним малышам помогать даже в выполнении тех действий, где участвуют крупные мышечные группы, другим только в более сложных заданиях);
  - если у ребёнка есть нарушения зрения, следить, чтобы он пользовался очками в режиме, определённом врачом, и за чистотой очков. Учитывать особенности зрительного восприятия при подборе и предъявлении дидактического материала. Применять адекватные возможностям ребёнка приёмы работы (приближать, удобно располагать предметы, картинки, средства и орудия деятельности). При необходимости ставить дополнительные источники света. Регулировать зрительные нагрузки, особенно при использовании видео- и телеаппаратуры, компьютеров;
  - в процессе общения с детьми с нарушениями слуха использовать знакомые ребёнку слова и фразы, уточнять понимание речи взрослых и детей. Обращать особое внимание на то, чтобы ребёнок хорошо видел лица говорящих взрослых и детей, располагать ребёнка в группе на небольшом расстоянии от себя (в зависимости от слуховых возможностей ребёнка). Следить, чтобы ребёнок, имеющий слуховой аппарат, пользовался им в течение всего времени пребывания в группе, помогать устранять причины неисправности аппарата (менять батарейки и др.). Помогать ребёнку с нарушенным слухом общаться с другими детьми, поддерживать общение, предлагая темы для игр, рисования и др.;
  - при затруднениях ребёнка в решении познавательных задач терпеливо, без раздражения и оценочных суждений применять дополнительные объяснения, показ, совместные действия;
  - обращать внимание на характер эмоциональных и поведенческих реакций детей по поводу одобрения их действий взрослыми. Уделять дополнительное внимание детям со сниженной или полностью отсутствующей реакцией на положительную оценку взрослого, а также с повышенной зависимостью от оценки взрослых;
- находить средства установления контакта с безречевыми или плохо говорящими детьми:
  - проявлять внимательность к любому обращению со стороны ребёнка, доброжелательно выслушивать, уточнять сказанное, использовать естественные жесты, указания на предметы, вместе с ребёнком радоваться взаимопониманию;
  - поощрять и стимулировать речевую активность детей, стараться не фиксировать внимание на качестве произношения, не перебивать и не исправлять ребёнка. Повторять сказанное ребёнком, побуждая его к повторению, но не настаивая на этом;
  - поддерживать общение между детьми, учить детей выслушивать друг друга до конца.

Основные задачи коррекционной работы:

- в формировании отношения к себе учить ребёнка:
  - реагировать и откликаться на своё имя;
  - называть своё имя;
  - узнавать себя в зеркале;
  - узнавать себя на фотографии;
  - откликаться на свою фамилию;
  - показывать части своего тела и лица по называнию взрослых;
  - выделять основные части своего тела: голову, туловище («тело»), руки, ноги;
  - показывать на лице глаза, рот, нос, уши; на голове волосы;



- самостоятельно садиться, сидеть, ложиться в определённых ситуациях, заданных взрослым (сидеть на своём стуле, спать на своей постели, класть вещи в свой шкафчик и брать их из него и т. п.);
- в формировании отношения к другим людям учить ребёнка:
  - выделять свою маму среди других людей (в том случае, когда матери нет, взрослого, её заменяющего);
  - формировать тактильно-эмоциональные способы выражения чувства привязанности к матери и членам семьи: обнимать, целовать, держать за руку, улыбаться;
  - наблюдать за действиями другого ребёнка;
  - эмоционально реагировать на сверстника и его действия;
  - фиксировать взгляд на лице сверстника, партнёра по игре, воспитателя;
  - указывать пальцем или рукой на близких взрослых: маму, родных, воспитателя, педагога и некоторых сверстников;
- в формировании отношения к окружающему миру учить ребёнка:
  - проявлять непосредственный интерес к игрушкам, предметам и действиям с ними;
  - проявлять инициативную улыбку и двигательное оживление на красочный, эмоциональный стимул, предмет;
  - фиксировать взор на движущейся игрушке (предмете), прослеживать взором результат её движения;
  - выполнять действия с предметами (неспецифические и специфические манипуляции): брать предмет в руки, стучать им, удерживать предмет в руке;
  - испытывать эмоциональное удовольствие от красивой игрушки, от качеств материала (пушистый, мягкий, тёплый, гладкий);
  - эмоционально реагировать на мелодичную музыку, ритмический рисунок мелодии, звуки природы.

Педагог должен проводить консультативную и информационно-профилактическую работу с родителями и педагогами.

3–4

3–4 года

Педагог должен осуществлять диагностику нарушений развития эмоциональной сферы ребёнка:

- выявлять качество замещения в игре:
  - использует ли ребёнок предметы-заместители;
  - умеет ли примерять на себя различные роли и некоторое время следовать принятой роли;
- анализировать характер взаимодействия с игровыми партнёрами:
  - соблюдает ли ребёнок установленные правила игры или настаивает на своих правилах;
  - учитывает ли ребёнок позицию игрового партнёра или старается реализовать только собственные игровые интересы;
  - какова позиция ребёнка при развёртывании игрового действия (активная, пассивная);
- внимательно наблюдать, способен ли ребёнок в игре воссоздавать различные типы социальных отношений, нет ли стереотипности, шаблонности ролевого поведения;
- отмечать, способен ли ребёнок следовать ролевому правилу, сформулированному до начала игры;
- анализировать творческие проявления в игре:
  - проявляет ли ребёнок в игре инициативу, придумывая новые варианты сюжетов, или же испытывает трудности в видоизменении знакомых сюжетов и ролей;
  - создаёт ли в игре выразительный образ;



- анализировать речь детей в ходе игры (точность выбора лексических средств, сопровождение, планирование, диалог, вопросы и т. д.):
  - проявляет ли ребёнок речевую активность в процессе игры;
  - является ли речь активным средством налаживания партнёрских отношений, т. е. выполняет ли она коммуникативную функцию;
  - активно ли использует ребёнок невербальные средства коммуникации в игре.

Педагог должен осуществлять коррекционно-развивающую работу, направленную на профилактику и коррекцию эмоциональных нарушений у ребёнка, коррекцию поведенческих расстройств, стимуляцию общения ребёнка со взрослым и с другими детьми:

- формировать и поддерживать у детей группы положительный эмоциональный настрой на ситуацию пребывания в дошкольной организации;
- создавать условия для приобретения детьми разнообразных эмоциональных впечатлений (сюрпризные моменты, новые игрушки, персонажи, ежемесячные наблюдения за жизнью и трудом людей вне дошкольной организации), обобщение результатов этих наблюдений на занятиях;
- знакомить каждого ребёнка с составом его семьи, составлять семейные альбомы, знакомить с фотографиями близких родственников, их именами и фамилиями;
- учить детей выделять себя по половому признаку, идентифицировать себя по полу (относить себя к мальчикам или девочкам);
- формировать у детей представления о половой принадлежности ребёнка (мальчик, девочка, сынок, дочка);
- знакомить детей с именами сверстников, учить узнавать их на фотографии, называть их по имени;
- формировать у детей положительную реакцию на нескольких сверстников в группе, выделяя их среди других детей;
- расширять у детей круг предметно-игровых действий, используемых на занятиях и в свободной деятельности;
- формировать у детей интерес к предметно-игровым действиям с игрушками и предметами из ближайшего окружения;
- учить детей удерживать предмет в руках более продолжительное время (до 5 минут);
- учить детей выполнять пять-шесть элементарных действий с игрушками по речевой инструкции: «Возьми», «Дай», «Держи», «Кати», «Лови», «Брось», «Принеси»;
- учить детей правильно реагировать на пространственные перемещения внутри помещения дошкольной организации (визит в медицинский кабинет; посещение музыкального зала, занятие в спортивном зале, бассейне и т. п.).

Педагог должен проводить консультативную и информационно-профилактическую работу с родителями и педагогами.

## 4—5 лет

## 4—5

Педагог должен осуществлять диагностику нарушений развития эмоционально-волевой сферы ребёнка:

- выявлять качество замещения в игре:
  - отмечать, использует ли ребёнок предметы-заместители;
  - наблюдать, умеет ли примерять на себя различные роли и некоторое время следовать принятой роли;
  - определять наличие воображаемой ситуации (наблюдается ли феномен «заигрывания»);
- анализировать характер взаимодействия с игровыми партнёрами:
  - соблюдает ли ребёнок установленные правила игры или настаивает на своём порядке;



- учитывает ли ребёнок позицию игрового партнёра или старается реализовывать только собственные игровые интересы;
- какова позиция ребёнка при развёртывании игрового действия (активная, пассивная);
- активно ли налаживает ребёнок игровые партнёрские отношения со сверстниками или предпочитает игры с неживым партнёром (куклой);
- изучать содержание ролевых отношений и ролевого поведения:
  - способен ли ребёнок в игре воссоздавать различные типы социальных отношений, нет ли стереотипности, шаблонности ролевого поведения;
  - имеется ли устойчивость ролевого поведения, когда ребёнок действует понарошку, от имени лица, роль которого выполняет;
- анализировать творческие проявления в игре:
  - играет ли ребёнок с увлечением, погружаясь в роль, или нуждается в помощи взрослого для удержания себя в роли;
  - проявляет ли в игре инициативу, придумывая новые варианты сюжетов и рисунка роли, или же испытывает трудности в видоизменении знакомых сюжетов и ролей;
  - создаёт ли в игре выразительный образ;
- анализировать речь детей в ходе игры (точность выбора лексических средств, сопровождение, планирование, диалог, вопросы и т. д.):
  - проявляет ли ребёнок речевую активность в процессе игры;
  - является ли речь активным средством налаживания партнёрских отношений, т. е. выполняет ли она коммуникативную функцию;
  - выполняет ли речь функцию планирования игры, является ли средством формулирования предварительного замысла игры и ролевого правила;
  - активно ли использует ребёнок невербальные средства коммуникации в игре.

Педагог должен осуществлять коррекционно-развивающую работу, направленную на профилактику и коррекцию эмоциональных нарушений у ребёнка, коррекцию поведенческих расстройств, стимуляцию общения ребёнка со взрослым и с другими детьми:

- формировать эмоционально-личностный контакт ребёнка с педагогом в процессе предметно-игровой деятельности;
- формировать у детей умения выполнять элементарные действия по односложной речевой инструкции: «Принеси игрушку», «Поставь стул», «Возьми чашку», «Дай машинку», «Отнеси в мойку», «Иди в туалет», «Иди в раздевалку», «Спрячь в карман», «Брось в корзину», «Ложись в кровать», «Сядь на стульчик»;
- формировать у детей положительное отношение к выполнению режимных моментов: спокойный переход от бодрствования ко сну, от игры к занятиям, организованный выход на прогулку, систематическая уборка игрушек на определённые места и т. п.;
- учить детей называть имена своей матери и своего отца, узнавать их на фотографии;
- учить детей пользоваться тактильно-эмоциональными способами выражения чувства привязанности к матери и членам семьи: смотреть в глаза, обнимать, целовать, держать за руку, прижиматься, улыбаться;
- формировать у детей интерес к совместной деятельности — брать предметы в руки, действовать с ними, подражая взрослому: взять мяч, прокатить мяч через ворота, нагрузить кубики в машину, покатать куклу в коляске, посадить куклу на стул, спеть кукле песенку, пожалеть куклу (лялю), перелить воду из сосуда в сосуд, собрать игрушки в коробку и т. д.;
- формировать у детей представления о разнообразных эмоциональных впечатлениях (сюрпризные моменты, новые игрушки, персонажи, ежемесячные выходы и наблюдения за жизнью и трудом людей вне дошкольной организации), учить обобщать результаты этих наблюдений на занятиях;
- расширять у детей круг предметно-игровых действий, используемых детьми на занятиях и в свободной деятельности;



- создавать условия для формирования у детей эмоциональной восприимчивости и средств выражения адекватных эмоций в повседневных бытовых ситуациях (пожалеть ребёнка, если он упал; похвалить, если он оказал помощь другому человеку, и т. д.);
- учить детей фиксировать своё эмоциональное состояние в словесной форме;
- создавать условия для формирования общения детей друг с другом, придавая ему эмоциональную выразительность и ситуативную отнесённость;
- учить детей доброжелательно здороваться, отвечать на приветствие сверстника, благодарить, тепло прощаться (при этом смотреть в глаза);
- учить детей выражать свои потребности и желания, используя словосочетания «Я хочу», «Я не хочу», подкрепляя их мимикой и жестами, выразительными движениями;
- формировать у детей эмоционально-положительное общение ребёнка со сверстниками в повседневной жизни и на занятиях;
- учить детей называть имена сверстников из группы и близких взрослых;
- закреплять у детей умения использовать орудийно-предметные действия в быту.

Педагог должен проводить консультативную и информационно-профилактическую работу с родителями и педагогами.

## 5—6 лет

## 5—6

Педагог должен осуществлять диагностику нарушений развития эмоционально-волевой сферы ребёнка:

- выявлять качество замещения в игре:
  - отмечать, умеет ли ребёнок использовать предметы-заместители;
  - наблюдать, умеет ли принимать на себя различные роли и время удерживания в рамках принятой роли;
  - определять наличие воображаемой ситуации (наблюдается ли феномен «заигрывания»);
- анализировать характер взаимодействия с игровыми партнёрами:
  - выполняет ли ребёнок различные роли в игре, подчиняясь правилу сообщества, или настаивает на главной роли;
  - учитывает ли ребёнок позицию игрового партнёра или старается реализовать только собственные игровые интересы;
  - какова позиция ребёнка при развёртывании игрового действия (активная, пассивная);
  - активно ли налаживает ребёнок игровые партнёрские отношения со сверстниками или предпочитает игры с неживым партнёром (куклой);
- изучать содержание ролевых отношений и ролевого поведения:
  - способен ли ребёнок в игре воссоздавать различные типы социальных отношений, нет ли стереотипности, шаблонности ролевого поведения;
  - имеется ли устойчивость ролевого поведения, когда ребёнок действует понарошку, от имени лица, роль которого выполняет;
  - способен ли ребёнок следовать ролевому правилу, сформулированному до начала игры;
- анализировать творческие проявления в игре:
  - играет ли с увлечением, погружаясь в роль, или нуждается в помощи взрослого для удержания себя в роли;
  - проявляет ли в игре инициативу, придумывая новые варианты сюжетов и рисунка роли, или же испытывает трудности в видоизменении знакомых сюжетов и ролей;
  - создаёт ли в игре выразительный образ;





- анализировать речь детей в ходе игры (точность выбора лексических средств, сопровождение, планирование, диалог, вопросы и т. д.):
  - проявляет ли ребёнок речевую активность в процессе игры;
  - является ли речь активным средством налаживания партнёрских отношений, т. е. выполняет ли она коммуникативную функцию;
  - выполняет ли речь функцию планирования игры, является ли средством формулирования предварительного замысла игры и ролевого правила;
  - активно ли использует ребёнок невербальные средства коммуникации в игре.

Педагог должен осуществлять коррекционно-развивающую работу, направленную на профилактику и коррекцию эмоциональных нарушений у ребёнка, коррекцию поведенческих расстройств, стимуляцию общения ребёнка со взрослым и с другими детьми:

- учить детей осознавать и определять свои потребности и желания к совместной деятельности со сверстниками, используя следующие выражения: «Я хочу», «Я не хочу», «Хочешь поиграть в прятки?», «Давай играть вместе», «Давай построим гараж», «Давай играть: ты будешь возить кубики, а я — строить» и т. д.;
- формировать эмоционально-положительное общение ребёнка со сверстниками на основе бесконфликтных форм взаимодействия, привлекать педагога или родителя для разрешения возникающих разногласий;
- закреплять использование детьми специфических предметных действий в быту и на занятиях;
- формировать у детей положительное отношение к труду взрослых;
- закреплять у детей умение называть себя и членов своей семьи по имени и фамилии в ситуации знакомства или представления;
- учить детей обращаться к своим друзьям по имени в процессе игры или общения;
- учить детей высказывать свои просьбы и желания взрослым, обращаясь к ним по имени и отчеству;
- учить детей называть свой адрес при необходимости или запросе взрослого;
- учить детей взаимодействовать между собой в совместной деятельности (игровой, конструктивной, изобразительной, трудовой);
- закреплять умения детей называть по имени всех членов своей семьи и их родственные позиции в семье (мама, папа, бабушка, дедушка, брат, сестра);
- учить детей называть время своего рождения (летом, зимой);
- создавать условия для формирования у детей элементарной оценки своего поведения и результатов своей деятельности;
- формировать у детей потребность в наличии в группе друга (подруги);
- закреплять у детей адекватные формы поведения и адекватные способы взаимодействия в повседневной жизни и в различных видах детской деятельности.

Педагог должен проводить консультативную и информационно-профилактическую работу с родителями и педагогами.

6—8

6—8 ЛЕТ

Педагог должен осуществлять диагностику нарушений развития эмоционально-волевой сферы ребёнка:

- выявлять качество замещения в игре:
  - отмечать, использует ли ребёнок предметы-заместители;
  - наблюдать, умеет ли принимать на себя различные роли, и отмечать время удерживания в рамках принятой роли;
  - определять наличие воображаемой ситуации (наблюдается ли феномен «заигрывания»);



- анализировать характер взаимодействия с игровыми партнёрами:
  - выполняет ли ребёнок различные роли в игре, подчиняясь правилу сообщества, или настаивает на главной роли;
  - учитывает ли ребёнок позицию игрового партнёра или старается реализовать только собственные игровые интересы;
  - какова позиция ребёнка при развёртывании игрового действия (активная, пассивная);
  - активно ли налаживает ребёнок игровые партнёрские отношения со сверстниками или предпочитает игры с неживым партнёром (куклой);
- изучать содержание ролевых отношений и ролевого поведения:
  - внимательно наблюдают, не является ли предметный план игры доминирующим, не заслоняет ли он воссоздание социальных отношений;
  - способен ли ребёнок в игре воссоздавать различные типы социальных отношений, нет ли стереотипности, шаблонности ролевого поведения;
  - имеется ли устойчивость ролевого поведения, когда ребёнок действует понарошку, от имени лица, роль которого выполняет;
  - способен ли следовать ролевому правилу, сформулированному до начала игры;
- анализировать творческие проявления в игре:
  - играет ли с увлечением, погружаясь в роль, или нуждается в помощи взрослого для удержания себя в роли;
  - проявляет ли в игре инициативу, придумывая новые варианты сюжетов и рисунка роли, или же испытывает трудности в видоизменении знакомых сюжетов и ролей;
  - способен ли до начала игры сформулировать игровой замысел и реализовать его (каков характер плана — касается ли он только последовательности этапов или ролевого правила в том числе);
  - создаёт ли в игре выразительный образ;
- анализировать речь детей в ходе игры (точность выбора лексических средств, сопровождение, планирование, диалог, вопросы и т. д.):
  - проявляет ли ребёнок речевую активность в процессе игры;
  - является ли речь активным средством налаживания партнёрских отношений, т. е. выполняет ли она коммуникативную функцию;
  - выполняет ли речь функцию планирования игры, является ли средством формулирования предварительного замысла игры и ролевого правила;
  - активно ли использует ребёнок невербальные средства коммуникации в игре.

Педагог должен осуществлять коррекционно-развивающую работу, направленную на профилактику и коррекцию эмоциональных нарушений у ребёнка, коррекцию поведенческих расстройств, навыков произвольной регуляции деятельности, стимуляцию общения ребёнка со взрослым и с другими детьми:

- создавать условия для проявления детьми своих чувств и переживаний — радость на приход в группу, восторг на появление новой игрушки, удивление на новый способ использования знакомого предмета, игрушки, сочувствие к плачущему сверстнику и т. п.;
- учить детей узнавать на картинках и фотографиях разнообразные выражения эмоций у людей — страх, удивление, радость, печаль;
- учить детей выражать словами и мимикой разнообразные человеческие эмоции и определять причину их появления (используя литературные произведения);
- учить детей выполнять несложные поручения, связанные с бытом детей в группе и в семье, доводить порученное дело до конца;
- учить детей оценивать словами «хорошо», «плохо», «старался», «не старался» выполнение сверстниками поручений, взаимодействие в совместной деятельности;
- закреплять у детей умение поддерживать диалог с партнёром или партнёрами во время игры и в другой совместной деятельности;



- создавать условия для формирования у детей умений определять эмоциональное состояние человека по картинке и фотографии: радость, обиду, гнев, страх, стыд, удивление, печаль;
- продолжать учить детей определять связь эмоционального состояния человека с причиной его возникновения;
- закреплять умения детей определять доброжелательность и недоброжелательность со стороны окружающих ребёнка людей и формировать адекватные способы реагирования;
- закреплять адекватную самооценку у детей в знакомых видах деятельности, формировать словесные формы выражения адекватной самооценки;
- учить детей регулировать свои эмоциональные проявления, уважая чувства окружающих людей (использовать примеры из художественных произведений);
- учить общаться с детьми и со взрослыми, соблюдая нравственно-этические нормы, принятые в определённой ситуации (обращаться с просьбой, уметь выслушивать другого человека);
- знакомить детей со способами предотвращения и прекращения конфликтных ситуаций;
- закреплять умения детей осуществлять совместную деятельность с партнёром, основанную на чувстве взаимной симпатии и навыках сотрудничества;
- формировать у детей адекватные нормы поведения в новых жизненных ситуациях.

Педагог должен проводить консультативную и информационно-профилактическую работу с родителями и педагогами.

## Содержание коррекционной работы в образовательной области «Познавательное развитие»

до 1

2 месяца — 1 год

Педагог должен выявлять признаки отклоняющегося познавательного развития ребёнка:

- наблюдать за развитием зрительного восприятия:
  - обращать внимание на зрительные реакции ребёнка на появление знакомых и новых лиц, разноцветных игрушек, предметов (видит ли знакомого человека или предмет, узнаёт ли его, с какого расстояния, тянется ли, ползёт, идёт к цветным игрушкам);
  - выявлять слежение за движущимися взрослыми, предметами;
  - наблюдать за координацией рук и глаз, движений рук и глаз;
  - обращать внимание на развитие действий с предметами и игрушками (их захват или промахивание) вблизи и на расстоянии;
  - обращать внимание, фиксирует ли ребёнок взгляд на лице говорящего, смотрит ли ему в глаза, пытается ли подражать артикуляционным движениям;
- наблюдать за развитием слухового восприятия:
  - наблюдать за реакциями детей на звучание игрушек, бытовые шумы. У детей первых месяцев жизни фиксировать внимание на слуховом сосредото-



точении, замирании в ответ на звучание, прислушивании, наличии вокализаций в ответ на звучание, голос матери или другого взрослого;

- организовывать игры с целью выявления реакций детей на звучание игрушек (барабан, гармонь, металлофон, дудочка, погремушка и др.) при предъявлении их на слух, вне поля зрения ребёнка. Оценивать расстояние, с которого у ребёнка возникают двигательные, эмоциональные реакции на звук (поворачивается или смотрит в сторону источника звучания, улыбается, смеётся, тянется к игрушке и др.), их соответствие силе звука;
- наблюдать за реакциями детей (к 1 году) на обращённую речь, за пониманием простых побуждений, вопросов. Обращать внимание на ответные реакции ребёнка (взгляд в сторону предмета или человека, протягивание ручек и др.), а также на развитие лепета, его характер;
- в случае отсутствия реакций ребёнка на звучание игрушек, бытовые звуки советовать родителям обратиться к врачу-сурдологу;
- наблюдать за реакциями ребёнка в процессе эмоционального общения (первое полугодие жизни):
  - следить за быстротой эмоционального отклика ребёнка на ласковое обращение взрослого, за полнотой и интенсивностью «комплекса оживления» (ребёнок должен отвечать улыбкой, движениями ручек и ножек, голосом). К 3 месяцам у здорового ребёнка этот комплекс уже сформирован;
  - наблюдать за развитием сенсорных функций (за фиксацией взора на близко расположенных предметах, лице взрослого, прослеживанием за движущимся объектом, прислушиванием к звукам, поворачиванием головы в сторону источника звука и др.). Отмечать, есть ли зрительное и слуховое сосредоточение;
  - следить, проявляет ли ребёнок активность с целью привлечь к себе внимание взрослого и как реагирует на его появление (и на исчезновение);
- наблюдать за развитием руки (второе полугодие жизни):
  - замечать, тянется ли ребёнок к игрушкам, в том числе звучащим, пытается ли их схватить и притянуть к себе. Наблюдать, удерживает ли предмет, пытается ли активно и разнообразно манипулировать, выделяет ли любимые игрушки;
  - замечать, тянет ли руки к удалённым предметам, сопровождает ли жест требовательным лепетом или возгласом (оценивать наличие познавательной установки «Что это?»);
  - анализировать, как действует рука (есть ли противопоставление большого пальца, нет ли «обезьяньего» хватания, когда большой пальчик приведён, т. е. прижат, к ладони);
  - замечать, внимательно ли смотрит на руки и предмет во время манипулирования;
- наблюдать за первыми речевыми проявлениями ребёнка:
  - замечать, активно ли лепечет ребёнок;
  - наблюдать, есть ли лепет в ответ на говорение взрослого, доставляет ли ему удовольствие такое общение (трогает ли губы говорящего, внимательно ли смотрит на них);
  - устанавливать, проявляет ли ребёнок интерес к разного рода ритмическим движениям (приседания под песенки, стишки и др.); стремится ли подражать движениям взрослого;
- оценивать развитие основных движений (хорошо держит голову, сидит, ползает, к концу года стоит у опоры и делает первые шаги).

Педагог должен осуществлять коррекционно-развивающую работу, направленную на профилактику и коррекцию нарушений познавательных возможностей у ребёнка, стимулирующую эмоционально-личностного общения со взрослыми:

- создавать условия для стимуляции реакции на появление матери и близких, знакомых лиц;



- активизировать зрительное внимание на предметах, находящихся рядом с ребёнком, а также на небольшом удалении;
- стимулировать развитие прослеживающей функции глаз, подвешивая к кроватке ребёнка яркие звучащие игрушки (красного, зелёного и синего цвета), стимулировать их рассматривание, захватывание на расстоянии, доступном для захвата. В случае необходимости подносить предметы близко к ребёнку, постепенно отдаляя и перемещая в разных направлениях. Следить, чтобы взор удерживался на предмете. Постоянно поощрять активность ребёнка улыбкой, ласковыми словами;
- создавать условия для лучшего обозрения пространства комнаты и пространства за окном комнаты;
- стимулировать развитие пространственного восприятия, развивая согласованные движения обоих глаз, предъявляя движущиеся игрушки и предметы;
- создавать условия для развития зрительного восприятия с опорой на другие виды ощущений и восприятия:
  - стимулировать развитие координации движений рук при обеспечении зрительного прослеживания в процессе действий с предметами различной формы (шары, кубики, пирамидки и др.);
  - побуждать к действиям ощупывания, потряхивания, постукивания, отбрасывания, а позднее — закрывания, открывания, вталкивания и др.;
- окружать детей звучащими игрушками (погремушки, колокольчики, шарманки, свистящие игрушки), демонстрировать их звучание, менять звучащие игрушки, давать детям новые и знакомить с их звучаниями:
  - побуждать малышей прислушиваться к звукам, издаваемым различными предметами и игрушками, улыбаться, смеяться в ответ на звучание, тянуться к звучащим предметам, манипулировать ими, замечать исчезновение из поля зрения звучащей игрушки. Реакцию на звук или голос подкреплять демонстрацией игрушки, возможностью погреметь, сжать с помощью взрослого или самостоятельно игрушку. Способствовать выработке системы зрительно-слухо-двигательных связей;
  - побуждать ребёнка определять расположение звучащей игрушки, говорящего человека, находящегося сначала справа и слева, затем спереди и сзади при постоянно увеличивающемся расстоянии;
  - учить детей прислушиваться к звучанию невидимой игрушки, ожидать её появления сначала в одном месте (за ширмой, из-под салфетки и т. д.), а затем в разных местах;
  - привлекать внимание детей к быстрому и медленному звучанию игрушек (погремушка, детский аккордеон, металлофон) и музыки, двигаться вместе с малышами в темпе звучания: хлопать ладошками малыша, покачивать его на руках или на коленях. Демонстрировать малышам низкое и высокое звучание голоса, соотнося его с конкретными игрушками и игровой ситуацией;
- создавать условия для восприятия детьми различных звуков окружающего мира:
  - фиксировать внимание на различных звуках в быту (стук в дверь, звонок телефона, шум льющейся воды, звук падающего предмета), называя соответствующие предметы и действия. На прогулке обращать внимание на пение птиц, жужжание насекомых, звуки, издаваемые животными (собачка лает, кошка мяукает). Наблюдать вместе с детьми за различными техническими объектами, называть их звучание («Машина приехала: би-би», «Самолёт гудит: в-в-в»);
- создавать условия для восприятия детьми музыки и пения:
  - петь детям, побуждать детей в ответ улыбаться, издавать звуки, двигать ручками, ножками в такт мелодии;
  - предлагать детям слушать звучание различных музыкальных инструментов, детских песенок, реагировать на них голосом, различными движениями;
  - побуждать детей по-разному реагировать на мелодии плясового и спокойного характера;





- уделять внимание развитию тактильно-кинестетического восприятия. Заботиться о разнообразии ощущений и восприятий путём обогащения предметной среды. Предлагать ребёнку для захватывания, сжимания, «ротового» обследования предметы разной формы, цвета, фактуры;
- развивать познавательную активность ребёнка:
  - стимулировать выделение предметов из фона, пробуждая познавательную установку «Что это?». Брать ребёнка на руки, поднимать для лучшего обозрения окружающего, указывать на различные предметы, приближать их к ребёнку и давать действовать с ними;
  - способствовать освоению указательного жеста, применяя совместные действия и непосредственное подражание;
  - подвешивать над ребёнком движущиеся предметы для развития прослеживания и возникновения связи глаз — рука (предпосылки зрительно-моторной координации);
- стимулировать развитие познавательных функций руки и манипулятивных действий с предметами:
  - учить схватывать и удерживать предмет, приближать и обследовать. При захватывании следить за противопоставлением большого пальца руки. Вкладывать в руку ребёнка предметы, расправлять пальчики для захватывания и удержания, действовать вместе с ребёнком, заражая его эмоциональностью поведения;
  - создавать условия для манипулирования предметами, обеспечивая смену предметов для удовлетворения чувства новизны, для овладения действиями накладывания, прикладывания, вталкивания, закрывания — открывания (в том числе через отвинчивание) и т. д.;
  - приучать ребёнка к совместным действиям, учить подражать взрослому, выполнять чередующиеся действия (бросать в сосуд с узким горлышком мелкие предметы, доставать их из банки, выталкивать из пластмассовой трубки и т. д.);
  - удовлетворять сенсорный голод ребёнка, развивать моторику рук.

Педагог должен проводить консультативную и информационно-профилактическую работу с родителями и педагогами.

## 1—2 года

## 1—2

Педагог должен осуществлять диагностику нарушений развития познавательной сферы ребёнка:

- наблюдать за развитием зрительного восприятия:
  - обращать внимание на неловкие действия ребёнка с предметами в разных видах деятельности и выделение или невыделение признаков предметов на основе зрительного восприятия (цвета, формы, величины);
  - при необходимости рекомендовать родителям обратиться к врачу-окулисту;
- наблюдать за развитием слухового восприятия:
  - проводить наблюдения за реакциями на различные звуки в быту;
  - проводить специальные игры, в процессе которых выявлять слуховые реакции детей на звучащие игрушки (определение источника звучания, направления звука, расстояния, на котором ребёнок воспринимает звуки на слух);
  - в случае предположений о наличии отклонений в развитии слухового восприятия советовать родителям обратиться к врачу-отоларингологу;
- наблюдать за развитием предметного восприятия детей:
  - оценивать способность выделять предметы из фона. Анализировать способность подражать движениям;
  - анализировать, как в процессе предметной деятельности учитываются функциональные и пространственные свойства предметов;



- наблюдать за характером ориентировочных действий, за активностью и разнообразием поисковых проб, за появлением зрительной ориентировки на пространственные свойства объектов;
- наблюдать за развитием восприятия себя и других людей (взрослых и сверстников):
  - проводить специальные наблюдения за процессом становления у ребёнка представлений о себе. Отмечать, любит ли ребёнок рассматривать фотографии, находить себя, радоваться узнаванию себя, родных, друзей;
  - замечать, проявляет ли ребёнок положительный эмоциональный интерес к сверстнику, стремится ли к общению, к совместной деятельности;
- анализировать состояние предметной (ведущей) деятельности:
  - наблюдать за активностью ребёнка во время действий с предметами, смотреть, поглощён ли он действиями, разнообразны ли они;
  - замечать, проявляет ли ребёнок инициативу для привлечения взрослого к сотрудничеству, испытывает ли удовольствие от совместной деятельности;
  - оценивать не только степень усвоения способов использования предметов, но и качество движений руки при удерживании, поворачивании, переворачивании, вкладывании и т. д. При этом обращать внимание, следит ли ребёнок глазами за действующими руками (складывается ли система зрительно-двигательной координации).

Педагог должен осуществлять коррекционно-развивающую работу, направленную на профилактику и коррекцию познавательных нарушений у ребёнка, стимуляцию познавательной активности и способов взаимодействия ребёнка со взрослым:

- создавать условия для узнавания основных цветов, форм, величин в процессе действий с предметами, их соотнесения по этим признакам;
- создавать условия для ориентировки в пространстве: развивать ориентировку на самом себе (наверху, внизу);
- стимулировать развитие зрительного внимания: изменения в цвете, форме, количестве предметов;
- поддерживать и развивать интерес детей к звукам окружающего мира:
  - учить узнавать бытовые звуки, шум работающих электроприборов (пылесоса, стиральной машины и др.), находить звучащие предметы, подражать им («Пылесос гудит — жжжж»);
  - на прогулках расширять представления о звуках природы (шуме ветра, ударах грома и др.), голосах животных, учить подражать им;
- организовывать игры по развитию слухового восприятия, в которых знакомить детей со звучащими игрушками и предметами (барабан, бубен, дудочка и др.);
- создавать условия для пространственной ориентировки на звук: использовать звучание игрушек в качестве сигнала к началу или прекращению действий в подвижных играх и упражнениях. Побуждать определять расположение звучащего предмета, бежать к нему;
- создавать условия для формирования представлений о характеристиках звуков:
  - привлекать внимание к темпу звучания (быстро — медленно), силе звуков (громко — тихо), побуждать реагировать на изменение темпа и интенсивности звуков характером движений (быстро или медленно бежать, громко или тихо хлопать и т. д.);
  - проводить с детьми игры по развитию слухового восприятия, в которых учить детей реагировать на громкое — тихое, быстрое — медленное, долгое — краткое звучание игрушек и речи путём изменения характера движений, произнесения звуков, проговаривания потешек и стихов;
- создавать условия для развития музыкального слуха детей:



- воспитывать у детей желание слушать музыку, формировать умение реагировать на начало и окончание музыки. Прослушивать с детьми песенки, поддерживать желание подражать пению, двигаться в такт музыке;
- учить двигаться, реагируя на темп (быстро — медленно) и динамику (громко — тихо) музыкальных пьес;
- побуждать различать и по-разному реагировать на музыку маршевого и плясового, спокойного и весёлого характера;
- заботиться о создании разнообразной предметной среды:
  - организовывать предметную среду для формирования у детей предметной деятельности. Предлагать детям предметы, разнообразные по форме, цвету, размеру, материалам, фактуре и др.;
  - привлекать внимание детей к окружающим предметам, пользоваться указательным и соотносящим жестами;
- создавать условия для развития предметной деятельности:
  - заботиться о пробуждении у ребёнка направленности на функциональные свойства предметов (познавательной установки «Что с предметом можно делать?»). Внимательно относиться к возникновению у ребёнка желания действовать с различными предметами;
  - организовывать специальные игры и упражнения, способствующие развитию мелких движений рук и операционально-технической стороны предметной деятельности (накладывания, прикладывания, совмещения, вталкивания — выталкивания, открывания — закрывания и др.);
  - хвалить и всячески поощрять детей за правильное использование различных предметов и игрушек;
  - в случае затруднений применять совместные действия (действовать руками ребёнка), радоваться удаче, хлопать в ладоши, улыбаться, говорить соответствующие слова;
  - в ходе предметной деятельности учить детей ориентировочным действиям: переходу от действия силой (например, при закрывании коробочек разной формы) к осторожной поисковой результативной пробе. Хвалить ребёнка и радоваться удаче вместе с ним. Побуждать к самостоятельным пробам.

Педагог должен проводить консультативную и информационно-профилактическую работу с родителями и педагогами.

## 2—3 года

## 2—3

Педагог должен осуществлять диагностику нарушений познавательного развития ребёнка:

- анализировать состояние предметной (ведущей) деятельности:
  - наблюдать за активностью ребёнка во время действий с предметами, смотреть, поглощён ли он действиями, разнообразны ли они;
  - замечать, проявляет ли ребёнок инициативу для привлечения взрослого к сотрудничеству, испытывает ли удовольствие от совместной деятельности;
  - оценивать не только степень усвоения способов использования предметов, но и качество движений руки при удерживании, поворачивании, переворачивании, вкладывании и т. д. При этом обращать внимание, следит ли ребёнок глазами за действующими руками (складывается ли система зрительно-двигательной координации);
- наблюдать за способами решения проблемных ситуаций, требующих применения вспомогательных предметов и орудий (что является показателем уровня наглядно-действенного мышления):



- отмечать, проявляет ли ребёнок активность в достижении цели;
- наблюдать, осуществляет ли активные поиски подходящего вспомогательного средства для решения проблемной ситуации;
- отмечать, пользуется ли поисковыми результативными пробами для достижения результата;
- наблюдать, радуется ли удаче, гордится ли своими достижениями;
- наблюдать за содержанием предметной игры:
  - анализировать, есть ли у ребёнка любимые игрушки;
  - наблюдать, выделяет ли он куклу из других игрушек, отражает ли в игре с куклой свой собственный бытовой и эмоциональный опыт, выражает ли при этом посредством высказываний и движений ласковое отношение к кукле как к ребёнку;
  - отмечать у детей возникновение способности к использованию предметов в новом игровом значении (предметы-заместители);
  - наблюдать, пользуется ли переименовыванием предметов при использовании их в новом значении;
- анализировать способность ребёнка к подражанию (эмоциональному, деловому, игровому, речевому).

Педагог должен осуществлять коррекционно-развивающую работу, направленную на профилактику и коррекцию нарушений познавательной сферы у ребёнка, стимуляцию познавательной активности способов взаимодействия ребёнка со взрослым и с другими детьми:

- создавать условия для называния основных цветов, форм, величин в процессе действий с предметами, их соотнесения по этим признакам;
- создавать условия для ориентировки в пространстве: знакомить с оценкой расстояния в большом пространстве; определением «близко — далеко от себя»;
- учить воспринимать и воспроизводить сложные формы в конструировании, ориентируясь на восприятие геометрических фигур;
- стимулировать развитие зрительного внимания: изменения в цвете, форме, количестве предметов;
- поддерживать и развивать интерес детей к звукам окружающего мира:
  - учить узнавать бытовые звуки, шум работающих электроприборов (пылесос, стиральная машина и др.), называть звучащие предметы и действия, подражать им («Пылесос гудит — жжжж»);
  - на прогулках расширять представления о звуках природы (шум ветра, удары грома и др.), голосах животных, учить подражать им;
- организовывать игры по развитию слухового восприятия, в которых учить различать скрытые от ребёнка игрушки по их звучанию (барабан, бубен, дудочка и др.), голоса животных;
- создавать условия для пространственной ориентировки на звук: использовать звучание игрушек в качестве сигнала к началу или прекращению действий в подвижных играх и упражнениях. Побуждать определять расположение звучащего предмета, бежать к нему, показывать и называть его;
- создавать условия для формирования представлений о характеристиках звуков:
  - привлекать внимание к темпу звучаний (быстро — медленно), силе звуков (громко — тихо), побуждать реагировать на изменение темпа и интенсивности звуков характером движений (быстро или медленно бежать, громко или тихо хлопать и т. д.);
  - проводить с детьми игры по развитию слухового восприятия, в которых учить детей реагировать на громкое — тихое, быстрое — медленное, долгое — краткое звучание игрушек и речи путём изменения характера движений, произнесения звуков, проговаривания потешек и стихов;



- создавать условия для развития музыкального слуха детей:
  - воспитывать у детей желание слушать музыку, формировать умение реагировать на начало и окончание музыки. Прослушивать с детьми песенки, поддерживать желание подражать пению, двигаться в такт музыке;
  - учить двигаться, реагируя на темп (быстро — медленно) и динамику (громко — тихо) музыкальных пьес;
  - побуждать различать музыку маршевого и плясового, спокойного и весёлого характера и по-разному реагировать на неё;
- заботиться о создании разнообразной предметной среды:
  - организовывать предметную среду для формирования у детей предметной деятельности. Предлагать детям предметы, разнообразные по форме, цвету, размеру, материалам, фактуре и др.;
  - привлекать внимание детей к окружающим предметам, пользоваться указательным и соотносящим жестом;
- создавать условия для развития предметной деятельности:
  - заботиться о пробуждении у ребёнка направленности на функциональные свойства предметов (познавательной установки «Что с предметом можно делать?»). Внимательно относиться к возникновению у ребёнка желания действовать с различными предметами;
  - организовывать специальные игры и упражнения, способствующие развитию мелких движений рук и операционально-технической стороны предметной деятельности (накладывания, прикладывания, совмещения, вталкивания — выталкивания, открывания — закрывания и др.);
  - хвалить и всячески поощрять детей за правильное использование различных предметов и игрушек;
  - в случае затруднений применять совместные действия (действовать руками ребёнка), радоваться удаче, хлопать в ладоши, улыбаться, говорить соответствующие слова;
- в ходе предметной деятельности учить детей ориентировочным действиям: переходу от действия силой (например, при закрывании коробочек разной формы) к осторожной поисковой результативной пробе. Хвалить ребёнка и радоваться удаче вместе с ним. Побуждать к самостоятельным пробам;
- создавать условия для развития предметной (режиссёрской) игры:
  - развивать у детей особое отношение к кукле как «заместителю» человека;
  - в процессе игр с сюжетными игрушками учить ребёнка производить по подражанию отдельные игровые действия с сюжетными игрушками (кукла, мягкие игрушки). Вместе с ребёнком купать, кормить куклу;
- формировать у детей умение объединять отдельные действия в игровые цепочки;
- формировать у детей способность к замещению:
  - проводить специальные игры и упражнения по развитию предметного замещения. Помогать детям осваивать действия замещения, связывать эту работу с использованием предметов-заместителей в предметной игре, учить переименовывать предмет в случае использования его в новом значении;
  - уделять внимание играм с превращениями, используя простейшие игры типа «Воробышки и кот», «Самолёты» и др. Обращать особое внимание на эти игры в ходе музыкальных занятий;
- создавать условия для развития первых форм мышления:
  - стимулировать развитие опосредованных действий как основы наглядно-действенного мышления;
  - специально создавать наглядные проблемные ситуации, требующие применения вспомогательных предметов и орудий. Поддерживать и формировать направленность ребёнка на достижение цели;





- учить детей рассматривать наглядную проблемную ситуацию, осознавать цель, анализировать условия с точки зрения заданной цели, осуществлять поиски вспомогательных средств (чтобы достать недоступный руке предмет; выловить из банки разные предметы, используя соответствующее приспособление, и др.);
- знакомить детей с разнообразием орудий и вспомогательных средств, учить действовать с бытовыми предметами-орудиями: ложкой, совком, щёткой, веником, грабельками, наборами для песка и др.

Педагог должен проводить консультативную работу и информационно-профилактическую работу с родителями и педагогами.

3–4

3–4 года

Педагог должен осуществлять диагностику познавательного развития ребёнка в соответствии с общими подходами к диагностике по Программе «Радуга» с целью выявления нарушений развития.

Педагог должен осуществлять коррекционно-развивающую работу, направленную на профилактику и коррекцию замедления темпов развития познавательной сферы ребёнка, стимуляцию его познавательной активности:

- развивать зрительное восприятие и внимание:
  - учить детей выделять предмет из фона (игра «Ку-ку»);
  - учить детей ожидать появления куклы за экраном в одном и том же месте и проследить движение куклы за экраном, ожидая её появления в двух определённых местах;
  - развивать у детей зрительное внимание и подражание через воспроизведение по подражанию действий взрослого сначала без предметов («Ручками тук-тук, ручками хлоп-хлоп»), а потом с предметами — сюжетными игрушками, кубиками, предметами обихода («Ляля топ-топ», «Зайка прыг-скок»);
  - учить детей соотносить игрушку с её изображением;
  - учить детей сличать парные предметы в пределах двух;
  - учить детей сличать картинку с картинкой в пределах двух;
- развивать слуховое внимание и восприятие:
  - знакомить детей с игрой на музыкальных инструментах; показывать, что разные инструменты издают различные звуки; вызывать интерес к играм со взрослым на музыкальных инструментах (детское пианино, металлофон, барабан);
  - учить детей реагировать на слуховые раздражители (звонок, колокольчик, бубен, звучащие чаши);
  - вырабатывать у детей по подражанию разные двигательные реакции в ответ на звучание разных инструментов (шагать под барабан, хлопать в ладоши под бубен);
  - учить детей дифференцировать на слух звучание музыкальных инструментов, реагируя действиями на звучание определённого инструмента — выбор из двух (барабан, металлофон);
  - учить детей реагировать на звучание детского пианино: в ответ на звучание дети «пляшут»;
  - учить детей дифференцированно реагировать (выполнять действия) на звучание определённых инструментов — выбор из трёх (пианино, барабан, металлофон);
  - учить детей соотносить игрушку с соответствующим звукоподражанием — находить игрушку: *ав-ав* — собака; *мяу* — кошка; *ку-ка-ре-ку* — петух; *пи-пи* — цыплёнок (игра «Кто в домике живёт?»);
  - развивать фонематический слух детей (глобальное различение на слух резко различающихся по слоговому и звуковому составу слов, без фонетического анализа);



- учить детей различать попарно на слух слова: *дом — барабан, рыба — машина, шар — самолёт, дом — мишка, мяч — кукла*;
- учить детей различать на слух три слова (комбинировать те же слова) с опорой на картинку;
- учить детей дифференцировать звукоподражания («Кто тебя позвал? — кошка, лягушка, собачка») — выбор из двух-трёх предметов или картинок;
- развивать тактильно-двигательное восприятие:
  - учить детей воспринимать и узнавать на ощупь форму предметов (шар, куб) — дифференцировать в пределах двух;
  - учить детей воспринимать на ощупь величину предметов — дифференцировать предметы по величине в пределах двух;
  - учить детей выбирать знакомые игрушки на ощупь по слову («Дай матрёшку, юлу; дай машинку, шарик» и т. п.; образец не предъявляется) — выбор из двух предметов;
  - учить детей различать на ощупь форму предметов (шар, куб); проводить выбор из двух шариков — большого и маленького (образец даётся зрительно) — выбор из двух предметов;
  - учить детей различать на ощупь величину предметов; производить выбор из двух — большого и маленького (образец даётся зрительно);
  - учить детей производить выбор по величине и по форме по образцу (предъявляемые предметы — две матрёшки, кубик и шарик, две юлы);
  - учить детей производить выбор по величине и по форме по указанию («Дай большой мяч, дай маленький мяч») на ощупь;
  - учить детей дифференцировать предметы по признаку мокрый — сухой (полотенце, шарики, камешки);
  - учить детей различать температуру предметов (горячий — холодный);
- развивать вкусовую чувствительность:
  - знакомить детей с тем, что у разных продуктов питания имеются различные вкусовые характеристики (сладкий — горький);
  - знакомить детей с тем, что пища бывает горячая и холодная;
  - учить детей дифференцировать горячие и холодные блюда (чай — сок);
  - знакомить детей с тем, что пища имеет разный вкус (сладкий — горький);
  - учить детей определять сладкую — горькую пищу на вкус, называть это свойство словом;
- формировать мышление:
  - создавать условия для возникновения у детей предпосылок к развитию наглядно-действенного мышления;
  - формировать у детей представления об использовании в быту вспомогательных средств и предметов-орудий фиксированного назначения;
  - учить детей выполнять предметные действия при использовании предметов, имеющих фиксированное назначение (чашка, ложка, стул, ножницы, карандаш, лейка, верёвка);
  - учить детей пользоваться орудийными действиями при выполнении практических и игровых задач: сачками, палочками, молоточками, ложками, совочками, лопатками;
  - знакомить детей с практическими проблемными ситуациями и задачами;
  - учить детей использовать предметы-заместители в тех случаях, когда предметы-орудия специально не изготавливаются и способ действия с ними не предусматривается: игрушка-цель находится далеко или высоко по отношению к ребёнку;
  - учить детей переносить усвоенные способы использования предметов-заместителей в новые практические задачи и новые ситуации;
  - развивать у детей фиксирующую функцию речи: рассказывать о выполненных ими действиях;



- формировать количественные представления: создавать условия для накопления детьми практического и чувственного опыта с дискретными (предметами, игрушками) и непрерывными (песок, вода, крупа) множествами.

Педагог должен реализовывать общую программу познавательного развития в индивидуальном темпе и форме.

Педагог должен проводить консультативную и информационно-профилактическую работу с родителями и педагогами.

4–5

4–5 ЛЕТ

Педагог должен осуществлять диагностику познавательного развития ребёнка в соответствии с общими подходами к диагностике по Программе «Радуга» с целью выявления нарушений развития.

Педагог должен осуществлять коррекционно-развивающую работу, направленную на профилактику и коррекцию замедления темпов развития познавательной сферы, парциальных нарушений когнитивных функций, стимуляцию познавательной активности ребёнка:

- развивать зрительное восприятие и внимание:
  - учить детей различать объёмные формы в процессе конструирования по подражанию действиям взрослого (из трёх элементов: куб, брусок, треугольная призма);
  - учить воспринимать величину (маленький, большой, самый большой);
  - учить дифференцировать объёмные (шар, куб, треугольная призма) и плоскостные (круг, квадрат, треугольник) формы;
  - формировать у детей ориентировку в пространстве групповой комнаты (у окна, у двери);
  - учить детей воспринимать пространственные отношения между предметами по вертикали (внизу — наверху);
  - учить детей сличать четыре основных цвета (красный, жёлтый, зелёный, синий);
  - формировать у детей интерес к игре с объёмными формами на основе их включения в игры с элементами сюжета («Домик для зайчика»);
  - вводить в пассивный словарь детей названия воспринимаемых свойств и отношений предметов: красный, жёлтый; круг, круглый; маленький, большой, самый большой; внизу — наверху;
  - учить детей различать формы в процессе конструирования по образцу (куб, брусок, треугольная призма);
  - учить детей дифференцировать объёмные формы в процессе игровых заданий (шар, куб);
  - учить детей соотносить действия, изображённые на картинке, с собственными действиями ребёнка, изображать действия по картинкам;
  - учить детей соотносить реальный предмет с рисунком, выполненным у них на глазах педагогом, с лепкой, сделанной педагогом;
  - учить детей складывать с учётом величины трёхсоставную матрёшку, пользуясь методом проб;
  - учить детей складывать пирамиду из трёх-четырёх колец с учётом величины, пользуясь методом практического примеривания;
  - учить выделять основные цвета (четыре) предметов по образцу («Принеси цветочки такого цвета, как у меня в вазе»);
  - учить детей воспринимать цвет предмета при выборе по называнию: давать педагогу по его просьбе кубик, игрушку заданного цвета («Заведи красную машину»);
  - учить детей складывать предметную картинку из трёх разрезанных частей;



- учить детей равномерно чередовать два цвета при раскладывании предметов в аппликации и конструировании («Сделаем узор»);
- учить детей по образцу, а затем и по словесной инструкции строить из знакомых объёмных форм конструкции (поезд, башня);
- учить детей выбирать по образцу различные формы (круг, квадрат; прямоугольник, овал и др.);
- учить детей в качестве способа соотнесения плоскостных форм пользоваться приёмом накладывания одной формы на другую;
- учить детей при складывании пирамиды понимать словесную инструкцию («Возьми большое кольцо»);
- учить детей выбирать по слову круглые предметы из ближайшего окружения;
- учить детей производить проталкивание в прорези коробки больших и маленьких кубов или шаров попарно;
- учить детей вычленять цвет как признак, отвлекаясь от назначения предмета (например, к красному шару подобрать красную ленточку; в зелёную машину поставить зелёный кубик; куколке в жёлтом платье подобрать жёлтый бантик);
- продолжать учить детей складывать предметную картинку из двух разрезанных частей;
- учить детей раскладывать кружки одного цвета внизу от заданной черты, а сверху другого цвета по образцу и по словесной инструкции («Положи наверху», «Положи внизу»);
- учить детей группировать предметы по одному заданному признаку — форме, величине или цвету («В этом домике все игрушки красные, а здесь все белые»);
- учить вычленять форму как признак, отвлекаясь от назначения;
- развивать слуховое восприятие:
  - учить детей дифференцировать звучание трёх музыкальных инструментов (металлофон, барабан, дудочка);
  - учить детей определять последовательность звучания двух-трёх музыкальных инструментов (барабан, дудочка; дудочка, металлофон, барабан);
  - учить детей на сюжетном материале решать познавательные задачи, связанные со слуховым анализатором (игра «Кто пришёл в гости?»: кто пришёл первым? Кто потом? Кто пришёл последним?);
  - учить детей различать громкое и тихое звучание одного и того же музыкального инструмента;
  - учить детей дифференцировать звукоподражания при выборе из трёх-четырёх предъявленных: *би-би, ту-ту, тук-тук, чух-чух-чух*;
  - учить детей дифференцировать близкие по звучанию звукоподражания: *ку-ка-ре-ку — ку-ку, ко-ко-ко — ква-ква*;
  - учить определять последовательность звучания звукоподражаний (игры «Кто в домике живёт?», «Кто первый пришёл в домик?»);
  - учить детей выделять заданное слово из предложенной фразы и отмечать это каким-либо действием (хлопком, поднятием флажка; например, «Кукушка на суку поёт «ку-ку», «Кабина, кузов, шины — вот наша машина», «К нам приехал паровоз, он подарки нам привёз»);
  - учить детей дифференцировать звучание трёх музыкальных инструментов (металлофон, барабан, дудочка, гармонь), реагируя на изменение звучания определённым действием;
  - учить дифференцировать слова, разные по слоговому составу (*машина, дом, кукла, цыплёнок*), с использованием картинок;
  - учить детей дифференцировать слова, близкие по слоговому составу (*машина, лягушка, бабушка, малина*);
  - продолжать учить детей выделять заданные слова из предъявленной фразы, реагируя на них определённым действием;



- развивать тактильно-двигательное восприятие:
  - учить детей воспринимать на ощупь форму и величину предметов, дифференцировать их в пределах трёх предметов;
  - учить детей выбирать знакомые игрушки на ощупь по указанию («Дай куклу (мишку, пирамидку)») — выбор из трёх предлагаемых игрушек;
  - учить детей производить выбор по величине по указанию («Дай большой мяч», «Дай маленький мяч») на ощупь;
  - учить детей производить выбор на ощупь из двух предметов: мячей — большого и маленького (образец предъясняется зрительно), кубов, пирамид;
  - учить детей воспринимать и дифференцировать на ощупь твёрдые и мягкие предметы (пластилин — дерево) в пределах двух;
  - учить детей дифференцировать на ощупь предметы по форме или по величине — выбор из трёх предметов;
  - учить детей обследовать предметы зрительно-тактильно и зрительно-двигательно. Зрительно-тактильное обследование применять при восприятии объёмных предметов, зрительно-двигательное — при восприятии плоскостных форм или объектов, а также при вычленении контура из объёмного предмета;
  - учить детей правильно ощупывать предметы, выделяя при этом характерные признаки;
  - знакомить детей с различными качествами поверхностей материалов: железный, деревянный (железо холодное, дерево тёплое);
  - закреплять умения детей различать предметы по температуре: холодный — тёплый;
  - учить детей на ощупь дифференцировать предметы по форме — выбор из трёх предметов (шар, юла, куб);
  - учить детей выполнять на ощупь выбор предметов разной формы (величины, материала) по словесной инструкции («Дай шар деревянный, шар пластилиновый, шар железный»);
  - формировать у детей координацию руки и глаза: узнавать на ощупь предметы резко различной формы при выборе из двух-трёх предметов (образец даётся на ощупь);
- развивать вкусовую чувствительность:
  - учить детей дифференцировать пищу по признаку: горячий, тёплый, холодный;
  - знакомить детей с продуктами, имеющими кислый вкус: лимон, слива, крыжовник, красная смородина, квашеная капуста;
  - учить детей дифференцировать пищу по вкусовым признакам: сладкий, кислый;
  - учить детей выбирать из ряда предложенных продуктов те, которые имеют сладкий вкус: огурец, яблоко, сладкий чай, печенье;
  - знакомить детей с продуктами, имеющими солёный вкус: солёная капуста, солёный огурец, солёные грибы, консервированные помидоры;
  - учить детей дифференцировать пищу по вкусовым признакам: сладкий, солёный;
  - учить детей выбирать из ряда предложенных продукты, имеющие горький вкус: горький перец, лук, горчица, хрен;
  - учить выбирать из ряда предложенных продукты, имеющие кислый вкус;
  - учить детей дифференцировать пищу по вкусовым признакам: сладкий, горький, кислый;
  - учить детей дифференцировать продукты по вкусовым признакам: сладкий, горький, солёный;
  - учить детей запоминать и называть продукты, имеющие разные вкусовые признаки;





- формировать мышление:
  - продолжать знакомить детей с проблемно-практическими ситуациями, учить анализировать эти ситуации, формировать практические способы их решения;
  - продолжать учить детей использовать предметы-заместители в игровых и бытовых ситуациях («Испечём пироги», «Достань машинку»);
  - учить детей решать проблемно-практические ситуации методом проб: приближать к себе предметы с помощью верёвки, тесьмы («Достань игрушку», «Достань воздушный шарик», «Достань колечки», «Покатай мишку»);
  - учить детей давать речевой отчёт о последовательности выполненных ими практических действий;
  - учить детей пользоваться методом проб при решении проблемно-практических задач и ситуаций («Достань ключик», «Столкни мяч палкой», «Напой птичку», «Угадай, что в коробочке лежит»), учить пользоваться палками с разными рабочими концами («Достань морковь», «Достань камешки», «Построй забор вокруг дома», «Достань тележку»);
  - учить детей выполнять предметную классификацию по образцу на знакомом материале (группировка на две группы — предметы, с которыми можно действовать, и предметы, с которыми действовать нельзя, они сломаны);
  - учить детей давать речевой отчёт о последовательности выполнения своих действий, т. е. продолжать формировать фиксирующую функцию речи;
  - учить детей выделять причину нарушения обычного хода явления, когда нарушена причинно-следственная зависимость и причина нарушения хорошо видна («Машина не едет, потому что спустило колесо», «Стул падает, потому что сломана ножка», «Ящик стола не задвигается, потому что там мешает брусок». Надо найти причину нарушения, деталь которая мешает);
  - учить детей доставать предметы из сосуда, в который нельзя засунуть руку, используя в качестве орудия палку с крючком, сачок для аквариума, ложку, вилку (учитывать свойства предмета-цели);
  - учить детей самостоятельно находить практический выход из проблемной ситуации, требующей изготовления и применения простого орудия (сделать из двух коротких палок одну длинную, связать две короткие верёвки, чтобы получить одну длинную, отломить маленькую веточку);
  - учить детей в своих высказываниях планировать решение наглядно-действенных задач, рассказывать о предстоящих действиях.

Педагог должен проводить консультативную и информационно-профилактическую работу с родителями и педагогами.

## 5—6 лет

## 5—6

Педагог должен осуществлять диагностику познавательного развития ребёнка в соответствии с общими подходами к диагностике по Программе «Радуга» с целью выявления нарушений развития.

Педагог должен осуществлять коррекционно-развивающую работу, направленную на профилактику и коррекцию замедления темпов развития познавательной сферы, парциальных нарушений когнитивных функций, стимуляцию познавательной активности ребёнка:

- развивать зрительное восприятие и внимание:
  - учить детей соотносить изображённое на картинке действие с реальным действием;
  - учить детей производить выбор определённого действия, изображённого на картинке, из ряда предложенных («Покажи, где мальчик бежит (сидит, рисует)»);



- учить детей запоминать названия изображений. Использовать лото. Делать выбор сначала из двух картинок, а затем из четырёх;
- учить детей в процессе выбора заданной формы по образцу отвлекаться от других признаков — цвета и величины, т. е. производить выбор из кругов, квадратов, прямоугольников, овалов, треугольников разного цвета и разной величины;
- продолжать учить детей дифференцировать объёмные формы в процессе конструирования по образцу, заранее составленному взрослым за экраном. Учить анализировать образец;
- учить детей производить выбор величины по образцу из трёх предложенных объектов, проверяя правильность выбора приёмом практического примеривания; учить соотносить предметы по величине (три размера — «Три медведя», «Раставь игрушки в три домика»);
- развивать слуховое восприятие и фонематический слух:
  - знакомить детей с бытовыми шумами (звонок телефона, шум пылесоса, сигнал автомобиля);
  - учить детей выделять знакомые предметы и явления по их звуковым характеристикам («Угадай, на чём я играю»);
  - учить детей дифференцировать бытовые шумы (звонок телефона — дверной звонок, сигнал автомобиля — гудок паровоза);
  - учить детей находить заданное слово в предложенной фразе;
  - продолжать знакомить детей с бытовыми шумами (шум шагов, шуршание листьев, звук рвущейся бумаги) и звуками явлений природы (шум дождя, бегущей воды — ручей, морской прибой; завывание ветра; пение птиц);
  - учить детей дифференцировать бытовые шумы (шум шагов взрослого человека и ребёнка, звук рвущейся бумаги и скрип открываемой двери, пение птиц — журчание ручейка, шум ветра — звук морского прибоя);
  - формировать у детей целостный образ предмета, опираясь на его звуковые характеристики в продуктивных видах деятельности и в игре («Нарисуй, на чём я играю», «Выбери и наклей животное, которое говорит «мяу-мяу»);
  - учить детей находить заданные словосочетания в предложенной фразе (например, «Хлопни в ладоши, когда услышишь слова «красный шарик», «песенки поёт» и т. д.);
  - учить детей дифференцировать слова, близкие по слоговой структуре (*дом — кот, удочка — дудочка, мишка — книжка*);
  - продолжать учить детей дифференцировать бытовые шумы и природные явления по звуковым характеристикам (шум дождя — звук морского прибоя, пение птиц — шум ветра, звук работающего пылесоса — звук стиральной машины);
  - учить детей определять направление звука и его источник без опоры на зрительный анализатор;
  - учить детей воспроизводить заданные ритмы (два-три) и дифференцировать их между собой на слух;
  - формировать у детей адекватные формы поведения, опираясь на образ предмета или явления с учётом его звуковых характеристик (спросить, кто пришёл, услышав звук дверного звонка; закрыть кран с каплюющей водой; закрыть форточку, услышав раскаты грома и звуки сильных порывов ветра; остановиться, услышав сигнал автомобиля; ответить на звонок телефона);
  - учить детей дифференцировать слова, близкие по слоговой структуре и звучанию (*дом — ком, удочка — уточка, мишка — миска, бабушка — бабочка*);
- развивать тактильно-двигательное восприятие:
  - продолжать учить детей воспринимать на ощупь форму и величину предметов;
  - учить детей передавать форму предметов в лепке после зрительно-тактильного обследования;
  - учить детей дифференцировать на ощупь разные по форме предметы — выбор из четырёх предметов;



- развивать у детей координацию руки и глаза, формировать способы исследования предметов: зрительно-тактильный (ощупывать) и зрительно-двигательный (обводить по контуру);
- учить детей передавать в лепке величину предметов и их частей после зрительно-тактильного обследования;
- учить детей дифференцировать на ощупь разные по величине предметы — выбор из трёх предметов;
- учить детей выбирать предметы на ощупь по словесному описанию признаков этого предмета педагогом (предмет не называть);
- учить детей группировать предметы по кинестетически воспринимаемому признаку: по материалу (деревянный — железный); по качеству поверхности (гладкий — шероховатый);
- формировать у детей представления о различных качествах и свойствах поверхности предметов;
- развивать вкусовую чувствительность:
  - формировать у детей восприятие целостного образа предмета по его вкусовым характеристикам («Угадай, что съел», «Угадай, что в чашке»);
  - учить детей адекватному обращению с пищевыми продуктами в зависимости от их температуры: горячие, тёплые, холодные;
  - формировать у детей представления о продуктах, имеющих разный вкус: сладкий, кислый, солёный, горький («Назови, что бывает сладким», «Нарисуй, что бывает кислым»);
  - учить детей группировать продукты по вкусовым признакам (два-три продукта);
  - учить детей использовать условный символ для сортировки продуктов по двум заданным вкусовым характеристикам («Положите красные кружки на все продукты со сладким вкусом», «Положите зелёные кружки на все продукты с кислым вкусом»);
  - учить детей подбирать набор продуктов, используемых для приготовления простых блюд (салат, компот, каша);
  - знакомить детей с основами рационального питания: употребление соков, разнообразных фруктов и овощей; умеренное употребление соли и сахара; употребление салатов и супов, заправленных растительным маслом;
  - знакомить детей с приготовлением простых холодных закусок на основе различных вкусовых сочетаний: сельдь с яблоком; поджаренный хлеб с чесноком; бутерброд с редисом и огурцом; канапе с яблоком и капустой; сельдь с огурцом, яйцом и салатом;
  - учить детей группировать продукты по вкусовым признакам: сладкий, горький, кислый, солёный;
- формировать мышление:
  - создавать предпосылки для развития у детей наглядно-образного мышления: формировать обобщённые представления о предметах-орудиях, их свойствах и качествах, а также об их роли в жизни и деятельности людей;
  - учить детей анализировать проблемно-практическую задачу в речевых высказываниях;
  - формировать у детей зрительную ориентировку и основные функции речи (фиксирующую, сопровождающую, планирующую) в процессе решения проблемно-практических задач;



- учить детей решать задачи наглядно-образного плана;
- формировать у детей целостное восприятие ситуаций, изображённых на картинках: умение воспринимать ситуацию как целостную с опорой на свой реальный практический опыт;
- учить детей устанавливать причинно-следственные связи и зависимости между объектами и явлениями, изображёнными на картинках;
- формировать у детей умения выполнять операции сравнения и обобщения, высказывать суждения и умозаключения;
- учить детей определять предполагаемую причину явления, подбирая соответствующую картинку при выборе из двух-трёх (например, к картинке с изображением флажка без древка — картинку, на которой мальчик сломал флажок; к картинке с изображением разбитой чашки — картинку, на которой девочка уронила чашку; к картинке, на которой девочка плачет, — картинку, на которой девочка упала, и т. п.);
- учить детей в словесном плане определять последовательность указанных событий, употребляя слова *сначала*, *потом*, после того как картинки уже подобраны.

Педагог должен проводить консультативную и информационно-профилактическую работу с родителями и педагогами.

6—8

6—8 ЛЕТ

Педагог должен осуществлять диагностику познавательного развития ребёнка в соответствии с общими подходами к диагностике по Программе «Радуга» с целью выявления нарушений развития.

Педагог должен осуществлять коррекционно-развивающую работу, направленную на профилактику и коррекцию замедления темпов развития познавательной сферы, парциальных нарушений когнитивных функций, стимуляцию познавательной активности ребёнка:

- развивать зрительное восприятие:
  - продолжать учить детей соотносить действия, изображённые на картинке, с реальными действиями (выбор из трёх-четырёх);
  - учить детей воссоздавать целостное изображение предмета, выбирая недостающие части из четырёх—шести элементов, дорисовывать недостающие части рисунка;
  - учить детей соотносить форму предметов с геометрической фигурой — эталоном (выбор из пяти форм);
  - учить детей группировать предметы по форме, ориентируясь на образец (три-четыре заданных эталона);
  - учить детей соотносить конструкции и изображения с размерами игрушек и сказочных персонажей (высокий дом для жирафа, низкий дом для ёжика);
  - формировать у детей представление об относительности величины (мальчик ниже, чем папа, но выше, чем младший брат);
  - продолжать учить детей дифференцировать цвета и оттенки, используя их в игровой и продуктивных видах деятельности;
  - учить детей передавать цветом своё эмоциональное состояние в рисунках и аппликациях;
  - продолжать развивать у детей ориентировку в схеме собственного тела, формировать ориентировку в пространстве (слева — справа: слева — сердце, здесь левая рука; возьми левой рукой мяч, который находится слева);
  - учить детей ориентироваться на пространстве листа бумаги, выделяя верх, низ, левую и правую стороны, середину листа («Разложи предметы на листе бумаги»);



- учить детей пониманию того, что один и тот же предмет может иметь разные свойства (яблоко — большое и жёлтое, сладкое и маленькое, кислое и зелёное; мяч — большой и резиновый, маленький и синий и т. д.);
- формировать у детей обобщённые представления о некоторых свойствах и качествах предметов (жёлтый — солнце, цыплёнок, подсолнух, одуванчик, лимон; круглый — мяч, шарик, яблоко, колесо, колечко и т. д.);
- учить детей воссоздавать целостное изображение предмета по его частям: по разрезной картинке, состоящей из двух-трёх частей, расположенных в беспорядке (мячик, шарик с верёвочкой, баранка, колечко);
- учить детей сравнивать сюжетные картинки, отображающие начальную и конечную фазу одного и того же события или явления (девочка держит шарик и шарик улетел — девочка смотрит вверх; капли на асфальте — начало дождя и большие лужи — конец дождя);
- продолжать учить детей ассоциировать геометрические формы с предметами (круг — подсолнух, колесо; овал — ёжик, рыба; полукруг — долька арбуза, мармелад «Лимонные дольки» и т. д.);
- развивать слуховое восприятие и фонематический слух:
  - учить детей дифференцировать бытовые шумы и явления природы с опорой только на слуховой анализатор (при прослушивании аудиозаписей — шум ветра, шум морского прибоя, шум грозы; пение разных птиц, голоса животных, стрекот кузнечика);
  - знакомить детей со звуковым разнообразием живой природы (чирикание воробья, карканье вороны, пение соловья; мычание коровы, блеяние козы, ржание лошади);
  - учить детей опознавать действия сверстника по звуковым характеристикам, производимым в процессе действия с бытовыми предметами и игрушками (стук мяча и шум прыжков в ходе игры с мячом, через скакалку, звуки, издаваемые в процессе танцев; опознавание и дифференциация звуков, производимых детьми при постройке гаража, при катании на велосипеде, при движении тележки, машины);
  - учить детей опознавать местоположение и интенсивность звука (близко, далеко, рядом; сверху, внизу; слева, справа; слева тихо, сверху близко);
  - учить детей дифференцировать слова, близкие по слоговой структуре, постепенно её усложняя (*локти — ногти, удочка — уточка, мишка — миска, малина — машина, мальчик — пальчик*);
  - учить детей называть и группировать слова по заданному признаку (длинные, короткие);
  - продолжать учить детей реагировать двигательными и речевыми реакциями на звуковые характеристики и их изменение (заиграл марш — дети самостоятельно маршируют, на танцевальную музыку — начинают кружиться, на плясовую — топают и пляшут; начинают петь знакомую песню на угаданную мелодию);
  - продолжать расширять звуковые представления детей (шуршание бумаги, шелест листьев, шум метлы по асфальту; звук падающей монеты, пластмассовой игрушки и резинового мяча);
  - учить детей дифференцировать предметы и явления по звуковым характеристикам (узнавать на слух производимые действия с бумагой (папирусная, писчая или картон) в процессе действий с ней: мять, рвать, складывать); учить опознавать последовательность звуков природы (из трёх-четырёх звуков);
  - учить детей использовать условные звуковые сигналы как регулятор детского поведения (игры «Где звенит», «Стой, когда услышишь свисток», «Заиграла дудочка — поверни налево, услышал хлопок — поверни направо»);





- продолжать учить детей выделять заданное слово из предложенной фразы и отмечать это каким-либо действием (хлопком, поднятием флажка; например, «Золотые рыбки плавают в аквариуме», «В лесу темно, все спят давно, одна сова не спит, на суку сидит», «Береги нос в сильный мороз»);
- учить детей называть и группировать слова по заданному признаку (игра «Отложи картинки, в названиях которых есть звук [ш] или [м]»);
- учить детей запоминать наборы предложенных слов и словосочетаний (*телефон, дом, жираф; бабушка, лягушка, игрушка; красивая девочка, высокий мальчик, мягкая игрушка*);
- активизировать внимание детей на звуковых характеристиках явлений природы (шум вьюги в зимнюю стужу и шум ветра весной; интенсивный звук капли в солнечный день и слабый звук капли в пасмурный день);
- учить детей дифференцировать звуковые впечатления в ходе восприятия явлений природы (использовать аудиозаписи и дидактические игры с завязыванием глаз детей);
- учить детей подбирать слова с заданным звуком, без фиксации на его местоположении в слове;
- учить детей реагировать своим действием, услышав заданное слово в словосочетании или предложении («Знают дети, что на ёлке есть зелёные иголки»; услышав слово *дети*, хлопнуть, встать, поднять руки);
- учить детей определять первый и последний звуки в словах (*дом, кот, лапа, рука, лук*) с использованием зрительных опор — фишек;
- учить детей группировать слова с заданным звуком, используя знакомые предметы, игрушки и картинки;
- развивать тактильно-двигательное восприятие:
  - учить детей опознавать предметы на ощупь, определяя их форму, величину, материал в процессе тактильно-двигательного обследования;
  - продолжать формировать у детей умение закреплять результаты тактильно-двигательного обследования в продуктивных видах деятельности;
  - учить детей запоминать ряд различных предметов, воспринятых на ощупь (*яйцо, машина, ленточка, ёлочка*);
  - учить детей запоминать ряд предметов, близких по форме, в процессе восприятия их на ощупь (*рыбка, шарик, яйцо*);
  - учить детей зарисовывать предметы, опознанные в результате тактильного обследования;
  - учить детей словесно описывать предметы, воспринятые тактильно («Расскажи, как ты догадался, что это ёлочка (неваляшка)»);
  - продолжать учить детей словесно описывать предметы, воспринятые тактильно, и давать характеристику свойствам и качествам предметов (*яблоко круглое, твёрдое, холодное с черенком и выемкой*);
  - закреплять у детей умение выбирать предметы на ощупь по словесному описанию;
  - закреплять у детей умение группировать и сортировать предметы по их тактильным признакам, с учётом представлений о свойствах и качествах предметов (*тёплое — холодное, шершавое — гладкое, мягкое — твёрдое*);
- развивать вкусовое восприятие:
  - продолжать формировать у детей представления о целостном образе предмета, опираясь на его вкусовые характеристики («Угадай, что съел», «Угадай, что в чашке»);
  - продолжать учить детей группировать предметы по определённому вкусовому признаку: съедобное — несъедобное, сладкое — кислое, горькая (пища) — солёная (пища);



- учить детей передавать целостный образ предмета, воспринятого на вкус, в различных видах продуктивной деятельности («Нарисуй, что съел» — виноград; «Слепи, что съел — морковь»);
- учить детей отгадывать загадки по основным признакам предмета, в том числе и опираясь на его вкусовые характеристики («Вкусный он солёный, вкусный он на грядке, свежий он хорош, но хорош и в кадке»);
- формировать у детей умение определять вкусовые характеристики предмета в собственных высказываниях («Яблоко — вкусное, сладкое, сочное»; «Лимон — кислый, сочный»);
- учить детей самостоятельному приготовлению салатов (овощные, фруктовые), опираясь на собственные представления об их вкусовых качествах;
- формировать мышление:
  - формировать у детей умение устанавливать соотношение между словом и образом (находить игрушку по словесному описанию);
  - формировать у детей умения выбирать соответствующую картинку, изображающую действия персонажей, по словесному описанию;
  - учить детей определять предполагаемую причину явления, подбирая соответствующую картинку при выборе из двух-трёх;
  - учить детей определять последовательность указанных событий, употребляя слова *сначала*, *потом* (из трёх и более картинок);
  - формировать у детей тесную взаимосвязь между их практическим, жизненным опытом и наглядно-чувственными представлениями, учить отражать эту связь в своих высказываниях;
  - обучать детей выявлять связи между персонажами и объектами, изображёнными на картинках, формировать умения рассуждать, делать вывод и обосновывать суждения;
  - учить детей анализировать сюжеты со скрытым смыслом;
  - учить детей сопоставлять и соотносить текст с соответствующей иллюстрацией;
  - продолжать формировать у детей умения выполнять операции сравнения, обобщения, высказывать суждения, умозаключения;
  - учить детей разыгрывать, драматизировать события, изображённые на картинках (сначала по паре картинок, а затем по серии из трёх картинок);
  - формировать у детей способность к переносу в новую ситуацию усвоенных способов решения задач — практических, наглядно-образных, логических;
  - обучать детей выявлять связи между персонажами и объектами, изображёнными на картинках, формировать умения рассуждать, делать вывод и обосновывать суждение, учить анализировать сюжеты со скрытым смыслом;
  - учить детей выполнять задания на классификацию картинок (раскладывать картинки на определённые группы без образца);
  - учить детей выполнять упражнения на исключение четвёртой лишней картинки, обосновывая в речевых высказываниях это исключение;
  - закреплять у детей умение производить операции сравнения, обобщения, высказывать суждения, умозаключения;
  - закреплять умение детей переключаться с одного принципа классификации (по материалу, например) на другие (по свойствам, качествам, функциональному назначению) и обосновывать свои действия в словесном плане;
  - учить детей адекватно реагировать на юмористические ситуации и изображения, шутки, загадки, юмористические рассказы, демонстрируя понимание их скрытого смысла.

Педагог должен проводить консультативную и информационно-профилактическую работу с родителями и педагогами.



## Содержание коррекционной работы в образовательной области «Речевое развитие»

до 1

2 месяца — 1 год

Педагог должен выявлять признаки отклоняющегося развития речи ребёнка:

- наблюдать за детьми и выявлять малейшие отклонения в становлении речевого развития. Наблюдать, является ли крик способом общения, выполняет ли социальную функцию;
- внимательно вслушиваться, имеются ли гласные в крике и плаче ребёнка, есть ли подготовительный этап кряхтения перед криком. Наличие крика на одной ноте в различных ситуациях, отсутствие музыкальности, бедность интонаций требуют обращения к специалистам;
- внимательно наблюдая за ребёнком 3—4 месяцев, выявлять наличие певучих звуков *a-a*, *э-э*, *о-о* и др., которые возникают на основе зрительного и слухового сосредоточения. Отсутствие этих звуков требует стимулирования со стороны педагога, включения подражания и в случае необходимости обращения к специалисту;
- внимательно наблюдать за подвижностью органов артикуляции ребёнка, выявляя детей с малоподвижной артикуляцией. Играя органами артикуляции, ребёнок производит разнообразные эмоционально окрашенные собственные и подражательные звуковые и слоговые цепи. Малоподвижная артикуляция может являться признаком серьёзных отклонений и требует обращения к специалисту — коррекционному педагогу и врачу;
- внимательно следить за возможностью имитации и повторения слогов, за насыщенностью слогами, разноударностью, возможностью эмоционального произнесения разнообразных слогов с различной интонацией. Отсутствие отражённого лепета после 6 месяцев требует консультации у логопеда и врача;
- наблюдая за манипулированием с предметами, обращать внимание на наличие звукового, слогового, а к 1 году и словесного сопровождения действий ребёнка;
- внимательно следить, понимает и выполняет ли ребёнок простые словесные инструкции, инструкции, дополненные жестами, может ли ребёнок выбирать предмет по словесному указанию взрослого. Важно обратить внимание на возможность слушания потешек, стихов, музыки, на рассматривание крупных картинок.

Педагог должен осуществлять коррекционно-развивающую работу, направленную на стимуляцию эмоционально-личностного общения со взрослыми, предпосылок развития речи:

- стимулировать речевое развитие, вызывая поисковый, познавательный интерес;
- стимулировать развитие эмоционального общения. Использовать оттенки крика, плача, кряхтения ребёнка для установления общения. Успокаивать ребёнка, опираясь на слуховое внимание к звучащей речи, интонации, голосу, на зрительное восприятие ребёнком говорящего;
- дополнять речь естественными жестами, мимикой лица, указаниями на предметы;
- учить детей различать интонацию: побуждающую, одобрительную, строгую, запрещающую — подкреплять интонацию соответствующей мимикой лица и естественными жестами;
- следить за развитием понимания высказывания взрослого, опираясь на смысловую завершенность интонации и ритма;
- развивать у ребёнка слуховое восприятие речи — отражённо повторять или называть новые звуки, слоги, слова, связанные с предметом, игрушкой, которая привлека-



ет ребёнка, на которую он направляет свой взгляд (звучащие предметы, музыкальные игрушки и пр.);

- называть различные предметы и предлагать ребёнку показать их, выполнить простые действия с ними («Где зайка? Возьми зайку»);
- комментировать поведение ребёнка, стимулируя его вокализации, мимику лица (на основе подражательной деятельности);
- формировать связь между движением и его словесным обозначением (давать речевой комментарий действиям ребёнка и собственному образцу речи, включая движения и задания: «покажи», «дай»);
- поддерживать интерес ребёнка к ритмическим движениям. Ритмические движения сопровождать песенками, потешками, стихами двусложных размеров, стимулируя ребёнка к подражанию движениям, речи взрослого;
- поощрять речевые реакции детей. При рассматривании предметов, игрушек, картинок имитировать действия, голос, способ общения, «речь» персонажей, животных;
- следить за выполнением простейших инструкций, дополненных жестами;
- комментировать речь все действия ребёнка и свои собственные. Организовывать игровые упражнения с движущимися предметами, игрушками, машинами, мячом, сопровождая действия односложными ритмическими словами типа *бах, би-би, ба-ба, тук* и т. д.;
- поддерживать и развивать имитационные отражённые слоговые цепи в период развития лепета. Внимательно наблюдать за формированием лепета как этапа речевого развития.

Педагог должен проводить консультативную работу и информационно-профилактическую работу с родителями и педагогами.

## 1—2 и 2—3 года

## 1—3

Педагог должен осуществлять диагностику нарушений развития речи ребёнка:

- выявлять детей с ограниченной речевой активностью. Предлагать игровые варианты моделей общения. При отрицательной динамике обязательны консультация врача и логопеда и коррекционные занятия;
- наблюдать и выявлять детей с нарушенной потребностью в общении, с отставанием формирования диалога как части совместной деятельности;
- выявлять детей с отставанием формирования словарного состава, предметной отнесённостью слов, отсутствием первых словообразовательных моделей, направлять их на консультацию и коррекционные занятия к логопеду. Необходима консультация врача;
- выявлять детей с нарушениями понимания обращённой речи. Определять характер трудностей: содержание, оценка, эмоциональная насыщенность. Необходима консультация логопеда;
- выявлять и внимательно наблюдать детей с трудностями понимания просьб, обращений, указаний. Определять уровень трудностей: понимание обобщений, несформированность словарного состава (по категориям, отношениям, наименованиям, действиям, признакам и т. д.). Необходима консультация логопеда;
- выявлять детей с нарушенным слуховым и речевым вниманием. Проводить индивидуальные игры-занятия. В случае стойких отклонений необходима консультация специалистов — врача, логопеда, сурдопедагога;
- выявлять детей с нарушениями прикуса, артикуляционными проблемами — нарушением строения артикуляционного аппарата, малоподвижностью, повышенным то-



нусом и т. д. Направлять на консультацию к различным специалистам — детскому неврологу, стоматологу-ортодонту, логопеду;

- выявлять детей с неадекватным речевым поведением и использованием выразительных средств устной речи. Обязательна консультация логопеда;
- наблюдать за детьми, имеющими проблемы голоса, — форсированный голос, чрезмерно тихий, иссякающий голос, голос, лишённый звонкости, бедный обертонами и т. д. В этих случаях необходимо проконсультироваться у специалистов — фониатра, отоларинголога, логопеда, сурдопедагога;
- выявлять детей с проблемами передачи смыслового и эмоционального интонирования, паузирования. Применять педагогические приёмы воздействия. Необходима консультация логопеда;
- выявлять детей с проблемами формирования ритмических структур и темпа речи. При появлении первых запинок необходимы консультация логопеда и коррекционные занятия.

Педагог должен осуществлять коррекционно-развивающую работу, направленную на профилактику и коррекцию замедления темпов речевого развития ребёнка, стимуляцию коммуникативной активности и способов взаимодействия ребёнка со взрослым:

- организовывать, поддерживать и поощрять потребность в речевом общении детей, поощрять и стимулировать речевые проявления детей: обращения, просьбы, требования. Речь начинает выполнять функцию организации действий ребёнка;
- стимулировать речевую инициативу детей. Сопровождать действия и деятельность речью, побуждая детей к повторению названий предметов и действий;
- помогать детям дополнять речь другими способами общения (мимика лица, его модели, пантомимика, использование зеркала и т. п.), применяя зрительно-тактильное обследование;
- следить за соблюдением единства и адекватности речи, мимики, пантомимики, жестов — выразительных речевых средств в игре;
- поддерживать и стимулировать интерес детей к совместному чтению потешек, стихотворных форм, сказок, рассказов, песенок и т. д. Обязательно в доступной форме диалога обсуждать и разбирать прочитанное;
- рассматривать с детьми иллюстрации в детских книгах, специально подобранные картинки с близким ребёнку содержанием, называть персонажей, демонстрировать и называть действия;
- стимулировать, развивать и поддерживать игры, развивающие звукоподражание, голос, интонацию. Следить за смысловым единством звукового оформления, выбора лексики, выразительных и эмоциональных средств устной речи;
- внимательно следить за пониманием обращённой речи, лексического значения и грамматических форм;
- создавать условия для развития речевого слуха детей;
- побуждать детей в процессе игр и в быту различать голоса сверстников и взрослых, названия игрушек, правильно понимать вопросы, просьбы, поручения;
- организовывать игры, учить детей различать названия игрушек, выполнять поручения, передавая слова и фразы голосом нормальной громкости и шёпотом на увеличивающемся расстоянии;
- развивать речевой слух детей в процессе чтения и рассказывания. В процессе чтения и рассказывания проверять понимание детьми событий, их последовательность, задавать вопросы, направленные на выявление понимания значения отдельных слов;





- развивать формирование диалога, стимулировать речевые реакции, побуждения и вопросы детей. Развивать единство содержания вопрос — ответ, отвечать на все детские вопросы;
- поддерживать и развивать активную позицию ребёнка в диалоге. Стимулировать речевое общение, предлагать образцы речи, моделировать диалоги — от реплики до развёрнутой речи;
- поощрять словотворчество детей, проводить речевые игры. При решении проблемных наглядных ситуаций заботиться о расширении словарного запаса детей, называя предмет-цель, предмет-орудие, необходимые действия;
- поддерживать и стимулировать интерес детей к совместному чтению потешек, стихотворных форм, сказок, рассказов, песенок и т. д. Обязательно в доступной форме диалога обсуждать и разбирать прочитанное;
- читать детям потешки, прибаутки, стихи (в двусложном размере), вызывая у них стремление к совместному и отражённому декламированию. Поощрять инициативную речь детей;
- стимулировать, развивать и поддерживать игры, развивающие звукоподражание, голос, интонацию. Следить за смысловым единством звукового оформления, выбора лексики, грамматического оформления выразительных и эмоциональных средств устной речи;
- стимулировать усвоение грамматической системы, моделировать и предлагать образцы формы простого и сложного предложений (после 2,5 лет).

Педагог должен проводить консультативную и информационно-профилактическую работу с родителями и педагогами.

## 3—4 года

## 3—4

Педагог должен осуществлять диагностику нарушений развития речевой сферы ребёнка:

- наблюдать за формированием звуковой стороны речи. Проводить первую дифференциацию лёгких и сложных случаев, оказывать адекватную помощь. Выявлять детей с носовым, межзубным, межгубным произнесением, с боковыми вариантами. В этих случаях по возможности проводить подготовительную работу и обязательно направлять к логопеду;
- проверять, может ли ребёнок подражать различным звукам (естественной природы, транспорту, промышленным, языковым, музыкальным и пр.), голосам, может ли изменять высоту и силу голоса. Внимание необходимо направлять не только на правильность имитации (самолёт, медведь, девочка и т. д.), но и на адекватность выбора и соединения звуковых и голосовых реакций с интонацией, жестами, мимикой, пантомимикой — эмоционально-выразительными средствами;
- обращать внимание на возможности выполнения лексико-грамматических упражнений словообразования и формообразования. При стойких отклонениях — признаке речевого недоразвития — определять необходимость консультации и коррекционных занятий с логопедом;
- выявлять детей с трудностями ведения диалога. Внимательно наблюдать за наличием или отсутствием у детей возможности гибко чередовать позиции в диалоге: активную — пассивную. Необходимы консультации у логопеда и психолога и коррекционные занятия с ними;
- выявлять детей с несформированностью связного высказывания (рассказ по увиденному, по услышанному и т. д.). Необходима консультация логопеда;



- выявлять воспитанников с проблемами слуха. Необходима консультация специалиста-сурдопедагога. Координировать деятельность родителей.

Педагог должен осуществлять коррекционно-развивающую работу, направленную на профилактику и преодоление общего недоразвития речи ребёнка, стимуляцию его познавательной и коммуникативной активности:

- формировать у детей невербальные формы общения: умение фиксировать взгляд на лице партнёра, смотреть в глаза партнёру по общению;
- формировать умение детей пользоваться рукой как средством коммуникации, выполняя согласованные, направленные на другого человека движения рукой, телом и глазами;
- побуждать детей к речевому высказыванию по результатам действий с игрушками («Ляля топ-топ», «Машина би-би», «Паровозик ту-ту», «Дудочка ду-ду»);
- давать детям возможность тактильно почувствовать голосовые реакции взрослых (рука ребёнка лежит на гортани взрослого, который произносит звукоподражания или поёт песенку, можно класть руки ребёнка на губы взрослого);
- учить детей воспроизводить звукоподражания («ту-ту», «би-би», «му-у», «пи-пи», «с-с-с»);
- учить детей выполнять простейшие инструкции («Где ляля? Дай лялю», «Где зайка? Покажи зайку», «Принеси машину», «Возьми мяч», «Покажи ладушки»);
- учить выполнять совместные действия по речевой инструкции сначала со взрослым, затем со сверстником («Поймай шарик», «Лови мяч», «Кати мяч», «Брось мяч в корзину»);
- учить детей отвечать на вопросы «Как тебя зовут?», «Кто это?», «Что это?»;
- учить понимать простые речевые инструкции («Дай», «На», «Возьми», «Иди», «Сядь», «Сиди»);
- учить детей отвечать на вопросы, связанные с их жизнью и практическим опытом («Что ты делал?», «Во что играли?», «Что ты пил?», «Куда идём?»);
- учить детей понимать действия, изображённые на картинке («Кто что делает? — Девочка пьёт, мальчик идёт, зайчик прыгает...»);
- учить детей инсценировать небольшие рассказы и стихи с использованием игрушек.

Педагог должен проводить консультативную и информационно-профилактическую работу с родителями и педагогами.

4–5

4—5 лет

Педагог должен осуществлять диагностику нарушений развития речевой сферы ребёнка:

- наблюдать за детьми с недостатками слухового внимания, слухового контроля, речевого внимания, речевого контроля. Недостатки могут отражаться на звукопроизношении, на понимании смысла слов, на понимании грамматических и смысловых отношений. Давать дополнительные индивидуальные задания, подбирать специальные игры и обязательные рекомендации родителям;
- выявлять воспитанников с проблемами слуха. Направлять их к сурдопедагогу. Координировать деятельность родителей;
- внимательно следить за правильностью темпа речи у детей, выявлять и направлять к логопеду детей с резко замедленным, резко убыстрённым темпом речи, детей с запинками. Соблюдать речевой режим, проводить специальные речевые упражне-



ния, игры по развитию речевого дыхания и др. совместно с логопедом. Давать рекомендации родителям по соблюдению речевого режима;

- обращать внимание на возможности выполнения лексико-грамматических упражнений словообразования и формообразования. Стойкие отклонения — признак речевого недоразвития — определяют необходимость консультации и коррекционных занятий с логопедом;
- выявлять у детей трудности словесного и знакового замещения (звука, слова, понятия и т. д.). Необходима консультация логопеда;
- выявлять детей с трудностями ведения диалога. Внимательно наблюдать за возможностью детей гибкого чередования позиций: активной — пассивной. Предлагать разнообразные модели. Необходимы консультации и коррекционные занятия с логопедом и психологом;
- выявлять детей с несформированностью связного высказывания (пересказ, по увиденному, по услышанному и т. д.). Необходима консультация логопеда.

Педагог должен осуществлять коррекционно-развивающую работу, направленную на профилактику и преодоление общего недоразвития речи ребёнка, фонетико-фонематической недостаточности, нарушений звукопроизношения, на стимуляцию познавательной и коммуникативной активности ребёнка, которая складывается из:

- систематических занятий с логопедом;
- индивидуальной образовательной программы, построенной на основе общей, но при необходимости сдвинутой по задачам к более младшему возрасту;
- повышенной речевой активности и инициативы педагога в ситуациях неорганизованной деятельности.

Педагог должен проводить консультативную и информационно-профилактическую работу с родителями и педагогами.

## 5—6 ЛЕТ

## 5—6

Педагог должен осуществлять диагностику нарушений развития речевой сферы ребёнка:

- наблюдать за детьми с недостатками слухового внимания, слухового контроля, речевого внимания, речевого контроля. Недостатки могут отражаться на звукопроизношении, на понимании смысла слов, грамматических и смысловых отношений. Давать дополнительные индивидуальные задания, подбирать специальные игры и обязательные рекомендации родителям;
- выявлять детей с недостатками формирования фонематических представлений. Фонематическая несформированность может быть причиной недостатков звукового развития, понимания лексического значения, грамматического оформления. Проводить индивидуальную и групповую работу (упражнения, игры, загадки, ребусы и т. д.), подбирая отдельные слова, слова в тексте и т. д., различающиеся по смыслу, но близкие по звуковому оформлению. В случаях стойкого фонематического недоразвития обязательны коррекционные занятия с логопедом;
- выявлять детей с трудностями восприятия и воспроизведения ритмических структур. Проверять ритм на всех типах занятий. В занятия (музыкальные, физкультурные, по изобразительной деятельности, развитию речи и т. д.) включать специальные задания по формированию ритма;
- замечать детей с трудностями подбора категориальных названий, обобщений, точности обозначения предмета, действия, признака, подбора синонимов, антонимов, паронимов, ассоциативных связей и т. д.;



- выявлять детей с трудностями понимания и употребления малых фольклорных форм, образных выражений, метафор, сравнений, многозначных слов и т. д. Предлагать дополнительные задания, игры как на занятиях, так и вне занятий. Необходимо направлять к логопеду;
- выявлять детей с несформированностью связного высказывания (пересказ, рассказ по представлениям, по увиденному, по услышанному и т. д.). Необходимо направлять к логопеду.

Педагог должен осуществлять коррекционно-развивающую работу, направленную на профилактику и преодоление общего недоразвития речи ребёнка, фонетико-фонематической недостаточности, нарушений звукопроизношения, на стимуляцию познавательной и коммуникативной активности ребёнка:

- учить детей обмениваться с педагогом и друг с другом своими впечатлениями об эмоционально значимых событиях (праздник, свадьба, день рождения, разлука, болезнь);
- воспитывать у детей потребность и умение выражать свои эмоциональные переживания в речи («Маша огорчилась — мама заболела», «Саша пришёл довольный. У него был день рождения. Ему подарили много подарков», «Осенний лес очень красивый. В нём интересно и весело играть»);
- учить детей выражать свои чувства и мысли от первого лица («Я принёс в группу игрушки. Буду играть с Катей», «Вчера я был у доктора. У меня болел зуб. Доктор вылечил зуб. Я уже не плачу»);
- закреплять умение детей задавать вопросы друг другу, отвечая на них спокойно, глядя в глаза друг другу, не перебивая партнёра по общению;
- учить детей образовывать новые слова с помощью суффиксов (*мяч — мячик, коза — козлёнок*);
- учить детей понимать в тексте скрытый смысл и причинно-следственные отношения;
- закреплять умение детей рассказывать об увиденном («Расскажи, что ты делал дома в выходные дни», «Что ты делал летом, где был?»);
- учить детей планировать в речи свою деятельность (игровую, трудовую);
- продолжать формировать у детей вербальные формы общения со взрослыми и сверстниками (поддерживать беседу, отвечая на вопросы, и самостоятельно задавать вопросы);
- расширять речевые возможности детей, обучая их употреблению творительного падежа (в орудийном действии);
- учить детей употреблять в активных высказываниях предлоги *за, перед*;
- учить детей образовывать новые слова с помощью приставок (*ушёл — пришёл, уехал — приехал, убежал — прибежал, открыл — закрыл*);
- продолжать учить детей планировать свою деятельность в речевых высказываниях.

Педагог должен проводить консультативную и информационно-профилактическую работу с родителями и педагогами.

6—8

6—8 ЛЕТ

Педагог должен осуществлять диагностику нарушений развития речевой сферы ребёнка:

- выявлять детей с недостатками формирования фонематических представлений. Фонематическая несформированность может быть причиной недостатков звукового развития, понимания лексического значения, грамматического оформления. Вос-



питатели проводят индивидуальную и групповую работу (упражнения, игры, загадки, ребусы и т. д.), подбирая отдельные слова, слова в тексте и т. д., различающиеся по смыслу, но близкие по звуковому оформлению. В случаях стойкого фонематического недоразвития обязательны коррекционные занятия с логопедом;

- замечать детей с трудностями подбора категориальных названий, обобщений, точности обозначения предмета, действия, признака, подбора синонимов, антонимов, паронимов, ассоциативных связей и т. д.;
- выявлять детей с трудностями понимания и употребления малых фольклорных форм, образных выражений, метафор, сравнений, многозначных слов и т. д. Предлагать дополнительные задания, игры как на занятиях, так и вне занятий. Необходимо направлять к логопеду;
- выявлять детей с несформированностью связного высказывания (пересказ, рассказ по представлениям, по увиденному, по услышанному и т. д.). Важно определить, что наиболее пострадало — развёртывание, высказывание, планирование или прогнозирование, и предложить задания, требующие развернуть, продолжить, закончить фразу, текст, воссоздать недостающее содержание, возможно с дополнительной задачей. Необходимо направить к логопеду;

Педагог должен осуществлять коррекционно-развивающую работу, направленную на профилактику и преодоление общего недоразвития речи ребёнка, фонетико-фонематической недостаточности, нарушений звукопроизношения, на стимуляцию познавательной и коммуникативной активности ребёнка:

- продолжать учить детей умению делиться своими впечатлениями от увиденного или услышанного («Как провели выходной день?», «Что видели на экскурсии?»);
- продолжать учить детей рассказывать о давно произошедшем событии или случае с опорой на фотографии, детские рисунки («Что делали летом?», «Куда ходили весной?», «Что понравилось в прошлом году?»);
- закреплять у детей умение вежливо общаться друг с другом, используя диалогические формы взаимодействия;
- уточнять значение предлога *из*, упражнять детей в составлении словосочетаний и предложений с этим предлогом;
- закреплять в речевых высказываниях детей употребление существительных в родительном падеже с предлогами *у*, *из*;
- закреплять использование детьми в речи изученных грамматических форм;
- учить детей осуществлять планирование своей деятельности в речи при сборах на прогулку, при подготовке к занятиям, в организации игры;
- закреплять умение детей составлять рассказы по последовательности воспроизведённых педагогом событий (педагог действует с игрушками молча, а дети затем составляют рассказ);
- уточнять понимание детьми значения предлога *около*;
- знакомить детей с использованием однокоренных слов в речи;
- закреплять у детей умение образовывать слова с помощью суффиксов и приставок;
- учить строить предложения из трёх-четырёх слов по картинкам с использованием предлогов *на*, *под*, *в*, *за*, *между*, *около*, *из*;
- учить детей употреблять глаголы с разными приставками и применять их при составлении предложений по картинке («Мальчик закрыл дверь и открыл окно»);
- формировать у детей понимание глаголов настоящего, прошедшего и будущего времени и учить употреблять их в речи.

Педагог должен проводить консультативную и информационно-профилактическую работу с родителями и педагогами.





## Содержание коррекционной работы в образовательной области «Художественно-эстетическое развитие»

Коррекция по этому направлению образовательной деятельности достигается в результате работы по совершенствованию сенсорного восприятия (см. содержание коррекционной работы в образовательной области «Познавательное развитие») и индивидуального прохождения основной программы по изобразительной деятельности.

## Содержание коррекционной работы в образовательной области «Физическое развитие»

Если у вас возникнет необходимость в ведении такой коррекционной работы, рекомендуем обратиться к модульным программам лечебной физкультуры и региональным программам оздоровительной работы с детьми.





Организационный  
раздел



Согласно ФГОС дошкольного образования организационный раздел образовательной программы детского сада должен включать:

- распорядок и /или режим дня;
- описание материально-технического обеспечения Программы;
- описание обеспеченности методическими материалами и средствами обучения и воспитания;
- особенности традиционных событий, праздников, мероприятий; особенности организации развивающей предметно-пространственной среды.

## аспорядок дня

Для дошкольников важно, чтобы в основном распорядок жизни был стабильным, повторяющимся. С ребёнком, который привык к определённому порядку, значительно легче взаимодействовать. Он более уравновешен и чётко представляет себе последовательность занятий и смену деятельности в течение дня, что позволяет ему заранее настраиваться на следующее занятие.

Организация распорядка дня опирается на определённый суточный режим, который представляет собой рациональное чередование отрезков сна и бодрствования в соответствии с физиологическими обоснованиями (табл.).

Возраст детей	Приём пищи		Бодрствование		В том числе максимально допустимый объём образовательной нагрузки	Сон			
	Количество приёмов	Интервал, ч	Максимальное, длительность, ч	Количество периодов		Количество периодов сна	Длительность каждого периода, ч		Количество часов сна в сутки
							Дневной	Ночной	
От 2 до 6 месяцев	6	3,5	1,5—2	5	Образовательная деятельность реализуется при непосредственном эмоциональном общении в период бодрствования	5	2—1,5	11—10	19—16
От 6 до 9 месяцев	5	4	2—2,5	4		4	2—1,5	11—10	17—14,5
От 9 месяцев до 1 года	5—4	4,5—3	2,5—3,5	2		3	Первый — 2,5, второй — 2	11—10	15,5—14,5
От 1 года до 1 года 6 месяцев	4	4,5—3	3,5—4	2		3	Первый — 2,5—2, второй — 1,5—1	11—10	15—13,5
От 1 года 6 месяцев до 2 лет	4	4,5—3	5—5,5	2		14—16 минут	2	3	11—10



Возраст детей	Приём пищи		Бодрствование		В том числе максимально допустимый объём образовательной нагрузки	Сон			
	Количество приёмов	Интервал, ч	Максимальное, длительность, ч	Количество периодов		Количество периодов сна	Длительность каждого периода, ч		Количество часов сна в сутки
							Дневной	Ночной	
2—3 года	4	4,5—3	5,5—6,5	2	20 минут	2	3—2,5	11—10	14—12,5
3—5 лет	4	3,5—4,5	6,5—7	2	30—40 минут	2	2,5—2	10,5	13—12,5
5—7 лет	4	3,5—4,5	7—7,5	2	45 минут — 1,5 часа	2	2,5—2	10,5	13—12,5

При организации режима следует учитывать рекомендации СанПиН, направленность групп, которые функционируют в дошкольной организации, сезонные особенности, а также региональные рекомендации специалистов в области охраны и укрепления здоровья детей.

Ниже в таблице предлагаются стандартные режимные рекомендации для детей дошкольного возраста.

Время <sup>1</sup>	Режимный момент	Направление развития (образовательная область)	Содержание деятельности
	Приём детей <sup>2</sup>	Социально-коммуникативное развитие. Физическое развитие	Индивидуальные приветствия педагога и детей, общегрупповой ритуал «Приветствие» и коллективное планирование дня. Самостоятельная деятельность детей; свободная игра. Индивидуальная работа с детьми. Взаимодействие с родителями (индивидуальная работа). Утренняя гимнастика
	Завтрак	Физическое развитие (навыки здорового образа жизни). Социально-коммуникативное развитие. Познавательное развитие. Речевое развитие	Культурно-гигиенические навыки: мытьё рук, полоскание рта после еды. Навыки самообслуживания: пользование столовыми приборами, культура поведения за столом. Помощь взрослым в подготовке к завтраку и уборке после него. Образовательная деятельность в ходе режимных моментов

<sup>1</sup> Заполняется самостоятельно.

<sup>2</sup> Возможен на прогулке в зависимости от климатических условий, времени года.



Время	Режим-ный момент	Направление развития (образовательная область)	Содержание деятельности
	Жизне-деятельность сообщества в группе	Познавательное развитие. Социально-коммуникативное развитие. Физическое развитие. Речевое развитие. Художественно-эстетическое развитие	Образовательная деятельность, осуществляемая в процессе организации различных видов детской деятельности. Совместная деятельность взрослых и детей. Физкультминутки. Уход за растениями, животными в уголке природы. Помощь взрослым в подготовке к совместной деятельности и уборке после неё
	Дневная прогулка <sup>1</sup>	Познавательное развитие. Социально-коммуникативное развитие. Физическое развитие. Речевое развитие. Художественно-эстетическое развитие	Пребывание на свежем воздухе в соответствии с региональными сезонными рекомендациями медиков. Самообслуживание: навыки одевания и раздевания. Труд в природе (по сезонам) и на участке. Освоение правил безопасного поведения в природе. Освоение правил безопасного поведения на улицах города. Освоение правил безопасного поведения на участке. Образовательная деятельность в ходе режимных моментов: наблюдения, экскурсии, элементарное экспериментирование. Ежедневная динамическая тренировка (ходьба, бег, занятия на мини-стадионе или детской спортивной площадке, элементы спортивных игр и сезонных видов спорта и др.). Подвижные игры. Самостоятельная сюжетная игра. Конструктивные игры с природным материалом в зависимости от времени года — песком, водой, снегом
	Обед	Физическое развитие (навыки здорового образа жизни). Социально-коммуникативное развитие. Познавательное развитие	Культурно-гигиенические навыки: мытьё рук, полоскание рта после еды. Навыки самообслуживания: пользование столовыми приборами, культура поведения за столом. Помощь взрослым в подготовке к обеду и уборке посуды после еды. Образовательная деятельность в ходе режимных моментов

<sup>1</sup> Используйте региональные рекомендации в планировании содержания прогулки.





Время	Режимный момент	Направление развития (образовательная область)	Содержание деятельности
	Дневной сон	Социально-коммуникативное развитие (навыки самообслуживания). Физическое развитие (навыки здорового образа жизни). Художественно-эстетическое развитие (музыка)	Раздевание и подготовка ко сну. Отдых организма. Использование колыбельных при засыпании
	Пробуждение и подъём, активизация	Физическое развитие. Социально-коммуникативное развитие	Гимнастика в постели. Закаливающие процедуры <sup>1</sup> . Навыки одевания, приведения внешнего вида в порядок. Самостоятельная сюжетная игра
	Полдник <sup>2</sup>	Физическое развитие (навыки здорового образа жизни). Социально-коммуникативное развитие. Познавательное развитие. Речевое развитие	Культурно-гигиенические навыки: мытьё рук, полоскание рта после еды. Навыки самообслуживания: пользование столовыми приборами, культура поведения за столом. Помощь взрослым в подготовке к завтраку и уборке после него. Образовательная деятельность в ходе режимных моментов
	Жизнедеятельность сообщества в группе	Познавательное развитие. Социально-коммуникативное развитие. Физическое развитие. Речевое развитие. Художественно-эстетическое развитие	Образовательная деятельность, осуществляемая в процессе организации различных видов детской деятельности. Свободная самостоятельная игра. Самостоятельная творческая и познавательная деятельность детей. Совместная деятельность взрослых и детей в режимных моментах. Настольно-печатные и дидактические игры с участием взрослого. Общегрупповой ритуал «Прощание», обмен впечатлениями дня и выражение педагогом радости от какого-то поступка каждого из детей. Приведение в порядок группы
	Вечерняя прогулка	Познавательное развитие. Социально-коммуникативное развитие. Физическое развитие. Речевое развитие. Художественно-эстетическое развитие	Самостоятельная познавательная, творческая, двигательная, игровая деятельность детей в конце дня. Индивидуальная работа с детьми. Прощание с педагогом и детьми. Взаимодействие с родителями (индивидуальная работа)

<sup>1</sup> Используйте региональные рекомендации в планировании закаливания.

<sup>2</sup> Может быть совмещён с ужином.



## Основные режимные моменты

Основные режимные моменты — приём пищи, укладывание спать и пробуждение — должны проходить без спешки, в спокойном темпе, для них необходимо отвести достаточно времени.

Для маленького ребёнка приём пищи — это важное занятие. Никогда, ни в какой ситуации взрослые не имеют права насильно кормить детей, заставлять их съесть что-либо.

Дети имеют право на собственные вкусы, предпочтения в еде, а также не есть то, что они не любят или не хотят в данный момент.

При укладывании спать дети нуждаются в ласке, внимании, заботе.

Пробуждение должно происходить естественно. Если ребёнок хочет спать дольше, чем другие, он должен иметь эту возможность.

Прогулка — главное условие здоровья детей. Поэтому в любое время воспитатель может увеличить продолжительность прогулки за счёт сокращения времени, проведённого на занятиях в группе, но не наоборот. Проведение занятий в помещении за счёт сокращения времени прогулки категорически недопустимо.

Дети должны иметь в любое время свободный доступ к чистой питьевой воде и к туалету.

Для каждой возрастной группы педагоги составляют распорядок дня, ориентированный во времени в соответствии с режимом пребывания детей в детском саду, рекомендациями местных медиков, особенностями контингента группы и т. д.



# Организация жизни группы

## Формы реализации Программы «Радуга»

Преобладающими формами реализации Программы «Радуга» в младенческом возрасте (2 месяца — 1 год) являются ситуативно-личностное общение со взрослым, манипулирование с предметами и познавательно-исследовательские действия, сенсорное восприятие, формирующаяся речевая активность, двигательная активность.

В раннем возрасте (1—3 года) ребёнок осваивает различные формы орудийной деятельности, расширяется предметно-манипулятивная игра как форма познавательной активности, экспериментирование с материалами и веществами (песок, вода, тесто и пр.), ситуативно-личностное общение со взрослым, совместные игры и общение со сверстниками, двигательная активность, восприятие произведений искусства (изобразительного, музыкального), литературы.

Для детей дошкольного возраста (3—8 лет) характерными являются игровая, коммуникативная, познавательно-исследовательская деятельность, у них формируются основы учебной и трудовой деятельности, совершенствуются и дифференцируются формы двигательной активности, восприятие произведений искусства (изобразительного, музыкального), литературы.

## Нормы жизни группы

Одним из важных условий психологического комфорта является наличие понятных и единых для всех **правил жизни группы**. Важен факт последовательности поведения педагогов. Дети должны быть уверены, что поощрения и порицания определяются их поступками, а не настроением воспитателя в данный момент. За одинаковые проступки должны следовать всегда и по отношению ко всем детям одинаковые негативные санкции.

Модель коллективного поведения в группе определяется и формируется взрослыми. Важно заложить традиции **взаимного уважения, терпимости и доброжелательности, сочувствия и поддержки друг друга**.

Основная группа запретов должна быть очень немногочисленной (два-три ограничения) и должна касаться основных принципов совместной жизни:

- личной неприкосновенности — нельзя бить и обижать других детей;
- уважения к деятельности и её результатам — нельзя без разрешения другого ребёнка портить результаты его работы (рисунки, поделки, постройки);
- нельзя причинять боль другим живым существам;
- нельзя без разрешения брать и использовать личные вещи других детей и взрослых.

## Традиции жизни группы и праздники

### Традиция «Утро радостных встреч»

Это традиция встречи в понедельник после выходных дней, проведённых дома, в семье. После завтрака воспитатель и дети рассказывают друг другу о том, как они провели эти дни, делятся своими переживаниями и впечатлениями.



## Традиция «Сладкий вечер» («Сладкий час»)

Мы советуем проводить эту традицию в среду во время полдника. Учитывая значение культуры дружеской совместной трапезы для социализации ребёнка старшего дошкольного возраста, мы предлагаем форму чаепития. Во время приятного чаепития может завязаться непринуждённая дружеская беседа детей с педагогами и друг с другом. Содержание бесед обычно отражает те проблемы, которые волнуют детей в данный момент. Помните, что эта традиция не подразумевает предварительного планирования педагогом темы для разговора и не должна превращаться в образовательное мероприятие!

## Праздники

Традиционными общими праздниками являются:

- три сезонных праздника на основе народных традиций и фольклорного материала: осенний праздник урожая, праздник встречи или проводов зимы, праздник встречи весны;
- общегражданские праздники — Новый год, День защитника Отечества, Международный женский день.

Для детей старшего дошкольного возраста также предлагаются различные профессиональные праздники, международные праздники экологической направленности (Всемирный день Земли, Всемирный день воды, Международный день птиц, Всемирный день моря), международные праздники социальной направленности (Всемирный день улыбки, Всемирный день «спасибо» и т. п.) — по выбору педагогов.

Планируются также совместные досуговые события с родителями: концерты, выставки семейных коллекций, фестивали семейного творчества, «Встречи с интересными людьми», спортивные праздники.

**Общекультурными традициями** жизни детского сада мы предлагаем сделать следующие формы:

- выводить детей старшего дошкольного возраста за пределы детского сада на прогулки и экскурсии;
- создавать условия для интересного и приятного общения со старшими и младшими детьми в детском саду;
- показывать детям кукольные спектакли силами педагогов, родителей, профессиональных исполнителей (в соответствии с возможностями организации);
- организовывать праздники-сюрпризы;
- проводить музыкальные концерты, литературные вечера, художественные творческие мастер-классы с приглашением исполнителей и специалистов (в соответствии с возможностями организации).



## Традиции-ритуалы

### Общегрупповой ритуал утреннего приветствия

Желательно, чтобы перед началом дня общей жизни группы воспитатель собирал детей вместе в круг и проводил утренний ритуал приветствия (можно с опорой на игру, стишок), выражая радость от встречи с детьми и надежду провести вместе приятный и интересный день.



Для детей старшего дошкольного возраста в ритуал включается обсуждение планов на предстоящий день. Педагог внимательно выслушивает пожелания детей, делится с ними своими планами, и принимается согласованное решение на основе обсуждения всех предложений.

### «Круг хороших воспоминаний»

Это мысленное возвращение к прошедшему дню с целью отметить, как положительно отличился каждый ребёнок. Во второй половине дня, например, перед прогулкой воспитатель предлагает всем детям сесть вокруг него, чтобы поговорить о хорошем. Затем педагог предлагает всем вспомнить, что приятного, весёлого, радостного произошло сегодня (не стоит переживать, если вначале дети будут не очень разговорчивы). После этого он коротко говорит что-нибудь хорошее о каждом ребёнке. Самым главным является то, что **каждый ребёнок услышит про себя что-то положительное**, и остальные дети тоже услышат, что у всех есть какие-то достоинства. Постепенно это создаёт в группе атмосферу взаимного уважения и чувство самоуважения у отдельных детей.

### «Для всех, для каждого»

Мы не можем требовать, чтобы все дети одинаково хорошо относились друг к другу. Но воспитатель именно тот человек, который может показать детям пример равнодушежного отношения ко всем. Мы предлагаем создавать ситуации, в которых вы сами **распределяете поровну между всеми детьми группы** какие-то привлекательные для них маленькие подарки: красивые фантики, ленточки, камешки или ракушки и т. п. Такие «сеансы» преследуют цель на доступном для данного возраста уровне создать атмосферу равных прав. Подобные «сеансы» следует проводить не реже одного раза в неделю.

### День рождения

Нужно выработать единый сценарий, который будет реализовываться при чествовании каждого именинника. Он может включать особые элементы костюма — плащ или корону именинника, специальные красивые столовые приборы, праздничную салфетку на стол, специальный «трон» (украшенный стул с высокой спинкой). Выберите какую-нибудь традиционную хороводную игру, например «Каравай»; разучите с детьми величальные песенки для мальчика и для девочки. Если вы решите, что в группе будете преподносить подарки, они тоже должны быть одинаковыми или сделанными руками детей.

## Стиль жизни группы

**Индивидуальный подход** понимается как целенаправленное, осознанное выстраивание педагогами пространства свободы и выбора, предоставленного ребёнку:

- необходимо считаться с тем, что дети делают всё в разном темпе и для некоторых естественным является медленный темп выполнения всех действий, в том числе, например, приёма пищи;
- необходимо уважать предпочтения и привычки ребёнка в той мере, в какой это возможно без вреда для здоровья: всегда кто-то из детей не любит какие-то блюда, кто-то хочет в данный момент заняться каким-то своим делом и т. п.;
- в детском саду для всех взрослых должен действовать запрет на то, чтобы обижать или оскорблять ребёнка.





**Культура поведения взрослых** направлена на создание условий для реализации собственных планов, замыслов, стремлений детей.

Общая психологическая атмосфера, эмоциональный настрой группы определяются взрослыми. Спокойная обстановка, отсутствие спешки, разумная сбалансированность планов — необходимые условия нормальной жизни и развития детей. В течение дня ни педагог, ни дети не должны чувствовать напряжения от того, что они что-то не успевают, куда-то спешат. Детский сад — это не школа. В детском саду не звучат звонки и нет обязательных уроков. В детском саду проходит **детство** ребёнка-дошкольника. Жизнь детей должна быть интересной, насыщенной событиями, но не должна быть напряжённой.

Чтобы обеспечить такую атмосферу в группе, воспитатель сам должен быть в доброжелательном, хорошем настроении. Манера поведения с детьми должна быть ровной.

Требования к манере поведения педагога в группе:

- стараться говорить негромко и не слишком быстро. Жестикулировать мягко и не слишком импульсивно. Не торопиться давать оценку чему бы то ни было: поступкам, работам, высказываниям детей; держать паузу;
- следить за уровнем шума в группе: слишком громкие голоса детей, резкие интонации создают постоянный дискомфорт для любой деятельности. Мягкая, тихая, спокойная музыка, напротив, успокаивает;
- всегда помогать детям, когда они об этом просят, даже если воспитатель считает, что ребёнок уже может и должен делать что-то сам. Детская просьба всегда имеет причину физиологического или психологического свойства, хотя мы, взрослые, не всегда эту причину сразу можем понять;
- чаще использовать в речи ласкательные формы, обороты;
- сохранять внутреннюю убеждённость, что каждый ребёнок умён и хорош по-своему, вселять в детей веру в свои силы, способности и лучшие душевные качества;
- не стремиться к тому, чтобы все дети учились и развивались в одном темпе;
- находить с каждым ребёнком индивидуальный личный контакт, индивидуальный стиль общения. Ребёнок должен чувствовать, что воспитатель выделяет его из общей массы.

## Интерьер группы

Для детей дошкольного возраста в организации предпочтительна окраска стен в светлые пастельные тёплые тона. Интерьер группы не должен быть слишком ярким и пёстрым. Цвет натурального дерева, плетёная игровая мебель, натуральные ткани создают более спокойную и гармоничную атмосферу.



# Формы реализации дошкольного образования

## Группы кратковременного пребывания

На основе Программы «Радуга» может быть составлено планирование для группы кратковременного пребывания.

Особенность корпоративной культуры этой группы — доминанта ценности общения, общения не только детей друг с другом, но детей и взрослых, взрослых — педагога и родителей — между собой. Самое важное в работе в такой группе — создание атмосферы общего психологического комфорта, отсутствие напряжённости, простота и искренность отношений, открытость и доверие друг к другу. Приоритетом в работе групп кратковременного пребывания является обеспечение обстановки психологического комфорта. Важно не переусердствовать в обучении в ущерб здоровью детей.

При отборе содержания образования на первое место ставится не только развивающий характер данного содержания, но также прикладная направленность (не просто «Знаю», а «Знаю как»). Преломление полученной ребёнком информации в продуктивной деятельности и игре обязательно при реализации Программы «Радуга» в группе кратковременного пребывания.

Общими принципами организации образовательного процесса в группе кратковременного пребывания являются:

- приоритетность воспитания в триединой системе воспитания, образования и развития детей дошкольного возраста;
- построение образовательного процесса на основе баланса свободной самостоятельной деятельности детей (игровой, познавательно-исследовательской, коммуникативной, продуктивной, конструктивной) и совместной деятельности взрослого с детьми;
- вовлечение детей в занятия без психологического принуждения, с опорой на их интерес к содержанию занятия и организованной на нём детской деятельности;
- обязательность привлечения родителей к реализации образовательной программы, их участие в образовании ребёнка в семье. В условиях ограниченности времени на реализацию образовательной программы взаимодействие с семьёй рассматривается как одно из основных условий целостного гармоничного развития ребёнка в группе кратковременного пребывания;
- недопустимость отождествления реализации основной образовательной программы в группе кратковременного пребывания с платными *дополнительными* образовательными услугами.

В образовательном процессе в группах кратковременного пребывания осуществляется дифференцированный подход. Он может быть реализован по нескольким направлениям:

- организация многоуровневой развивающей предметно-пространственной среды для свободной самостоятельной деятельности детей;
- гибкий охват детей соответствующими их интересам и возможностям видами и содержанием детской деятельности;
- установление дифференцированного временного режима для разных видов совместной деятельности.



## Малокомплектный детский сад. Разновозрастные группы

Прежде всего необходимо помнить, что с точки зрения закономерностей интеллектуального развития детей целесообразно при комплектовании групп детей, достигших 4,5 лет на начало учебного года, т. е. на 1 сентября, помещать в старшую разновозрастную группу. Таким образом, в дошкольной образовательной организации будут существовать минимально две группы — младшая (от 2 до 4,5 лет) и старшая (от 4,5 до 6 лет).

**Общие принципы построения взаимодействия** старших детей с более младшими следующие:

- старшие оказывают младшим помощь по их просьбе; это означает, что они не отказывают в помощи, но и не навязывают её;
- младшие не мешают старшим работать и играть. Принцип уважения к старшим детям очень важен для балансирования их психологического комфорта, поскольку им часто приходится встречаться с требованием со стороны взрослых уступать более младшим детям;
- в группе категорически запрещено отбирать игрушки у другого ребёнка, бить и оскорблять кого бы то ни было в какой бы то ни было ситуации, ломать чужие постройки, портить результаты труда других детей и брать без разрешения владельца его личные вещи, игрушки, принесённые из дома. За соблюдением этого правила неукопнительно следят все взрослые, работающие в группе, и решительно пресекают любые его нарушения;
- младшие дети всегда могут присутствовать на любом занятии и по мере сил участвовать в нём при условии, что они не мешают старшим детям;
- каждый ребёнок имеет право не участвовать в занятии, если для него оно не интересно или сложно.



Определяя содержание занятий в начале года, можно ориентироваться на программные задачи для самых маленьких детей. Для более старших это будет повторение и закрепление известного им материала.

Второе полугодие должно строиться уже с акцентом на программу для старших. Для малышей это будет пропедевтическое знакомство с материалом, которое облегчит его усвоение в будущем.

**Создание развивающей среды.** В группе желательно спланировать, как минимум, две зоны развития (игровую и познавательную) для детей разного возраста — 2—3,5 года и 3,5—5 лет — и оборудовать эти зоны в соответствии с запросами детей. Желательно, чтобы в группе имелись лёгкие переносные ширмы, с помощью которых дети могли бы отгородить для себя игровое пространство. В разновозрастной группе очень важно, чтобы *дети имели возможность на время разъединиться* сообразно своим естественным возрастным интересам и потребностям.

Общими могут быть зоны изобразительной деятельности, книг, живой уголок, если он есть в группе.

Основой планирования занятий в разновозрастной группе является использование **принципа однотемности.**





## дополнительные платные образовательные услуги

Для дошкольных образовательных организаций, реализующих Программу «Радуга», целесообразно планировать организацию платных дополнительных образовательных услуг исходя из следующего:

- изучить потребности семьи в дополнительном образовании на основе интервью и анкетирования на тему «Чему родители хотели бы учить своих детей?»;
- учесть, какие *критерии качества* желательных достижений существуют у родителей. Дошкольная организация вполне может заменить посещение нескольких студий, причём имеется очевидное преимущество как для самого ребёнка, так и для родителей: ребёнка не нужно куда-то везти. Однако соперничать со школой олимпийского резерва детский сад не может;
- проанализировать кадровый потенциал организации. Дополнительное образование может быть оказано: а) специалистом дошкольной организации (музыкальным руководителем, воспитателем, инструктором по физическому воспитанию), который прошёл курс подготовки по какому-то направлению работы и выполняет также функции педагога дополнительного образования; б) специально приглашённым педагогом дополнительного образования;
- оценить возможность создания в дошкольной организации необходимых условий — выделить помещение, оснастить его необходимым оборудованием, определить временные границы;
- дополнительное образование должно поддерживать реализацию основной образовательной программы, быть согласовано с её принципами в методических подходах и стиле общения с ребёнком.

### Примерный перечень возможных платных образовательных услуг

Образовательная область	Реализует специалист дошкольной организации	Реализует специально приглашённый педагог дополнительного образования
Физическое развитие	—	Секция единоборств. Секция по какому-либо виду спорта. Плавание
Художественно-эстетическое развитие: музыка	Детское музицирование (модульная программа)	Обучение игре на музыкальном инструменте (флейта). Хореография (народная, балльная, классическая, современная). Вокальная студия, хор. Фольклорная студия, ансамбль
Художественно-эстетическое развитие: художественное творчество	Студия живописи. Студия керамики, скульптуры. Студия дизайна и конструирования. Прикладное творчество (бисероплетение, вышивание, вязание, плетение, пэчворк и т. п.)	Студия живописи. Студия керамики, скульптуры. Студия дизайна и конструирования. Прикладное творчество (бисероплетение, вышивание, вязание, плетение, пэчворк и т. п.)



Образовательная область	Реализует специалист дошкольной организации	Реализует специально приглашённый педагог дополнительного образования
Социально-коммуникативное развитие	Досуговая программа выходного дня (театры, музеи, концерты и т. п.). Театральная студия. Группа ранней социализации. Группа для будущих мам	Театральная студия (модульная программа). Информационные технологии (модульная программа)
Познавательное развитие	Дополнительная программа развития логического мышления и расширенная программа по подготовке к обучению математике (модульная программа)	Иностранный язык (модульная программа)
Услуги присмотра	Группа кратковременного пребывания. Дежурная группа «продлённого вечера». Группа выходного дня. Прогулочная группа	—
Услуги репетитора	Развитие мелкой моторики и координации движений	Развитие связной речи





# Методическое обеспечение Программы «Радуга»

## Ваш «радужный» комплект:

- примерная основная образовательная Программа «Радуга». Для педагогических работников и руководителей дошкольных образовательных организаций, реализующих основную образовательную программу дошкольного образования;
- методические пособия для педагогов дошкольных образовательных организаций по всем направлениям развития детей в возрасте от 2 месяцев до 8 лет (по образовательным областям);
- методические рекомендации для педагогов дошкольных образовательных организаций по планированию образовательного процесса в разных возрастных группах дошкольной организации;
- методические рекомендации для педагогов дошкольных образовательных организаций по организации жизни детей в разных возрастных группах дошкольной организации;
- комплекты развивающих пособий для детей по направлениям образования и по возрастным группам;
- комплекты дидактических и демонстрационных материалов;
- электронные образовательные ресурсы;
- детская художественная литература.

## Авторский коллектив Программы «Радуга»:

- неизменно в курсе современных научных достижений и новых разработок в области дошкольной психологии и педагогики;
- постоянно следит за процессом реализации Программы «Радуга» в практике с последующим анализом достижений, а также выявлением возникающих проблем и вопросов;
- реагирует на изменения экономической и социокультурной ситуации в обществе и системе дошкольного образования;
- совершенствует Программу «Радуга», подтверждая её актуальность, востребованность и эффективность;
- сохраняя основной состав авторов, постоянно привлекает к созданию методического обеспечения новых разработчиков, среди которых надеется увидеть и вас;
- неизменно обращается со словами самой тёплой благодарности к педагогам, связавшим свой путь с Программой «Радуга», реализующим её на протяжении многих лет, преданным её гуманистическому духу, реализующим на практике ценности психологической корректности, которым привержен авторский коллектив.

Наше постоянное общение позволяет активно совершенствовать Программу «Радуга» дальше в соответствии с новыми реалиями жизни нашей страны.



# Кадровая политика образовательной организации, реализующей Программу «Радуга»

Работа по Программе «Радуга» не требует наличия специальных материальных условий, но предполагает высокий уровень профессионализма, заинтересованность в детях и готовность постоянно обучаться и развиваться со стороны педагога. К педагогу, реализующему Программу «Радуга», предъявляются определённые профессиональные требования.

**Ключевые понятия**, которые педагог должен понимать:

- *мотивация* — какой она бывает у ребёнка каждой возрастной группы и у взрослого; как методика связана с возрастными особенностями; в чём методическая специфика поддержания мотивации познания, мотивации общения, мотивации созидания;
- *деятельность* — её виды (познание, созидание, труд, общение) и структура (мотив, цель, способы);
- *ценности* — представление об их иерархии как показателе структуры личности.

## Коммуникативная компетенция

Педагог должен уметь общаться:

- специфично с детьми каждой возрастной группы в соответствии с пониманием их возрастных особенностей;
- с родителями в соответствии с принятыми правилами;
- с коллегами в соответствии с принятой корпоративной культурой.

## Представление о свободе

Необходимо понимание следующих содержательных взаимосвязей:

- свобода проявлений воли ребёнка выражается в целеполагании — формировании индивидуальных, личных, собственных замыслов в игре, рисовании, продуктивной деятельности, а также в наличии индивидуальных познавательных интересов и в наличии личных вкусов и предпочтений — эстетических, личностных, в общении, в еде и т. п.;
- свобода деятельности воспитателя связана с принятием им профессиональной личной ответственности за последствия и результат этой деятельности;
- границы свободы ребёнка определяются требованиями безопасности его и других детей;
- границы свободы педагога в принятии профессиональных решений определяются профессиональной этикой, требованиями руководителей организации, корпоративной культурой;
- сфера полной свободы ребёнка — это игра и творчество.



## Представление о творчестве

Представление о творчестве существует в рамках реального понимания специфики группы и стоящих перед ней текущих задач образования и развития.

В рамках профессиональной деятельности творчество ребёнка всегда свободно, а творчество педагога всегда должно быть целесообразно.

## Представление об ответственности и взрослой позиции

Педагог осознаёт, что специфика его профессиональной деятельности такова, что все его эмоциональные и «человеческие» оценочные реакции также являются частью его работы, поэтому он умеет осознанно контролировать все формы своего поведения, своё эмоциональное состояние, учится этому, совершенствует эти навыки и постоянно использует их во время трудовой деятельности.

Педагог осознаёт, что на нём лежит ответственность за эмоциональное состояние и психологическое благополучие, социальный микроклимат и характер отношений детей в группе.

Старший воспитатель понимает, что подобное осознание достигается и поддерживается путём постоянной работы с персоналом в этом направлении.

Понимая серьёзность последствий принимаемых им решений, воспитатель склонен как можно чаще советоваться с коллегами и старшим воспитателем, руководителем.

Педагог ответственно соразмеряет свои силы и возможности и адекватно планирует собственные нагрузки так, чтобы избежать «выгорания».

**Молодые специалисты и педагоги со стажем** одинаково успешно могут работать по Программе «Радуга». Вопрос только в их заинтересованности и искреннем отношении к детям. Также опыт показал, что по Программе «Радуга» успешно могут работать люди, имеющие высшее непрофильное образование, например техническое или гуманитарное. Однако характер поддержки, которую необходимо им обеспечить старшему воспитателю, будет совершенно разным, и реализовать его нужно в разном стиле.

Программа «Радуга» предлагает **принцип непрерывного ведения группы** от младшего дошкольного возраста до выпуска из детского сада одними и теми же педагогами. Это позволяет избегать узкой специализации, выработки стереотипных шаблонных форм общения с детьми, способствует профессиональному росту сотрудников. Однако в реальной жизни и на практике встречаются люди, которые действительно не умеют и не могут работать с малышами. Или, напротив, не способны предоставить старшим детям необходимый объём самостоятельности или познавательной активности. При подборе сотрудника для каждой группы необходимо делать упор на его сильные стороны, возможности, таланты.

Необходимо практиковать индивидуальное проектирование работы каждой группы: по составу и подбору детей группы одного возраста могут очень различаться. Иногда собираются «мальчишники», которые требуют иного содержания работы по познавательному развитию, выбора спектаклей для постановки, игр, большего объёма занятий большой подвижности, иных акцентов в создании развивающей среды. Бывают и «девчачьи» группы. Иногда собираются дети, которые интересуются сказками, кино, вымышленными сюжетами и персонажами. А иногда группа играет исключительно в бытовые реальные сюжеты, воспроизводя ситуации окружающей их реальной семейной и хозяйственной жизни.

В своей работе сотрудник должен чувствовать, что ему предоставлены пропорциональные **свобода** и **ответственность**. Он многое может определять и решать сам, но должен также понимать основания своего выбора и решений и быть готовым объяснить и обосновать их.



Если в организации наряду с воспитателями работают **специалисты**, имеющие профильное образование, необходима продуманная система включения их в общую жизнь организации.

Прежде всего воспитатели должны понимать, что время, которое специалист занимается с детьми, не исключается из рабочего времени воспитателя. В большинстве случаев присутствие воспитателя на занятиях желательно, поскольку необходима последующая закрепляющая работа. Именно воспитатель сможет рассказать родителям об их ребёнке, его успехах или проблемах в том или ином виде деятельности.

## Учебно-вспомогательный и технический персонал

Уровень культуры и качество общения технического персонала с детьми не всегда отвечают требованиям возрастной психологии и педагогики. Поэтому одной из обязанностей воспитателя является контроль корректности поведения помощников воспитателя и при необходимости ограничение вторжения его в общий жизненный и образовательный процесс в группе.

Помощники воспитателя, заинтересованные в общении с детьми, могут рассматриваться как потенциальный кадровый резерв.

## Сотрудничество и коллегиальность

Очень важно, чтобы коллектив образовательной организации ощущал себя единым профессиональным целым, сплочённой командой. Этому способствует использование различных форм работы с коллективом.

## Критерии отбора кадров

### Рекомендации для руководителя дошкольной организации

Для любой организации, работающей по Программе «Радуга», необходимо, чтобы сотрудник:

- умел наблюдать поведение детей и делать правильные выводы об их состоянии и возможных причинах этого состояния, а также представлял себе варианты разрешения проблемных и конфликтных ситуаций и преодоления дискомфортного состояния у ребёнка разного возраста. С этой целью можно провести с кандидатом некоторое время в группе и попросить его рассказать, что он увидел. Также хорошо использовать кейсы проблемных ситуаций, задавая вопрос, как, на взгляд кандидата, следует вести себя в том или ином случае;
- был любознателен и имел широкий кругозор. Поинтересуйтесь, какие телепередачи смотрит ваш кандидат, какие книги читает в данный момент и чем увлекался в детстве; какое хобби актуально в настоящее время — они могут стать основой планирования его индивидуальной образовательной деятельности с детьми в группе или организации новой дополнительной платной образовательной услуги с ним в качестве преподавателя;
- был психологически устойчив и коммуникативно компетентен. Используйте провокативные ситуации, чтобы увидеть, как он реагирует. Используйте тестовые кейсы на разрешение конфликта с родителями;
- умел придумывать сюжет и играть. Можно посмотреть это в группе детей;
- имел представление о возрастных особенностях и возможностях детей;
- был способен уважать проявления воли другого человека;
- был способен к конструктивному сотрудничеству. Предложите задание на работу в паре с незнакомым другим взрослым человеком, сотрудником.



Приглашая человека на работу, задайте вопрос о том, чего он ждёт от этого места работы; почему он сменил предыдущее, если оно было. Проанализируйте ответ и отнеситесь настороженно к человеку, который обвиняет всех на предшествующем месте работы в различных недостатках. Он вполне может в будущем заметить их и в вашей организации.

Настороженно отнеситесь также к человеку, которого интересует только оплата труда. Педагогика не та профессия, в которую есть смысл идти с одной мотивацией — заработать деньги. Спросите кандидата, на какую зарплату он рассчитывает. Не берите на работу сотрудников с изначально завышенными ожиданиями по зарплате. Они всегда будут недовольны своей жизнью и будут распространять в коллективе именно это настроение. Не обещайте много, не платите сразу максимум того, что в принципе можете. Неожиданное поощрение за высокое качество работы, проявленную продуктивную инициативу, некоторое прибавление к зарплате по прошествии квартала или полугода сработают гораздо лучше на повышение привязанности и доверия сотрудника к организации.

Обратите внимание на внешний вид кандидата: насколько он соответствует принятому в вашей организации корпоративному стилю. Люди поддаются воспитанию, но не все, и это потребует усилий и внимания с вашей стороны.

Воспитатель, педагог должен иметь грамотную речь, хорошую дикцию без дефектов и богатый словарный запас.

## В каком случае надо расстаться

С воспитателем необходимо расстаться в случае, если он:

- грубо обращается с детьми;
- игнорирует требования к внешнему виду;
- ненадлежащим образом общается с родителями;
- не в состоянии обеспечить безопасность жизнедеятельности детей.





# Развивающая предметно-пространственная образовательная среда

Образовательная организация в соответствии с поставленными образовательными целями создаёт развивающую предметно-пространственную образовательную среду, которая в соответствии с критериями, зафиксированными ФГОС дошкольного образования, должна быть:

- содержательно насыщенной;
- трансформируемой;
- полифункциональной;
- вариативной;
- доступной;
- безопасной<sup>1</sup>.

Кроме того, развивающая предметно-пространственная среда в дошкольной организации, реализующей Программу «Радуга», должна обеспечивать:

- учёт национально-культурных и климатических условий (необходимый региональный компонент);
- учёт возрастных возможностей детей;
- в случае организации инклюзивного образования — необходимые для него условия<sup>2</sup>.

В зависимости от материальных и кадровых условий, которыми располагает организация, и характера запроса, который предъявляют к ней родители, возможна организация материально-технического обеспечения трёх уровней.

**Минимальный уровень** материально-технического обеспечения позволяет успешно реализовать ФГОС дошкольного образования в массовом детском саду, с любыми, сколь угодно скромными материальными возможностями. Он подразумевает сотворчество педагогов и родителей в создании развивающей предметно-пространственной среды, многие элементы которой создаются их руками с посильным участием детей. Такие элементы предметно-развивающей среды не менее привлекательны для детей, чем современное оборудование промышленного производства.

Если организация располагает некоторыми дополнительными возможностями в плане кадров или материальной базы, например имеет бассейн или физкультурный или театральный зал, дополнительных специалистов, то у организации есть ресурс создать **базовый уровень** материально-технического обеспечения.

Если организация, группа или несколько групп в ней ориентированы на работу с семьями, имеющими более высокие запросы к образованию ребёнка и готовыми финансово поддержать развитие материальной базы детского сада, или организация реализует интересные образовательные проекты, поддерживаемые учредителем, организует дополнительные платные образовательные услуги, можно обеспечить **расширенный уровень** материально-технического обеспечения.

<sup>1</sup> Пункт 3.3.4 ФГОС дошкольного образования.

<sup>2</sup> Пункт 3.3.3 ФГОС дошкольного образования.



## Принципы формирования материально-технической базы

Составляющие материально-технической базы	Минимальный уровень	Базовый уровень	Расширенный уровень
Здание и прилегающая территория	Любое	Приспособленное; типовый проект. Наличие оборудования детской площадки для прогулок	Индивидуальный проект. Наличие спортивной площадки — мини-стадиона. Наличие мини-сада (парка)
Помещения детского сада	Только групповые помещения и технические службы	Наличие нескольких специализированных кабинетов, студий. Наличие спортивного / музыкального зала. Наличие отдельного помещения для методической службы (педагогических коллегий)	Наличие оборудованного театрального зала. Наличие бассейна. Наличие оздоровительного центра. Наличие зимнего сада, живого уголка
Групповое помещение	Любое	Наличие отдельной спальни в группе. Элементы «фирменного» оформления «радужной» группы	Оборудовано рабочее место воспитателя, включая компьютер. Есть комплект мебели для взрослого — мягкая мебель, шкафы, стол
Бытовое оборудование, инвентарь	Доступное	Полная сервировка, включая детские ножи, вилки, ложки двух размеров. Привлекательные постельные, гигиенические принадлежности; хозяйственное оборудование. Детские комплекты для бытового труда	Наличие праздничного сервиза, скатертей, вазочек, других элементов праздничного декора
Оборудование для развития детей в соответствии с содержанием образовательных областей	Для детей младенческого и раннего возраста		
	Для детей дошкольного возраста		

## Организация развивающей предметно-пространственной образовательной среды для детей младенческого и раннего возраста

При любом уровне материально-технического обеспечения содержание развивающей предметной среды должно удовлетворять потребностям актуального и перспективного развития детей. В связи с этим Программа «Радуга» представляет единый для всех уровней перечень оборудования, обеспечивающий реализацию ФГОС дошкольного образования для детей младенческого и раннего возраста.



Жизненное пространство в группе должно давать детям возможность одновременно свободно заниматься разными видами деятельности, не мешая друг другу. Этому способствует зонирование групповой комнаты и спальни. Некоторые зоны могут быть отделены одна от другой перегородками с ячейками-нишами, например, зона сюжетных игр отделяется от зоны для подвижных игр для того, чтобы дети не отвлекались и не мешали друг другу. При этом каждая зона должна быть хорошо освещена. Зонирование помещения помогает ребёнку выбрать для себя привлекательное занятие и сохранить устойчивый интерес к нему благодаря соответствующим игрушкам, не отвлекаясь на другие виды деятельности.

В групповом помещении могут быть организованы зоны для:

- приёма пищи и занятий (столики со стульчиками);
- развития движений;
- сюжетных игр;
- игр со строительным материалом;
- игр с машинками;
- изобразительной деятельности;
- музыкальных занятий;
- чтения и рассматривания иллюстраций;
- игр с песком и водой;
- отдыха (уголок уединения);
- уголка природы (аквариум, фонтанчик, растения).

## **Материалы и игрушки для социально-коммуникативного развития детей**

В группе должны находиться:

- фотографии детей, семейные альбомы;
- фотографии, альбомы, отражающие жизнь группы и дошкольной организации;
- наглядные пособия (книги, иллюстрации), отражающие разнообразные занятия детей и взрослых;
- картинки и фотографии, отражающие разные эмоциональные состояния людей (весёлый, грустный, смеющийся, плачущий, сердитый, удивлённый, испуганный и др.), их действия, различные житейские ситуации.

## **Материалы и игрушки для процессуальных и сюжетных игр**

В группе должны находиться:

- игрушки-персонажи: куклы разных размеров в одежде, которую можно снимать и надевать, куклы-голыши, антропоморфные (очеловеченные) животные из разных материалов (мишки, собачки, кошечки и т. д.);
- стационарная и настольная кукольная мебель (столики, стульчики, скамеечки, шкаф, кровати и пр.);
- стационарные и настольные наборы «кухня» (плита, стол, холодильник, буфет, дощечки для нарезания продуктов и пр.);
- игрушки для разыгрывания различных сюжетов: кормления кукол (посуда, столовые приборы), укладывания спать (подушечки, простынки, одеяльца), купания (ванночки, флаконы, губки, салфетки), лечения (игрушечные наборы, в которые входят градусник, шприц, трубочка для прослушивания, кусочки ваты, бинтик и пр.), прогулок (коляски с подушечкой и одеяльцем, машинки), уборки (губка, мыло, мисочка или раковина, совок, веник, салфетки); игры в парикмахерскую (зеркало, расчёска, ленточки, флаконы), игры в магазин (весы, игрушечный калькулятор, касса, деньги, муляжи продуктов и др.), игры в цирк (заводные игрушки: обезьянка, курочка, заяц с барабаном; перчаточные куклы, маски), игры в солдатиков (соответствующие наборы игрушек) и др.;



- строительные наборы для изготовления мебели, домов, дорожек и пр.;
- машины разных размеров, цветов и назначения («скорая помощь», пожарная машина, грузовики, легковые и гоночные машины, подъёмный кран, самолёты, кораблики, поезд, трамвай, троллейбус и пр.);
- детские телефоны;
- предметы-заместители в коробках (кубики, палочки, шишки, жёлуди, шарики, детали пирамидок и конструкторов, фигурные катушки и пр.);
- крупные модули для строительства машин, поездов, домов и пр.;
- большие и маленькие коробки с прорезями в виде окон, из которых можно делать поезда, туннели, дома и пр.

## Материалы и игрушки для познавательного и речевого развития детей

В группе должны находиться бытовые предметы и игрушки, стимулирующие развитие предметной деятельности. Они должны быть выполнены из различных материалов, иметь разные размеры, цвета, фактуру, стимулировать выполнение разнообразных действий. Необходимо предусмотреть наличие одинаковых наборов игрушек, чтобы дети могли подражать друг другу в действиях с предметами и не сосорились из-за них.

Среди игрушек и материалов, способствующих развитию предметной деятельности, должны быть:

- пирамидки и стержни для нанизывания с цветными элементами разнообразных форм для индивидуальных занятий; они могут быть представлены на специально созданных дидактических столах, в наборах, аналогичных наборам «Дары Фрёбеля»;
- большая напольная пирамида для совместных игр детей;
- матрёшки;
- наборы кубиков и объёмных тел (цилиндры, бруски, шары, диски);
- игрушки-орудия (совочки, лопатки с наборами формочек, удочки, сачки, черпачки, грабельки, молоточки, веера и др.);
- наборы разнообразных объёмных вкладышей;
- мозаики, рамки-вкладыши с различными геометрическими формами, пазлы;
- конструкторы;
- игрушки-забавы (звучащие,двигающиеся: неваляшки, пищалки, колокольчики, шумовые коробочки, клюющие курочки и др.);
- заводные игрушки (большие и маленькие волчки, машинки и пр.).

**Материалы и игрушки для развития познавательной активности, экспериментирования:**

- столы-поддоны с песком и водой;
- плавающие и тонущие предметы (губки, дощечки, металлические предметы, предметы из резины, пластмассы и пр.);
- разнообразные бытовые предметы для исследования (часы, неработающая кофемолка, телефон и пр.);
- приборы, в том числе детские (лупы, бинокли, калейдоскопы, зеркала, электрические фонарики, метроном, магнитные игрушки);
- игрушки из материалов разного качества и разной плотности (из тканей, резины, дерева, пластика и др.; мягконабивные игрушки из разных тканей, заполненные различными материалами (крупами, бумагой, лоскутками и пр.);
- пластические материалы (глина, тесто);
- материалы для пересыпания и переливания (пустые пластиковые бутылки, банки, фасоль, горох, макароны и пр.);
- трубочки для продувания, просовывания;



- игрушки с секретами и сюрпризами (коробочки и пеналы с подвижной крышкой, шкатулки с разными застёжками, головоломки, наборы для игр, направленных на решение проблемных ситуаций);
- игрушки со светозвуковым эффектом;
- «волшебный мешочек», наполняемый мелкими предметами и игрушками;
- игрушки и предметы для наблюдения (электрическая железная дорога, серпантинная дорога, эстакады с движущимися игрушками, мыльные пузыри и др.);
- наборы предметных картинок и сюжетных картин по разным темам (например, «Домашние и дикие животные», «Деревья. Кустарники. Травы», «Насекомые», «Птицы», «Профессии», «Правила дорожного движения», «Сезонные изменения в природе» и т. д.);
- книги, открытки, альбомы, аудио-, видеоматериалы, знакомящие детей с явлениями природы, жизнью животных и растений.

#### **Материалы для развития речи:**

- книжки с картинками (сборники потешек, стишков, прибауток, песен, сказок, рассказов);
- предметные и сюжетные картинки, наборы картинок для группировки (одежда, посуда, мебель, животные, транспорт, профессии, игрушки и др.).

## **Материалы и оборудование для художественно-эстетического развития детей**

В группах должны быть материалы и оборудование общего назначения:

- книги с красочными иллюстрациями, репродукции;
- альбомы с цветными фотографиями произведений декоративно-прикладного искусства;
- альбомы с рисунками или фотографиями музыкальных инструментов;
- музыкальные инструменты (пианино, баян, аккордеон, гитара);
- фланелеграф;
- стенд для демонстрации детских рисунков и поделок;
- ёмкости для хранения материалов для изобразительной деятельности.

#### **Материалы для изобразительной деятельности:**

- наборы цветных карандашей, фломастеров, разноцветных мелков;
- краски (гуашь, акварель, пищевые красители);
- кисти для рисования, клея;
- палитра, ёмкости для воды, красок, клея;
- салфетки для вытирания рук и красок;
- бумага разных форматов, цветов и фактуры, картон для рисования и аппликации;
- глина, пластилин (не липнущий к рукам);
- печатки, губки, ватные тампоны для нанесения узоров;
- трафареты для закрашивания;
- доски для рисования мелками, подставки для работы с пластилином, глиной, тестом;
- мольберты;
- фартуки и нарукавники для детей.

#### **Материалы для музыкального развития детей:**

- игрушечные музыкальные инструменты (бубны, барабаны, трещотки, треугольники, маракасы, ложки, колокольчики, дудочки, металлофоны, пианино, шумовые инструменты, в том числе самодельные);
- игрушки с фиксированной мелодией (музыкальные шкатулки, шарманки, электромузыкальные игрушки с наборами мелодий, звуковые книжки, открытки);
- аудиосредства (магнитофон, музыкальный центр; аудиоматериалы с записями музыкальных произведений).



### **Материалы для театрализованной деятельности:**

- оснащение для разыгрывания сценок и спектаклей (наборы кукол, сказочных персонажей, ширмы для кукольного спектакля, костюмы, маски, театральные атрибуты и др.);
- карнавальные костюмы, маски;
- фланелеграф (коврограф, магнитная доска) с набором персонажей и декораций. Их может заменить интерактивная доска с соответствующим программным обеспечением, позволяющим использовать декорации и персонажи детских сказок в движении;
- различные виды театров (бибабо, настольный плоскостной, магнитный, теневой);
- аудио-, видеосредства для демонстрации детских спектаклей, мультфильмов.

### **Материалы и оборудование для физического развития детей**

В группе должны быть различные приспособления, способствующие развитию двигательной активности детей (ползание, лазанье, ходьба, бег, прыжки). К ним относятся:

- горки;
- лесенки;
- скамеечки;
- туннели;
- домики;
- игрушки-качалки;
- модульные сооружения различных форм, изготовленные из разнообразных материалов;
- верёвки;
- дорожки для ходьбы, задающие изменение направления движения;
- массажные дорожки и коврики с разным покрытием;
- «сухой бассейн»;
- мини-маты;
- трёхколёсные велосипеды;
- мини-стадионы.

В группе должны быть игрушки и материалы, развивающие мелкую и крупную моторику, в том числе:

- мячи разных размеров, в том числе массажные;
- кегли;
- обручи, кольца;
- игрушки, которые можно катать, толкать;
- разноцветные предметы различной формы для нанизывания;
- доски с пазами, крючками, стержнями и молоточками;
- специальные приспособления (стенды, тренажёры), предназначенные для развития разнообразных движений кисти руки и пальцев (застёжки — молнии, пуговицы, петли, крючки, шнуровки и др.);
- коробки с разными крышками и прорезями, копилки.

### **Оборудование и игрушки для детской площадки:**

- песочница;
- скамейки;
- горка;
- качели;
- велосипеды;
- санки;
- игрушки для двигательной активности (мячи, тележки, игрушки для толкания);
- игрушки для игр в песочнице (ведёрки, формочки, лопатки, совочки);
- оборудование и игрушки для игр с водой в летнее время года (надувной бассейн, тазики для воды, плавающие игрушки, сачки и др.).





**Организация развивающей предметно-пространственной образовательной среды для детей дошкольного возраста в соответствии с образовательными областями**

Элементы предметно-пространственной среды	Минимальный уровень	Базовый уровень	Расширенный уровень
Оборудование для физического развития	Индивидуальные предметы для развития движений	Физкультурное оборудование для групповых занятий. Наличие кварцевой лампы. Наличие обогревателей и увлажнителей воздуха	Тренажёры. Оборудование для спортивных игр и занятий спортом
Оборудование для познавательного развития	Предметы ближайшего окружения. Дидактические пособия. Познавательная литература. Строительные наборы. Конструкторы (деревянные, «Лего» и аналогичные, иные). Движущиеся игрушки. Игрушки для сенсорного развития. Заводные игрушки, игрушки-забавы	Библиотека. Фонотека. Видеотека. Оборудование для экспериментирования и исследования. Наглядные и демонстрационные пособия. Тетради с заданиями для детей. Расширенный набор для детского конструирования (металлический, требующий использования инструментов для соединения деталей)	Информационное пространство: радио, телевизор, компьютер, интерактивная доска. Планшетные компьютеры. Индивидуальные электронные образовательные ресурсы. Обучающие компьютерные программы. Интерактивные средства обучения. Детская лаборатория. Столы для игр с песком и водой, пескотерапии и творчества. Дистанционно управляемые и программируемые игрушки
Оборудование для художественно-эстетического развития	«Полочка красоты». Бросовый материал для творчества. Самодельные звучащие предметы. Материалы для детского творчества в изобразительной деятельности, лепке, аппликации, ручном труде	Альбомы и книги по искусству. Видеотека. Аудиотека. Изделия народных промыслов. Скульптура малых форм. Набор шумовых инструментов	Мини-музей, галерея, экспозиции. Компьютер, интерактивная доска, электронные образовательные ресурсы. Набор детских музыкальных инструментов. Синтезатор. Радиомикрофоны. Материалы для создания витража, мозаики, тиснения, гравюры, батика и т. п. Компьютерные программы для развития творчества
Оборудование для речевого развития	Кукольные театры. Художественная литература.	Логопедия. Пособия для подготовки к обучению грамоте	Иностранный язык, (например, английский <sup>1</sup> ),

<sup>1</sup> Для раннего обучения английскому языку может быть рекомендована издаваемая в издательстве «Просвещение» программа «Happy Hearts».



Элементы предметно-пространственной среды	Минимальный уровень	Базовый уровень	Расширенный уровень
	Наборы предметных и сюжетных картин		электронные образовательные ресурсы
Оборудование для социально-коммуникативного развития	Предметы-заместители природного происхождения. Игрушки сюжетные (куклы, машины). Машины разного назначения (пожарная, «скорая помощь», полиция, амфибия, грузовики, экскаватор и т. п.). Самолёты, катера, лодки, корабли. Наборы игровой посуды. Наборы игровые с орудиями труда. Игрушки мягкие. Настольные игры шансовые. Настольные игры интеллектуальные. Символы государства	Игровая мебель по росту ребёнка. Мастерская-сервис, бензозаправочная станция. Наборы элементов костюма для профессий. Настольные игры дидактические	Карнавальные и театральные костюмы, маски, аквагрим. Комплекты портретов деятелей науки и искусства. Электронные образовательные ресурсы по патриотическому воспитанию и знакомству с культурами мира

Количество и конкретный ассортимент приобретаемого оборудования и игрушек определяются самостоятельно, исходя из материальных возможностей организации, состава и потребностей детей и запроса родителей.

Развивающий эффект имеют не сами по себе предметы, а та детская деятельность (будь то самостоятельная или организуемая взрослым), в которую они включены. Многолетний опыт внедрения Программы «Радуга» показал, что качество развития детей определяется не столько «богатством» развивающей среды, сколько уровнем профессионального и творческого потенциала педагогов. Поэтому уверяем, что и при скромных материальных возможностях можно обеспечить высокий уровень развития детей своей группы.

## Стиль «радужной» группы

Развивающую предметно-пространственную образовательную среду «радужных» дошкольных групп отличает обилие детских работ, для каждой из которых характерна яркая индивидуальность замысла и средств его реализации.

Богата зона познавательного развития, зона математики и грамоты.

В свободном доступе для детей всегда должны быть разнообразные изобразительные материалы.

Напомним о существовании такого важного объекта, как «Полочка красоты».

На стенах группы всегда висит несколько дидактических коллективных работ, сделанных самими детьми, с которыми продолжается речевая и иная развивающая работа, — классификации, «Гора самоцветов», математические панно и коллажи и др.



## Примерные расчёты нормативных затрат оказания государственных услуг по реализации Программы «Радуга»

Нормативы затрат на оказание государственных и муниципальных услуг в сфере дошкольного образования устанавливают органы государственной власти субъектов Российской Федерации<sup>1</sup>.

Для расчёта данных нормативов в организационный раздел Программы «Радуга» включены общие подходы к определению норматива оказания государственных услуг по её реализации.

Норматив в соответствии со Стандартом дошкольного образования учитывает возможность реализации Программы «Радуга» в образовательных организациях разных типов и в дошкольных группах разной направленности, работающих в разном режиме, в частности, учитывает необходимость обеспечения специальных условий получения образования детьми с ограниченными возможностями здоровья, а также обеспечения безопасных условий обучения и воспитания, охраны здоровья детей, и включает<sup>2</sup>:

- расходы на оплату труда работников, реализующих Программу «Радуга»;
- расходы на средства обучения и воспитания, соответствующие материалы, в том числе приобретение учебных изданий в бумажном и электронном виде, дидактических материалов, аудио- и видеоматериалов, в том числе материалов, оборудования, спец-одежды, игр и игрушек, электронных образовательных ресурсов, необходимых для организации всех видов детской деятельности и создания развивающей предметно-пространственной среды;
- расходы, связанные с дополнительным профессиональным образованием руководящих и педагогических работников по профилю их деятельности<sup>3</sup>.

Учитывая требования ФГОС ДО, предлагается рассчитывать норматив затрат на реализацию Программы «Радуга» как сумму нормативов:

- затрат на оплату труда и начислений на выплаты по оплате труда работников, реализующих Программу «Радуга»;
- затрат на обеспечение расходов на средства обучения и воспитания, используемых при реализации Программы «Радуга»;
- затрат на обеспечение дополнительного профессионального образования руководящих и педагогических работников, реализующих Программу «Радуга».

При расчёте норматива затрат на оплату труда мы учитывали расходы на оплату труда следующих категорий работников, осуществляющих в соответствии с ФГОС ДО реализацию Программы «Радуга»:

- воспитателей, в том числе старших воспитателей;
- прочих педагогических работников, в том числе инструкторов по физкультуре, концертмейстеров, педагогов дополнительного образования, педагогов-организаторов, социальных педагогов, педагогов-психологов, руководителей физического воспитания, учителей-дефектологов, учителей-логопедов, методистов и др.;

<sup>1</sup> Пункт 2 статьи 99 Федерального закона от 29 декабря 2012 г. № 273-ФЗ «Об образовании в Российской Федерации».

<sup>2</sup> Пункт 3.6.3 ФГОС дошкольного образования.

<sup>3</sup> Хотя для детей дошкольного возраста дошкольное образование тесно связано с присмотром и уходом, нами при расчёте норматива не были учтены расходы на содержание зданий и приобретение коммунальных услуг, а также на осуществление присмотра и ухода за детьми младенческого, раннего и дошкольного возраста.



- учебно-вспомогательного персонала, в том числе младших воспитателей, помощников воспитателей и др.;
- административно-управленческого и обслуживающего персонала, за исключением персонала, обеспечивающего создание условий для осуществления присмотра и ухода и оказание услуг по присмотру и уходу за детьми.

В свою очередь, при расчёте норматива оплаты труда педагогических работников необходимо учитывать:

- среднюю заработную плату педагогических работников в данном регионе;
- расчётную потребность в количестве педагогических работников на оказание услуги по реализации Программы в соответствии с ФГОС ДО<sup>1</sup>;
- нормативную наполняемость дошкольных групп разной направленности;
- продолжительность рабочего времени в соответствии с трудовым законодательством;
- количество часов пребывания детей в организации;
- категории обучающихся (воспитанников) дошкольных организаций (групп);
- направленность групп;
- количество месяцев функционирования дошкольных организаций (групп) в год.

При расчёте норматива затрат на оплату труда учебно-вспомогательного персонала учитывается потребность в количестве таких работников на оказание услуги по реализации Программы в соответствии с ФГОС ДО<sup>2</sup>, средний размер заработной платы учебно-вспомогательного персонала в регионе, продолжительность рабочего времени в соответствии с трудовым законодательством, а также ряд коэффициентов.

При расчёте норматива затрат на оплату труда административно-управленческих и обслуживающих работников, участвующих в реализации Программы «Радуга», учитывается потребность в количестве таких работников, а также средний размер их заработной платы и продолжительность их рабочего времени в соответствии с трудовым законодательством.

При определении норматива оплаты труда всех перечисленных категорий работников учитываются также коэффициенты, определяющие:

- начисления на выплаты по оплате труда;
- необходимость доведения средней заработной платы педагогических работников до средней в общем образовании (средней по экономике) в субъекте Российской Федерации;
- выплаты компенсирующего характера;
- стимулирующую часть фонда оплаты труда;
- деятельность по квалифицированной коррекции недостатков в физическом и (или) психическом развитии воспитанников;
- увеличение фонда оплаты труда на дополнительные расходы, связанные с заменой работников, уходящих в отпуск, на переподготовку;
- расходы на организацию дополнительного профессионального образования педагогических работников<sup>3</sup>;

<sup>1</sup> При реализации Программы «Радуга» рекомендуется обеспечить в дошкольной организации наличие не менее одного педагогического работника на 10—12 детей дошкольного возраста при постоянном сопровождении группы детей педагогом в течение всего времени пребывания детей в дошкольной организации.

<sup>2</sup> При реализации Программы «Радуга» рекомендуется среднее соотношение: одна штатная единица учебно-вспомогательного персонала на 15 обучающихся (воспитанников).

<sup>3</sup> Включая расходы на оплату услуг дополнительного профессионального образования и расходы, связанные с прерыванием образовательной деятельности педагогического работника на время прохождения им обучения.



- повышенную стоимость услуги по реализации программы в сельской местности;
- дополнительные региональные коэффициенты.

Значения используемых коэффициентов и параметров определяются на уровне субъекта Российской Федерации самостоятельно<sup>1</sup>.

При расчёте норматива затрат на средства обучения и воспитания мы предлагаем учитывать требования Стандарта дошкольного образования, указывающие, что данные затраты должны включать расходы, необходимые для создания развивающей предметно-пространственной среды. Развивающая предметно-пространственная среда трактуется ФГОС ДО как часть образовательной среды, представленная специально организованным пространством (помещениями, участком и т. п.), материалами, оборудованием и инвентарём для развития детей дошкольного возраста в соответствии с особенностями каждого возрастного этапа, охраны и укрепления их здоровья, учёта коррекции недостатков их развития, приобретение обновляемых образовательных ресурсов, в том числе расходных материалов, подписки на актуализацию электронных ресурсов, подписки на техническое сопровождение деятельности средств обучения и воспитания, спортивного, оздоровительного оборудования, инвентаря, оплату услуг связи, в том числе расходов, связанных с подключением к информационно-телекоммуникационной сети Интернет<sup>2</sup>.

Предлагается устанавливать норматив затрат на обеспечение расходов на средства обучения и воспитания, используемых при реализации Программы «Радуга», либо в абсолютном размере в расчёте на одного воспитанника в год, либо в процентном отношении к нормативу затрат на оплату труда педагогических работников<sup>3</sup>. При этом указанные нормативы в обязательном порядке должны обеспечивать минимальный уровень материально-технического обеспечения, описанный нами в организационном разделе Программы «Радуга».

Норматив затрат на обеспечение дополнительного профессионального образования руководящих и педагогических работников, реализующих программу, в части оплаты приобретаемых услуг дополнительного профессионального образования и расходов, связанных с проживанием, проездом и прочими командировочными расходами, также предлагается устанавливать в соответствии с особенностями субъекта Российской Федерации либо в абсолютном размере в расчёте на одного воспитанника в год, либо в процентном отношении к нормативу затрат на оплату труда педагогических работников (в частности, в виде одного из коэффициентов, учитываемых при расчёте норматива на оплату труда педагогических работников, как мы предлагали выше).

Как уже отмечалось, при описании предлагаемых подходов к расчёту норматива затрат оказания государственных услуг по реализации Программы «Радуга» не учтены расходы на организацию дошкольного образования и на создание условий для присмотра и ухода за детьми. Принимая во внимание, что реализация Программы «Радуга» в режиме полного дня (8—12-часового пребывания детей), продлённого дня (14-часового пребывания), а также круглосуточного пребывания детей сопровождается присмотром и уходом за ними, учёт данных нормативов также обязателен при определении нормативов финансирования дошкольных организаций (групп).

<sup>1</sup> Рекомендуемые диапазоны значений дифференцирующих коэффициентов предлагается применять в соответствии с Методическими рекомендациями Министерства образования и науки Российской Федерации по реализации полномочий органов государственной власти субъектов Российской Федерации по финансовому обеспечению оказания государственных и муниципальных услуг в сфере дошкольного образования (письмо Минобрнауки России от 1 октября 2013 г. № 08-1408).

<sup>2</sup> Пункт 3.6.3 ФГОС дошкольного образования.

<sup>3</sup> При реализации Программы «Радуга» мы рекомендуем значение данного процентного отношения не менее 10 %.



# Содержание



## ЦЕЛЕВОЙ РАЗДЕЛ

Пояснительная записка .....	4
Общая характеристика Программы «Радуга» .....	4
Цели и задачи, принципы и подходы к формированию Программы «Радуга» .....	10
Характеристики особенностей развития детей раннего и дошкольного возраста .....	17
Планируемые результаты освоения Программы «Радуга» .....	42



## СОДЕРЖАТЕЛЬНЫЙ РАЗДЕЛ

Содержание образовательной деятельности .....	46
Образовательная область «Социально-коммуникативное развитие» .....	46
Образовательная область «Познавательное развитие» .....	70
Образовательная область «Речевое развитие» .....	86
Образовательная область «Художественно-эстетическое развитие» .....	98
Образовательная область «Физическое развитие» .....	105
Технологии реализации содержания Программы «Радуга» в соответствии с образовательными областями .....	113
Социально-коммуникативное развитие .....	113
Познавательное развитие .....	117
Речевое развитие .....	124
Художественно-эстетическое развитие .....	129
Физическое развитие .....	132
Технологии создания атмосферы радостного проживания дошкольного детства .....	136
Поддержка детской инициативы .....	138
Взаимодействие с семьёй .....	142
Цели, задачи и формы взаимодействия с семьёй .....	142
Информационная политика образовательной организации, работающей по Программе «Радуга» .....	146
Творческое сотрудничество с семьёй .....	148
Педагогическая диагностика .....	149
Подходы к педагогической диагностике .....	149
Коррекционная работа .....	157
Организация коррекционной/инклюзивной работы .....	157
Содержание коррекционной работы в образовательной области «Социально-коммуникативное развитие» .....	160
Содержание коррекционной работы в образовательной области «Познавательное развитие» .....	172





Содержание коррекционной работы в образовательной области «Речевое развитие» .....	192
Содержание коррекционной работы в образовательной области «Художественно-эстетическое развитие» .....	199
Содержание коррекционной работы в образовательной области «Физическое развитие» .....	200

## ОРГАНИЗАЦИОННЫЙ РАЗДЕЛ



Распорядок дня .....	202
Основные режимные моменты .....	206
Организация жизни группы .....	207
Формы реализации Программы «Радуга» .....	207
Нормы жизни группы .....	207
Традиции жизни группы и праздники .....	207
Традиции-ритуалы .....	208
Стиль жизни группы .....	209
Интерьер группы .....	210
Формы реализации дошкольного образования .....	211
Группы кратковременного пребывания .....	211
Малокомплектный детский сад. Разновозрастные группы .....	212
Дополнительные платные образовательные услуги .....	213
Методическое обеспечение Программы «Радуга» .....	215
Кадровая политика образовательной организации, реализующей Программу «Радуга» .....	216
Коммуникативная компетенция .....	216
Представление о свободе .....	216
Представление о творчестве .....	217
Представление об ответственности и взрослой позиции .....	217
Учебно-вспомогательный и технический персонал .....	218
Сотрудничество и коллегиальность .....	218
Критерии отбора кадров .....	218
Развивающая предметно-пространственная образовательная среда .....	220
Организация развивающей предметно-пространственной образовательной среды для детей младенческого и раннего возраста .....	221
Стиль «радужной» группы .....	227
Примерные расчёты нормативных затрат оказания государственных услуг по реализации Программы «Радуга» .....	228



**ДОКУМЕНТ ПОДПИСАН  
ЭЛЕКТРОННОЙ ПОДПИСЬЮ**

**СВЕДЕНИЯ О СЕРТИФИКАТЕ ЭП**

Сертификат 603332450510203670830559428146817986133868575802

Владелец Удальцова Любовь Александровна

Действителен с 24.02.2021 по 24.02.2022